



ÅRSREGNSKAPET FOR REGNSKAPSÅRET 2022 - GENERELL INFORMASJON

Enheten

Organisasjonsnummer: 971 587 229
Organisasjonsform: Aksjeselskap
Foretaksnavn: SIGURD OG OLA GRIMSTAD AS
Forretningsadresse: Baklivegen 1398
2651 ØSTRE GAUSDAL

Regnskapsår

Årsregnskapets periode: 01.01.2022 - 31.12.2022

Konsern

Morselskap i konsern: Nei

Regnskapsregler

Regler for små foretak benyttet: Nei
Benyttet ved utarbeidelsen av årsregnskapet til selskapet: Regnskapslovens alminnelige regler

Årsregnskapet fastsatt av kompetent organ

Bekreftet av representant for selskapet: Birgit Elise Grimstad
Dato for fastsettelse av årsregnskapet: 29.03.2023

Grunnlag for avgivelse

År 2022: Årsregnskapet er elektronisk innlevert
År 2021: Tall er hentet fra elektronisk innlevert årsregnskap fra 2022

Det er ikke krav til at årsregnskapet m.v. som sendes til Regnskapsregisteret er undertegnet. Kontrollen på at dette er utført ligger hos revisor/enhetens øverste organ. Sikkerheten ivaretas ved at innsender har rolle/rettighet for innsending av årsregnskapet via Altinn, og ved at det bekreftes at årsregnskapet er fastsatt av kompetent organ.

Brønnøysundregistrene, 19.05.2024



Resultatregnskap

Beløp i: NOK	Note	2022	2021
RESULTATREGNSKAP			
Inntekter			
Salgsinntekt		128 577 467	108 185 472
Andre driftsinntekter		557 750	1 139 984
Sum inntekter		129 135 217	109 325 456
Kostnader			
Varekostnad		12 644 719	13 209 006
Lønnskostnad	1	44 600 154	41 304 547
Avskrivning på driftsmidler	2	13 619 504	11 412 825
Andre driftskostnader	1, 3	48 787 447	36 253 720
Sum kostnader		119 651 825	102 180 099
Driftsresultat		9 483 393	7 145 358
Finansinntekter og finanskostnader			
Annen renteinntekt		72 992	29 145
Annen finansinntekt		23 791	750
Sum finansinntekter		96 783	29 895
Annen rentekostnad		1 955 849	1 154 011
Annen finanskostnad		164	219
Sum finanskostnader		1 956 013	1 154 230
Netto finans		-1 859 230	-1 124 335
Ordinært resultat før skattekostnad		7 624 162	6 021 023
Skattekostnad på resultat	4	1 688 819	1 331 950
Ordinært resultat etter skattekostnad		5 935 343	4 689 073
Årsresultat		5 935 343	4 689 073
Årsresultat etter minoritetsinteresser		5 935 343	4 689 073
Totalresultat		5 935 343	4 689 073



Resultatregnskap

Beløp i: NOK	Note	2022	2021
Overføringer og disponeringer			
Ordinært utbytte		410 000	410 000
Avsatt til annen egenkapital		5 525 343	4 279 073
Sum overføringer og disponeringer		5 935 343	4 689 073



Balanse

Beløp i: NOK	Note	2022	2021
BALANSE - EIENDELER			
Anleggsmidler			
Immaterielle eiendeler			
Varige driftsmidler			
Tomter, bygninger o.a. fast eiendom	2, 5	9 057 600	9 521 000
Transportm., maskiner og utstyr	2, 5	65 592 700	64 098 924
Sum varige driftsmidler		74 650 300	73 619 924
Finansielle anleggsmidler			
Investeringer i aksjer og andeler	6	858 500	860 500
Andre fordringer	3		1 806
Sum finansielle anleggsmidler		858 500	862 306
Sum anleggsmidler		75 508 800	74 482 230
Omløpsmidler			
Varer			
Varelager		430 000	404 017
Sum varer		430 000	404 017
Fordringer			
Kundefordringer	5	13 566 437	10 390 115
Andre kortsiktige fordringer		488 943	540 753
Sum fordringer		14 055 379	10 930 868
Bankinnskudd, kontanter og lignende			
Bankinnskudd	7	26 429 825	19 652 368
Sum bankinnskudd, kontanter og lignende		26 429 825	19 652 368
Sum omløpsmidler		40 915 205	30 987 253
SUM EIENDELER		116 424 005	105 469 483

BALANSE - EGENKAPITAL OG GJELD



Balanse

Beløp i: NOK	Note	2022	2021
Egenkapital			
Innskutt egenkapital			
Aksjekapital 2 050 aksjer á 1 000	8, 9	2 050 000	2 050 000
Sum innskutt egenkapital		2 050 000	2 050 000
Opptjent egenkapital			
Annen egenkapital	9	31 880 027	26 354 684
Sum opptjent egenkapital		31 880 027	26 354 684
Sum egenkapital		33 930 027	28 404 684
Gjeld			
Langsiktig gjeld			
Utsatt skatt	4	4 282 915	3 991 842
Sum avsetninger for forpliktelser		4 282 915	3 991 842
Annen langsiktig gjeld			
Gjeld til kredittinstitusjoner	5	58 864 353	57 878 795
Sum annen langsiktig gjeld		58 864 353	57 878 795
Sum langsiktig gjeld		63 147 268	61 870 637
Kortsiktig gjeld			
Leverandørgjeld		4 876 580	4 003 780
Betalbar skatt	4	1 397 746	408 984
Skyldige offentlige avgifter		6 079 808	4 264 999
Utbytte		410 000	410 000
Annen kortsiktig gjeld		6 582 576	6 106 399
Sum kortsiktig gjeld		19 346 710	15 194 162
Sum gjeld		82 493 977	77 064 799
SUM EGENKAPITAL OG GJELD		116 424 005	105 469 483



Årsregnskap 2022

Sigurd og Ola Grimstad AS

Årsberetning
Resultat
Balanse
Noter

Org.nr.: 971 587 229



Årsberetning 2022 Sigurd og Ola Grimstad AS

Virksomhetens art og hvor den drives

Sigurd og Ola Grimstad AS driver transport- og maskinentreprenørvirksomhet med tilhørende grusproduksjon med utgangspunkt i selskapets anlegg i Gausdal. Selskapets forretningsvirksomhet er hovedsakelig rettet mot det lokale markedet i Sør-Gudbrandsdal, men også mot markeder på Østlandet forøvrig.

Stilling og resultat

Selskapet har hatt en omsetningsøkning på ca. 18 % i 2022, og regnskapet for 2022 viser overskudd. Selskapet har en egenkapitalandel på 29 %. Det forventes at omsetningen vil synke noe i 2023, da markedet i byggebransjen er forventet å ha en nedgang.

Forsknings og utviklingsaktiviteter

Selskapet har for tiden ingen pågående forsknings eller utviklingsaktiviteter.

Redegjørelse for årsregnskapet og resultatdisponering

Etter styrets oppfatning gir fremlagt resultatregnskap og balanse med noter uttrykk for virksomhetens resultat for 2022 og økonomiske stilling ved årsskiftet. Det er ikke inntrådt forhold etter regnskapsårets slutt som er av betydning for bedømmelsen av regnskapet.

Virksomheten har for 2022 et overskudd på kr 5 935 343

Fortsatt drift

Årsregnskapet for år 2022 er satt opp under forutsetning av fortsatt drift. Det bekreftes herved at forutsetningen om fortsatt drift er til stede.

Finansiell risiko

Selskapets finansielle risiko er lav, og selskapet er tilfredsstillende finansiert med egenkapital og langsiktige lån.

Markedsrisikoen er i stor grad knyttet til eventuelle avgiftsøkninger på drivstoff, og generell stor konkurranse i bransjen. Markedsutviklingen følges jevnlig for å vurdere om det må gjøres tiltak.

Kredittrisikoen er knyttet opp mot kundefordringer. Det er etablert gode rutiner som skal redusere risikoen og historisk sett har tap på kundefordringer vært lav.

Tiltak for å hindre diskriminering mv.

Bedriften arbeider aktivt for å fremme likestilling, sikre like muligheter og rettigheter og hindre diskriminering.

Arbeidsmiljø

Styret mener arbeidsmiljøet i selskapet er tilfredsstillende. Selskapet har i 2022 vært involvert i 2 større ulykker, en brukollaps og møteulykke. Ingen alvorlige fysiske skader på egne ansatte. Samlet sykefravær utgjør 3,13%

Ansvarsdekning

Selskapet har tegnet ansvarsforsikring for styret og daglig leder. Forsikringsdekningen er kr 10 000 000 pr skade.

Åpenhetsloven

Styret er gjort seg kjent med åpenhetsloven, om grunnleggende menneskerettigheter og anstendig arbeidsforhold. Selskapet har gjort en aktsomhetsvurdering av egen virksomhet, samt samarbeidspartnere og har laget retningslinjer for oppfølging av punkter hvor virksomheten kan direkte eller indirekte ha negativ innvirkning på



menneskerettigheter og anstendig arbeidsforhold. Selskapets retningslinjer vedrørende åpenhetsloven, publiseres på selskapet hjemmeside i 2023

Ytre miljø

Selskapets transportvirksomhet kan være noe belastende for det ytre miljø, men ikke utover det som er vanlig for denne type virksomhet. Bransjen generelt jobber kontinuerlig for å redusere negative miljøvirkninger.


Selskapet er sertifisert gjennom Norges Lastebileier-Forbund som Fair Transport-bedrift, og bærekraftig utvikling er sterkt prioritert. Selskapet investerer jevnlig i nyere og mer miljøvennlig materiell.

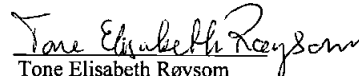
Likestilling


Selskapet jobber aktivt for at det ikke skal forekomme forskjellsbehandling grunnet kjønn. Blant annet tas det opp lærlinger av begge kjønn.

Av selskapets ansatte er 11 % kvinner og 89 % menn. Styret består av to kvinner og to menn. Gjennomsnittslønnen for kvinner ligger likt med gjennomsnittslønnen for menn. Likestilling er etter vår mening godt ivaretatt i selskapet, men det jobbes kontinuerlig for å ivareta likestilling og likeverd på en best mulig måte.

Østre Gausdal, 08. mars 2023.


Ola Bjørn Grimstad
Styremedlem


Tone Elisabeth Røysom
Styremedlem


Birgit Elise Grimstad
Styreleder


Arvid Grimstad
Daglig leder og styremedlem



Resultatregnskap
Sigurd og Ola Grimstad AS

Driftsinntekter og driftskostnader	Note	2022	2021
Salgsinntekt		128 577 467	108 185 472
Andre driftsinntekter		557 750	1 139 984
Sum driftsinntekter		129 135 217	109 325 456
Varekostnad		12 644 719	13 209 006
Lønnskostnad	1	44 600 154	41 304 547
Avskrivning på driftsmidler	2	13 619 504	11 412 825
Andre driftskostnader	1, 3	48 787 447	36 253 720
Sum driftskostnader		119 651 825	102 180 099
Driftsresultat		9 483 393	7 145 358
Finansinntekter og finanskostnader			
Renteinntekt		72 992	29 145
Annen finansinntekt		23 791	750
Rentekostnad		1 955 849	1 154 011
Annen finanskostnad		164	219
Resultat av finansposter		-1 859 230	-1 124 335
Resultat før skattekostnad		7 624 162	6 021 023
Skattekostnad på resultat	4	1 688 819	1 331 950
Årsresultat		5 935 343	4 689 073
Overføringer			
Avsatt til utbytte		410 000	410 000
Avsatt til annen egenkapital		5 525 343	4 279 073
Sum overføringer		5 935 343	4 689 073



Balanse
Sigurd og Ola Grimstad AS

Eiendeler	Note	2022	2021
Anleggsmidler			
Varige driftsmidler			
Tomter, bygninger o.a. fast eiendom	2, 5	9 057 600	9 521 000
Transportm., maskiner og utstyr	2, 5	65 592 700	64 098 924
Sum varige driftsmidler		<u>74 650 300</u>	<u>73 619 924</u>
Finansielle driftsmidler			
Investeringer i aksjer og andeler	6	858 500	860 500
Andre fordringer	3	0	1 806
Sum finansielle anleggsmidler		<u>858 500</u>	<u>862 306</u>
Sum anleggsmidler		<u>75 508 800</u>	<u>74 482 230</u>
Omløpsmidler			
Varelager		430 000	404 017
Sum varelager		<u>430 000</u>	<u>404 017</u>
Fordringer			
Kundefordringer	5	13 566 437	10 390 115
Andre kortsiktige fordringer		488 943	540 753
Sum fordringer		<u>14 055 379</u>	<u>10 930 868</u>
Bankinnskudd	7	26 429 825	19 652 368
Sum bankinnskudd		<u>26 429 825</u>	<u>19 652 368</u>
Sum omløpsmidler		<u>40 915 205</u>	<u>30 987 253</u>
Sum eiendeler		<u>116 424 005</u>	<u>105 469 483</u>





Balanse
Sigurd og Ola Grimstad AS

Egenkapital og gjeld	Note	2022	2021
Innskutt egenkapital			
Aksjekapital 2 050 aksjer á 1 000	8, 9	2 050 000	2 050 000
Sum innskutt egenkapital		2 050 000	2 050 000
Opptjent egenkapital			
Annen egenkapital	9	31 880 027	26 354 684
Sum opptjent egenkapital		31 880 027	26 354 684
Sum egenkapital		33 930 027	28 404 684
Gjeld			
Avsetning for forpliktelser			
Utsatt skatt	4	4 282 915	3 991 842
Sum avsetning for forpliktelser		4 282 915	3 991 842
Annen langsiktig gjeld			
Pantelån	5	58 864 353	57 878 795
Sum annen langsiktig gjeld		58 864 353	57 878 795
Kortsiktig gjeld			
Leverandørgjeld		4 876 580	4 003 780
Betalbar skatt	4	1 397 746	408 984
Skyldige offentlige avgifter		6 079 808	4 264 999
Utbytte		410 000	410 000
Annen kortsiktig gjeld		6 582 576	6 106 399
Sum kortsiktig gjeld		19 346 710	15 194 162
Sum gjeld		82 493 977	77 064 799
Sum gjeld og egenkapital		116 424 005	105 469 483

Østre Gausdal, 08.03.2023
Styret i Sigurd og Ola Grimstad AS


Arvid Grimstad
styremedlem/daglig leder


Ola Bjørn Grimstad
styremedlem


Tone Elisabeth Røysom
styremedlem


Birgit Elise Grimstad
styreleder

Sigurd og Ola Grimstad AS

Side 4



Indirekte kontantstrøm

Sigurd og Ola Grimstad AS

	Note	2022	2021
Kontantstrømmer fra operasjonelle aktiviteter			
Resultat før skattekostnad		7 624 162	6 021 023
Periodens betalte skatt		408 984	261 990
Tap/gevinst ved salg av anleggsmidler		-543 000	-1 063 225
Ordinære avskrivninger		13 619 504	11 412 825
Endring i varelager		-25 983	-73 217
Endring i kundefordringer		-3 176 322	2 942 986
Endring i leverandørgjeld		872 800	752 449
Endring i andre tidsavgrensingsposter		2 344 602	-13 857
Netto kontantstrøm fra operasjonelle aktiviteter		20 306 779	19 716 994
Kontantstrømmer fra investeringsaktiviteter			
Innbetalinger ved salg av varige driftsmidler		543 000	2 246 000
Utbetalinger ved kjøp av varige driftsmidler		14 649 880	21 418 624
Innbetalinger ved salg av aksjer og andeler i andre foret		19 143	0
Netto kontantstrøm fra investeringsaktiviteter		-14 087 737	-19 172 624
Kontantstrømmer fra finansieringsaktiviteter			
Innbetalinger ved opptak av ny langsiktig gjeld		13 394 033	16 406 124
Utbetalinger ved nedbetaling av langsiktig gjeld		12 425 618	9 118 281
Utbetalinger av utbytte		410 000	410 000
Netto kontantstrøm fra finansieringsaktiviteter		558 415	6 877 843
Netto endring i kontanter og kontantekvivalenter		6 777 457	7 422 213
Beh. av kont. og kontantekvivalenter ved per. begynne		19 652 368	12 230 155
Beh. av kont. og kontantekvivalenter ved per. slutt		26 429 825	19 652 368



Noter til regnskapet for 2022

Sigurd og Ola Grimstad AS

Regnskapsprinsipper

Årsregnskapet er satt opp i samsvar med regnskapsloven. Følgende regnskapsprinsipper er anvendt:

Driftsinntekter

Inntektsføring ved salg av varer skjer på leveringstidspunktet. Tjenester inntektsføres etter hvert som de leveres.

Skatt

Skattekostnaden i resultatregnskapet omfatter både periodens betalbare skatt og endring i utsatt skatt. Utsatt skatt er beregnet med 22% på grunnlag av de midlertidige forskjeller som eksisterer mellom regnskapsmessige og skattemessige verdier, samt ligningsmessig underskudd til fremføring ved utgangen av regnskapsåret. Skatteøkende og skattereduserende midlertidige forskjeller som reverserer eller kan reversere i samme periode er utlignet og nettoført. I den grad utsatt skattefordel overstiger utsatt skatt, medtas utsatt skattefordel i balansen iht god regnskapskikk.

Klassifisering og vurdering av balanseposter

Anleggsmidler omfatter eiendeler bestemt til varig eie og bruk. Anleggsmidler er vurdert til anskaffelseskost. Varige driftsmidler balanseføres og avskrives over driftsmidlets økonomiske levetid.

Omløpsmidler og kortsiktig gjeld omfatter normalt poster som forfaller til betaling innen ett år etter balansedagen, samt poster som knytter seg til varekretsløpet. Omløpsmidler vurderes til laveste verdi av anskaffelseskost og antatt virkelig verdi.

Aksjer

Aksjer i regnskapet er bokført til kostpris. I de tilfeller der den virkelige verdien er lavere enn kostprisen og dette ikke er forbigående, er det foretatt nedskrivning.

Varer

Varer er vurdert til det laveste av anskaffelseskost og netto salgsverdi.

Fordringer

Kundefordringer og andre fordringer oppføres til pålydende etter fradrag for avsetning til forventet tap. Avsetning til tap gjøres på grunnlag av en individuell vurdering av de enkelte fordringene.

Kontantstrømsoppstilling

Kontantstrømsoppstillingen er utarbeidet etter den indirekte metode.

Note 1 Ansatte, godtgjørelser m.m.

Lønnskostnader	2022	2021
Lønn	37 897 366	35 021 301
Arbeidsgiveravgift	5 221 632	4 842 983
Pensjonskostnader	1 315 233	962 724
Andre personalkostnader	165 923	477 539
Sum	44 600 154	41 304 547
Antall årsverk sysselsatt	70	66
Ytelser til ledende personer	Daglig leder	Styre
Lønn	1 292 670	-
Annen godtgjørelse	74 042	-
Sum	1 366 712	-

Selskapet er pliktig til å ha tjenestepensjonsordning etter lov om obligatorisk tjenestepensjon.

Selskapets pensjonsordning tilfredsstiller kravene i denne lov.

Godtgjørelse til revisor

Det er i 2022 kostnadsført kr 73 250,- i ordinært revisjonshonorar og kr 13 127,- vedrørende andre tjenester levert av revisor. Beløpene er eksklusiv merverdiavgift.



Noter til regnskapet for 2022

Sigurd og Ola Grimstad AS

Note 2 Anleggsmidler

	Bygninger	Transport-midler og utstyr	Totalt
Anskaffelseskost 01.01.	12 574 525	117 771 662	130 346 187
Tilgang		14 649 880	14 649 880
Avgang		-	-
Anskaffelseskost 31.12.	12 574 525	132 421 542	144 996 067
Akkumulerte avskrivninger 31.12.	-3 516 925	-66 828 842	-70 345 767
Balanseført verdi pr. 31.12.	9 057 600	65 592 700	74 650 300
Årets avskrivninger	463 400	13 156 104	13 619 504
Økonomisk levetid	5-50 år	4 - 12 år	

Note 3 Leasing

	2022	2021
Av andre driftskostnader utgjør leasing kr.:		
Pr. 31.12. utgjør leasing 3 avtaler, med opphør i 2023	877 559	1 463 450

Note 4 Skatt

Årets skattekostnad består av	2022	2021
-------------------------------	------	------

Resultatført skatt på ordinært resultat:

Betalbar skatt	1 397 746	408 984
Endring utsatt skatt	291 073	922 966
Årets totale skattekostnad	1 688 819	1 331 950

Skattepliktig inntekt:

Ordinært resultat før skatt	7 624 162	6 021 023
Permanente forskjeller	52 290	33 296
Endring i midlertidige forskjeller	-1 323 060	-4 195 302
Anvendelse av fremførbart underskudd	0	0
Skattepliktig inntekt:	6 353 392	1 859 017

Betalbar skatt i balansen:

Betalbar skatt på årets resultat	1 397 746	408 984
Sum betalbar skatt i balansen	1 397 746	408 984

Skatteeffekten av midlertidige forskjeller som har gitt opphav til utsatt skatt og utsatte skattefordeler, spesifisert på typer av midlertidige forskjeller

	2022	2021	Endring
Varige driftsmidler	19 717 798	18 294 738	-1 423 060
Fordringer	-250 000	-150 000	100 000
Sum	19 467 798	18 144 738	-1 323 060
Grunnlag for utsatt skatt	19 467 798	18 144 738	-1 323 060
Utsatt skatt 22 %	4 282 915	3 991 842	-291 073



Noter til regnskapet for 2022

Sigurd og Ola Grimstad AS

Note 5 Pantstillelser og garantier

Gjeld som er sikret ved pant utgjør	58 864 353
Garantiansvar ikke balanseført	3 368 000
Balanseført verdi av de pantsatt eiendelene utgjør	88 216 767

Note 6 Aksjer i andre selskaper

Sigurd og Ola Grimstad AS har eierandeler i :

Selskap	Bokført verdi i balansen	Eier-/stemme andel	Mottatt utbytte	År	Selskapets resultat	Egenkapital pr. 31.12.
Kankerud Fjelltak AS	853 500	50,00 %	-	2021	706 473	7 941 250
Sleikampen Marked SA	5 000		-			
	<u>858 500</u>					

Note 7 Banklånsskudd

	2022	2021
Bundne skattetrekksmidler:	2 223 406	1 963 201

Note 8 Antall aksjer, aksjeeiere m.v

Aksjekapital	Antall	Pålydende	Balanseført
Ordinære aksjer	2 050	1 000	2 050 000

Alle aksjene gir samme rettigheter i selskapet.

Aksjonærer pr. 31.12.	Aksjer	Eierandel
Ola Bjørn Grimstad (styremedlem)	68	3,3 %
Mari Grimstad	30	1,5 %
Arvid Grimstad (dgl.leder og styremedlem)	110	5,4 %
Tor Helge Grimstad	166	8,1 %
Sigurd Ole Grimstad	222	10,8 %
Birgit Elise Grimstad (styreleder)	722	35,2 %
Tone Elisabeth Roysom (styremedlem)	722	35,2 %
Svein Egil Heggen	10	0,5 %
Totalt antall aksjer	<u>2 050</u>	<u>100,0 %</u>

Note 9 Egenkapital

	Aksje-kapital	Annen egenkapital	Totalt
Egenkapital 1.1.	2 050 000	26 354 684	28 404 684
Årets resultat		5 935 343	5 935 343
Avsatt til utbytte		-410 000	-410 000
Egenkapital 31.12.	<u>2 050 000</u>	<u>31 880 027</u>	<u>33 930 027</u>



BDO AS
Storgata 178
2615 Lillehammer

Uavhengig revisors beretning

Til generalforsamlingen i Sigurd og Ola Grimstad AS

Konklusjon

Vi har revidert årsregnskapet til Sigurd og Ola Grimstad AS.

Årsregnskapet består av:

- Balanse per 31. desember 2022,
- Resultatregnskap 2022
- Kontantstrømoppstilling for regnskapsåret avsluttet per 31. desember 2022
- Noter til årsregnskapet, herunder et sammendrag av viktige regnskapsprinsipper.

Etter vår mening:

- Oppfyller årsregnskapet gjeldende lovkrav, og
- Gir årsregnskapet et rettviseende bilde av selskapets finansielle stilling per 31. desember 2022 og av dets resultater og kontantstrømmer for regnskapsåret i samsvar med regnskapslovens regler og god regnskapskikk i Norge.

Grunnlag for konklusjonen

Vi har gjennomført revisjonen i samsvar med International Standards on Auditing (ISA-ene). Våre oppgaver og plikter i henhold til disse standardene er beskrevet nedenfor under Revisors oppgaver og plikter ved revisjonen av årsregnskapet. Vi er uavhengige av selskapet i samsvar med kravene i relevante lover og forskrifter i Norge og International Code of Ethics for Professional Accountants (inkludert internasjonale uavhengighetsstandarder) utstedt av International Ethics Standards Board for Accountants (IESBA-reglene), og vi har overholdt våre øvrige etiske forpliktelser i samsvar med disse kravene. Innhentet revisjonsbevis er etter vår vurdering tilstrekkelig og hensiktsmessig som grunnlag for vår konklusjon.

Annen informasjon

Styret og daglig leder (ledelsen) er ansvarlig for annen informasjon. Annen informasjon består av årsberetningen. Vår konklusjon om årsregnskapet ovenfor dekker ikke annen informasjon.

I forbindelse med revisjonen av årsregnskapet er det vår oppgave å lese annen informasjon. Formålet er å vurdere hvorvidt det foreligger vesentlig inkonsistens mellom annen informasjon og årsregnskapet og den kunnskap vi har opparbeidet oss under revisjonen av årsregnskapet, eller hvorvidt informasjon i annen informasjon ellers fremstår som vesentlig feil. Vi har plikt til å rapportere dersom annen informasjon fremstår som vesentlig feil. Vi har ingenting å rapportere i så henseende.

Konklusjon om årsberetningen

Basert på kunnskapen vi har opparbeidet oss i revisjonen, mener vi at årsberetningen

- er konsistent med årsregnskapet og
- inneholder de opplysninger som skal gis i henhold til gjeldende lovkrav.



Styret og daglig leders ansvar for årsregnskapet

Styret og daglig leder (ledelsen) er ansvarlig for å utarbeide årsregnskapet og for at det gir et rettviseende bilde i samsvar med regnskapslovens regler og god regnskapsskikk i Norge. Ledelsen er også ansvarlig for slik intern kontroll som den finner nødvendig for å kunne utarbeide et årsregnskap som ikke inneholder vesentlig feilinformasjon, verken som følge av misligheter eller utilsiktede feil.

Ved utarbeidelsen av årsregnskapet må ledelsen ta standpunkt til selskapets evne til fortsatt drift og opplyse om forhold av betydning for fortsatt drift. Forutsetningen om fortsatt drift skal legges til grunn for årsregnskapet så lenge det ikke er sannsynlig at virksomheten vil bli avvirket.

Revisors oppgaver og plikter ved revisjonen av årsregnskapet

Vårt mål er å oppnå betryggende sikkerhet for at årsregnskapet som helhet ikke inneholder vesentlig feilinformasjon, verken som følge av misligheter eller utilsiktede feil, og å avgi en revisjonsberetning som inneholder vår konklusjon. Betryggende sikkerhet er en høy grad av sikkerhet, men ingen garanti for at en revisjon utført i samsvar med ISA-ene, alltid vil avdekke vesentlig feilinformasjon. Feilinformasjon kan oppstå som følge av misligheter eller utilsiktede feil. Feilinformasjon er å anse som vesentlig dersom den enkeltvis eller samlet med rimelighet kan forventes å påvirke de økonomiske beslutningene som brukerne foretar på grunnlag av årsregnskapet.

For videre beskrivelse av revisors oppgaver og plikter vises det til:

<https://revisorforeningen.no/revisjonsberetninger>

BDO AS

Rune Pettersen
statsautorisert revisor
(elektronisk signert)

Penneo Dokumentnøkkel: CE7NJ-US8GT-6NOTA-FZM15-075UO-7E4HC



PENNEO

Signaturene i dette dokumentet er juridisk bindende. Dokument signert med "Penneo"™ - sikker digital signatur.
De signerende parter sin identitet er registrert, og er listet nedenfor.

"Med min signatur bekrefter jeg alle datoer og innholdet i dette dokument."

Rune Pettersen

Partner

Serienummer: 9578-5999-4-1225396

IP: 188.95.xxx.xxx

2023-03-10 14:31:17 UTC



Penneo Dokumentnøkkel: CE7NJ-US8GT-6NOTA-FZM15-07SUO-7E4HC

Dokumentet er signert digitalt, med **Penneo.com**. Alle digitale signatur-data i dokumentet er sikret og validert av den datamaskin-utregnede hash-verdien av det opprinnelige dokument. Dokumentet er låst og tids-stemplet med et sertifikat fra en betrodd tredjepart. All kryptografisk bevis er integrert i denne PDF, for fremtidig validering (hvis nødvendig).

Hvordan bekrefter at dette dokumentet er originalen?

Dokumentet er beskyttet av ett Adobe CDS sertifikat. Når du åpner dokumentet i

Adobe Reader, skal du kunne se at dokumentet er sertifisert av **Penneo e-signature service <penneo@penneo.com>**. Dette garanterer at innholdet i dokumentet ikke har blitt endret.

Det er lett å kontrollere de kryptografiske beviser som er lokalisert inne i dokumentet, med Penneo validator - <https://penneo.com/validator>