



ÅRSREGNSKAPET FOR REGNSKAPSÅRET 2024 - GENERELL INFORMASJON

Enheten

Organisasjonsnummer: 931 983 202
Organisasjonsform: Aksjeselskap
Foretaksnavn: REIS ANLEGG AS
Forretningsadresse: Nansetgata 30
3256 LARVIK

Regnskapsår

Årsregnskapets periode: 01.01.2024 - 31.12.2024

Konsern

Morselskap i konsern: Nei

Regnskapsregler

Regler for små foretak benyttet: Ja
Benyttet ved utarbeidelsen av årsregnskapet til selskapet: Regnskapslovens alminnelige regler

Årsregnskapet fastsatt av kompetent organ

Bekreftet av representant for selskapet: Fredrik Odberg Hansen
Dato for fastsettelse av årsregnskapet: 28.03.2025

Grunnlag for avgivelse

År 2024: Årsregnskapet er elektronisk innlevert
År 2023: Tall er hentet fra elektronisk innlevert årsregnskap fra 2024

Det er ikke krav til at årsregnskapet m.v. som sendes til Regnskapsregisteret er undertegnet. Kontrollen på at dette er utført ligger hos revisor/enhetens øverste organ. Sikkerheten ivaretas ved at innsender har rolle/rettighet for innsending av årsregnskapet via Altinn, og ved at det bekreftes at årsregnskapet er fastsatt av kompetent organ.

Brønnøysundregistrene, 24.04.2025



Resultatregnskap

Beløp i: NOK	Note	2024	2023
RESULTATREGNSKAP			
Inntekter			
Salgsinntekt		14 874 657	2 638 269
Annen driftsinntekt		1 469	
Sum inntekter		14 876 125	2 638 269
Kostnader			
Varekostnad		6 831 632	1 007 536
Lønnskostnad	1	1 731 011	262 023
Avskrivning av driftsmidler og immaterielle eiendeler	2	179 565	35 967
Annen driftskostnad	1	5 123 721	1 088 649
Sum kostnader	3	13 865 929	2 394 175
Driftsresultat		1 010 197	244 094
Finansinntekter og finanskostnader			
Annen renteinntekt	4	461	76
Annen finansinntekt	4		
Sum finansinntekter		461	76
Rentekostnad til foretak i samme konsern		125 203	1 052
Annen rentekostnad	4	55 034	11 516
Annen finanskostnad	4	40	
Sum finanskostnader		180 276	12 568
Netto finans		-179 815	-12 492
Resultat før skattekostnad		830 381	231 602
Skattekostnad på resultat	5	188 750	50 953
Årsresultat	6	641 631	180 649
Årsresultat etter minoritetsinteresser		641 631	180 649
Totalresultat		641 631	180 649



Resultatregnskap

Beløp i: NOK	Note	2024	2023
Overføringer og disponeringer			
Avsatt til annen egenkapital		641 631	180 649
Sum overføringer og disponeringer		641 631	180 649



Balanse

Beløp i: NOK	Note	2024	2023
BALANSE - EIENDELER			
Anleggsmidler			
Immaterielle eiendeler			
Utsatt skattefordel	5		81 094
Sum immaterielle eiendeler			81 094
Varige driftsmidler			
Tomter, bygninger o.a. fast eiendom	2		
Maskiner og anlegg	2		
Skip og flytende installasjoner	2		
Driftsløsøre, inventar o.a. utstyr	2	822 892	655 688
Sum varige driftsmidler	2	822 892	655 688
Finansielle anleggsmidler			
Lån til foretak i samme konsern	7		
Sum anleggsmidler		822 892	736 782
Omløpsmidler			
Varer			
Fordringer			
Kundefordringer	7	1 963 257	1 689 747
Andre kortsiktige fordringer	7	698 765	767 827
Sum fordringer	7	2 662 022	2 457 574
Bankinnskudd, kontanter og lignende			
Bankinnskudd, kontanter o.l.	8	513 295	275 681
Sum bankinnskudd, kontanter og lignende		513 295	275 681
Sum omløpsmidler		3 175 317	2 733 255
SUM EIENDELER		3 998 209	3 470 037

BALANSE - EGENKAPITAL OG GJELD



Balanse

Beløp i: NOK	Note	2024	2023
Egenkapital			
Innskutt egenkapital			
Aksjekapital	9	30 000	30 000
Beholdning av egne aksjer	9		
Sum innskutt egenkapital		30 000	30 000
Opptjent egenkapital			
Annen egenkapital		816 710	175 079
Sum opptjent egenkapital		816 710	175 079
Sum egenkapital	6	846 710	205 079
Gjeld			
Langsiktig gjeld			
Utsatt skatt	5	65 557	
Sum avsetninger for forpliktelser		65 557	
Annen langsiktig gjeld			
Gjeld til kredittinstitusjoner	7	654 730	543 502
Langsiktig konserngjeld	7	1 028 570	1 028 570
Sum annen langsiktig gjeld		1 683 300	1 572 072
Sum langsiktig gjeld		1 748 857	1 572 072
Kortsiktig gjeld			
Leverandørgjeld	7	964 679	992 366
Betalbar skatt	5	42 099	132 047
Skyldig offentlige avgifter		123 685	299 278
Annen kortsiktig gjeld	7	272 178	269 196
Sum kortsiktig gjeld	7	1 402 641	1 692 887
Sum gjeld		3 151 499	3 264 959
SUM EGENKAPITAL OG GJELD		3 998 209	3 470 037



Brønnøysundregistrene

ÅRSREGNSKAP FOR REGNSKAPSÅRET 2024 - GENERELL INFORMASJON

Journalnummer: 2025 385618

Enheten

Organisasjonsnummer: 931 983 202
Organisasjonsform: Aksjeselskap
Foretaksnavn: REIS ANLEGG AS
Forretningsadresse: Nansetgata 30
3256 LARVIK

Regnskapsår

Årsregnskapets periode: 01.01.2024 - 31.12.2024

Konsern

Morselskap i konsern: Nei

Regnskapsregler

Regler for små foretak benyttet: Ja
Benyttet ved utarbeidelsen av årsregnskapet til selskapet: Regnskapslovens alminnelige regler

Årsregnskapet fastsatt av kompetent organ

Bekreftet av representant for selskapet: Fredrik Odberg Hansen
Dato for fastsettelse av årsregnskapet: 28.03.2025

Revisjon

Selskapet har besluttet at årsregnskapet ikke skal revideres: Ja
Årsregnskapet er utarbeidet av ekstern autorisert regnskapsfører: Ja
Ekstern autorisert regnskapsfører har i løpet av regnskapsåret bistått ved den løpende regnskapsføringen eller utført andre tjenester for selskapet enn å utarbeide årsregnskapet: Ja

Grunnlag for avgivelse

År 2024: Årsregnskap er elektronisk innlevert.
År 2023: Tall er hentet fra elektronisk innlevert årsregnskap fra 2024.

Det er ikke krav til at årsregnskapet m.v. som sendes til Regnskapsregisteret er undertegnet. Kontrollen på at dette er utført ligger hos revisor/enhetens øverste organ. Sikkerheten ivaretas ved at innsender har rolle/rettighet for innsending av årsregnskapet via Altinn, og ved at det bekreftes at årsregnskapet er fastsatt av kompetent organ.

Brønnøysundregistrene, 23.04.2025

Brønnøysundregistrene
Postadresse: Postboks 900, 8910 Brønnøysund
Telefon: 75 00 75 00
E-post: firmapost@brreg.no Internett: www.brreg.no
Organisasjonsnummer: 974 760 673



Organisasjonsnr: 931 983 202
REIS ANLEGG AS

RESULTATREGNSKAP

Beløp i: NOK	Note	2024	2023
RESULTATREGNSKAP			
Inntekter			
Salgsinntekt		14 874 657	2 638 269
Annen driftsinntekt		1 469	
Sum inntekter		14 876 125	2 638 269
Kostnader			
Varekostnad		6 831 632	1 007 536
Lønnskostnad	1	1 731 011	262 023
Avskrivning av driftsmidler og immaterielle eiendeler	2	179 565	35 967
Annen driftskostnad	1	5 123 721	1 088 649
Sum kostnader	3	13 865 929	2 394 175
Driftsresultat		1 010 197	244 094
Finansinntekter og finanskostnader			
Annen renteinntekt	4	461	76
Annen finansinntekt	4		
Sum finansinntekter		461	76
Rentekostnad til foretak i samme konsern		125 203	1 052
Annen rentekostnad	4	55 034	11 516
Annen finanskostnad	4	40	
Sum finanskostnader		180 276	12 568
Netto finans		-179 815	-12 492
Resultat før skattekostnad		830 381	231 602
Skattekostnad på resultat	5	188 750	50 953
Årsresultat	6	641 631	180 649
Årsresultat etter minoritetsinteresser		641 631	180 649
Totalresultat		641 631	180 649
Overføringer og disponeringer			
Avsatt til annen egenkapital		641 631	180 649
Sum overføringer og disponeringer		641 631	180 649



Organisasjonsnr: 931 983 202
REIS ANLEGG AS

BALANSE

Beløp i: NOK **Note** **2024** **2023**

BALANSE - EIENDELER

Anleggsmidler

Immaterielle eiendeler

Utsatt skattefordel 5 81 094
Sum immaterielle eiendeler 81 094

Varige driftsmidler

Tomter, bygninger o.a.
fast eiendom 2
Maskiner og anlegg 2
Skip og flytende
installasjoner 2
Driftsløsøre, inventar o.
a. utstyr 2 822 892 655 688
Sum varige driftsmidler 2 822 892 655 688

Finansielle anleggsmidler

Lån til foretak i samme
konsern 7
Sum anleggsmidler 822 892 736 782

Omløpsmidler

Varer

Fordringer

Kundefordringer 7 1 963 257 1 689 747
Andre kortsiktige
fordringer 7 698 765 767 827
Sum fordringer 7 2 662 022 2 457 574

Bankinnskudd, kontanter og lignende

Bankinnskudd, kontanter o.
l. 8 513 295 275 681
Sum bankinnskudd,
kontanter og lignende 513 295 275 681

Sum omløpsmidler 3 175 317 2 733 255

SUM EIENDELER 3 998 209 3 470 037

BALANSE - EGENKAPITAL OG GJELD

Egenkapital

Innskutt egenkapital

Aksjekapital 9 30 000 30 000



Beholdning av egne aksjer	9		
Sum innskutt egenkapital		30 000	30 000
Opptjent egenkapital			
Annen egenkapital		816 710	175 079
Sum opptjent egenkapital		816 710	175 079
Sum egenkapital	6	846 710	205 079
Gjeld			
Langsiktig gjeld			
Utsatt skatt	5	65 557	
Sum avsetninger for forpliktelser		65 557	
Annen langsiktig gjeld			
Gjeld til			
kredittinstitusjoner	7	654 730	543 502
Langsiktig konserngjeld	7	1 028 570	1 028 570
Sum annen langsiktig gjeld		1 683 300	1 572 072
Sum langsiktig gjeld		1 748 857	1 572 072
Kortsiktig gjeld			
Leverandørgjeld	7	964 679	992 366
Betalbar skatt	5	42 099	132 047
Skyldig offentlige avgifter		123 685	299 278
Annen kortsiktig gjeld	7	272 178	269 196
Sum kortsiktig gjeld	7	1 402 641	1 692 887
Sum gjeld		3 151 499	3 264 959
SUM EGENKAPITAL OG GJELD		3 998 209	3 470 037



Organisasjonsnr: 931 983 202
REIS ANLEGG AS

NOTEOPPLYSNINGER - SELSKAP - alle poster oppgitt i hele tall

Note

1

Antall årsverk i regnskapsåret
2.00

Sum Beløp

Balanseført verdi 31.12. Varige driftsmidler Immaterielle eiend.

Konsernregnskap

Morselskapet sitt navn

Forretningskontor for morselskapet

Begrunnelse for at datterselskap er utelatt fra konsolideringen

Samlet beløp - tilknyttet selskap Årets Fjorårets

Samlet beløp - foretak i samme konsern Årets Fjorårets

Samlet beløp - foretak i samme konsern Årets Fjorårets

Samlet beløp - felles kontrollert virksomhet Årets Fjorårets

Pantstillelse Beløp

Beholdning av egne aksjer Antall Pålydende Andel av aksjek.



	BankID Signing Fredrik Odberg Hansen 2025-04-17
	BankID Signing Jørgen Lysnes 2025-04-17
	BankID Signing Eskil Støvland 2025-04-19
	BankID Signing Tom Erik Nilsen 2025-04-21



Årsregnskap 2024

Reis Anlegg AS

Resultatregnskap
Balanse
Noter til regnskapet



Org.nr.: 931 983 202



 BankID Signing
Fredrik Odberg Hansen
2025-04-17

 BankID Signing
Jørgen Lysnes
2025-04-17

 BankID Signing
Eskil Støvland
2025-04-19

 BankID Signing
Tom Erik Nilsen
2025-04-21

RESULTATREGNSKAP

REIS ANLEGG AS

DRIFTSINNEKTER OG DRIFTSKOSTNADER	Note	2024	
Salgsinntekt		14 874 657	2 638 269
Annen driftsinntekt		1 469	0
Sum driftsinntekter		14 876 125	2 638 269
Varekostnad		6 831 632	1 007 536
Lønnskostnad	1	1 731 011	262 023
Avskrivning av driftsmidler og immaterielle eiendeler	2	179 565	35 967
Annen driftskostnad	1	5 123 721	1 088 649
Sum driftskostnader	3	13 865 929	2 394 175
Driftsresultat		1 010 197	244 094
FINANSINNEKTER OG FINANSKOSTNADER			
Annen renteinntekt	4	461	76
Rentekostnad til foretak i samme konsern		125 203	1 052
Annen rentekostnad	4	55 034	11 516
Annen finanskostnad	4	40	0
Resultat av finansposter		-179 815	-12 492
Resultat før skattekostnad		830 381	231 602
Skattekostnad på resultat	5	188 750	50 953
Årsresultat	6	641 631	180 649
OVERFØRINGER			
Avsatt til annen egenkapital		641 631	180 649
Sum overføringer		641 631	180 649



 BankID Signing
Fredrik Odberg Hansen
2025-04-17

 BankID Signing
Jørgen Lysnes
2025-04-17

 BankID Signing
Eskil Støvland
2025-04-19

 BankID Signing
Tom Erik Nilsen
2025-04-21

BALANSE			
REIS ANLEGG AS			
EIENDELER	Note	2024	
ANLEGGSMIDLER			
Utsatt skattefordel	5	0	81 094
Sum immaterielle eiendeler		0	81 094
VARIGE DRIFTSMIDLER			
Driftsløsøre, inventar o.a. utstyr	2	822 892	655 688
Sum varige driftsmidler	2	822 892	655 688
Sum anleggsmidler		822 892	736 782
OMLØPSMIDLER			
FORDRINGER			
Kundefordringer	7	1 963 257	1 689 747
Andre kortsiktige fordringer	7	698 765	767 827
Sum fordringer	7	2 662 022	2 457 574
INVESTERINGER			
Bankinnskudd, kontanter o.l.	8	513 295	275 681
Sum omløpsmidler		3 175 317	2 733 255
Sum eiendeler		3 998 209	3 470 037



 BankID Signing
Fredrik Odberg Hansen
2025-04-17

 BankID Signing
Jørgen Lysnes
2025-04-17

 BankID Signing
Eskil Støvland
2025-04-19

 BankID Signing
Tom Erik Nilsen
2025-04-21

BALANSE			
REIS ANLEGG AS			
	Note	2024	
EGENKAPITAL OG GJELD			
EGENKAPITAL			
INNSKUTT EGENKAPITAL			
Aksjekapital	9	30 000	30 000
Sum innskutt egenkapital		30 000	30 000
OPPTJENT EGENKAPITAL			
Annen egenkapital		816 710	175 079
Sum opptjent egenkapital		816 710	175 079
Sum egenkapital	6	846 710	205 079
GJELD			
AVSETNING FOR FORPLIKTELSER			
Utsatt skatt	5	65 557	0
Sum avsetning for forpliktelser		65 557	0
ANNEN LANGSIKTIG GJELD			
Gjeld til kredittinstitusjoner	7	654 730	543 502
Langsiktig konserngjeld	7	1 028 570	1 028 570
Sum annen langsiktig gjeld		1 683 300	1 572 072
KORTSIKTIG GJELD			
Leverandørgjeld	7	964 679	992 366
Betalbar skatt	5	42 099	132 047
Skyldig offentlige avgifter		123 685	299 278
Annen kortsiktig gjeld	7	272 178	269 196
Sum kortsiktig gjeld	7	1 402 641	1 692 887
Sum gjeld		3 151 499	3 264 959
Sum egenkapital og gjeld		3 998 209	3 470 037

Fredrik Odberg Hansen, 28.03.2025
Styret i Reis Anlegg AS

Eskil Støvland
styreleder

Jørgen Lysnes
styremedlem

Tom Erik Nilsen
styremedlem

Fredrik Odberg Hansen
styremedlem/daglig leder

REIS ANLEGG AS

SIDE 4



Regnskapsprinsipper

Årsregnskapet er satt opp i samsvar med regnskapsloven og NRS 8 - God regnskapskikk fo

DRIFTSINNTEKTER

Inntektsføring ved salg av varer skjer på leveringstidspunktet. Tjenester inntektsføres etter leveres.

SKATT

Skattekostnaden i resultatregnskapet omfatter både periodens betalbare skatt og endring i utsatt skatt. Utsatt skatt er beregnet med 22 % på grunnlag av de midlertidige forskjeller som eksisterer mellom regnskapsmessige og skattemessige verdier, samt ligningsmessig underskudd til fremføring ved utgangen av regnskapsåret. Skatteøkende og skattereduserende midlertidige forskjeller som reverserer eller kan reverseres i samme periode er utlignet og nettoført.

KLASSIFISERING OG VURDERING AV ANLEGGSMIDLER

Anleggsmidler omfatter eiendeler bestemt til varig eie og bruk. Anleggsmidler er vurdert til anskaffelseskost. Varige driftsmidler balanseføres og avskrives over driftsmidlets økonomiske levetid. Avskrivningsperioden for fast eiendom anskaffet etter 2009 er dekomponert i en del som gjelder råbygget og en del som gjelder faste tekniske installasjoner. Varige driftsmidler nedskrives til gjenvinnbart beløp ved verdifall som forventes ikke å være forbigående. Gjenvinnbart beløp er det høyeste av netto salgsverdi og verdi i bruk. Verdi i bruk er nåverdi av fremtidige kontantstrømmer knyttet til eiendelen. Nedskrivningen reverseres når grunnlaget for nedskrivningen ikke lenger er til stede.

KLASSIFISERING OG VURDERING AV OMLØPSMIDLER

Omløpsmidler og kortsiktig gjeld omfatter normalt poster som forfaller til betaling innen ett år etter balansedagen, samt poster som knytter seg til varekretsløpet. Omløpsmidler vurderes til laveste verdi av anskaffelseskost og virkelig verdi.

FORDRINGER

Kundefordringer og andre fordringer oppføres til pålydende etter fradrag for avsetning til forventet tap. Avsetning til tap gjøres på grunnlag av en individuell vurdering av de enkelte fordringene.






Note 1 Lønnskostnader og ytelser, godtgjørelser til daglig leder, styret og revisor

LØNNSKOSTNADER

	2024	
Lønninger	1 300 127	
Arbeidsgiveravgift	229 043	
Andre ytelser	201 841	6 439
Sum	1 731 011	262 023

 BankID Signing
Fredrik Odberg Hansen
2025-04-17

 BankID Signing
Jørgen Lysnes
2025-04-17

 BankID Signing
Eskil Støvland
2025-04-19

 BankID Signing
Tom Erik Nilsen
2025-04-21

Selskapet har i 2024 sysselsatt 2 årsverk.

PENSJONSFORPLIKTELSE

Selskapet er pliktig til å ha tjenestepensjonsordning etter lov om obligatorisk tjenestepensjon. Selskapets pensjonsordninger tilfredsstiller kravene i denne lov.

Note 2 Anleggsmidler

	Driftsløsøre, inventar ol.	Kjøretøy og maskiner	Sum
Anskaffelseskost pr. 01.01.24	22 655	669 000	691 655
+ Tilgang kjøpte driftsmidler		346 768	346 768
= Anskaffelseskost 31.12.24	22 655	1 015 768	1 038 424
Akkumulerte avskrivninger 31.12.24	2 517	213 015	215 532
= Bokført verdi 31.12.24	20 138	802 753	822 892
Årets ordinære avskrivninger		179 565	179 565
Økonomisk levetid	3 år	5 år	

Note 3 Spesifikasjon av driftskostnader etter art

	2024	2023
Varekostnad	6 831 632	1 007 536
Lønnskostnad	1 731 011	262 023
Avskrivning	179 565	35 967
Andre driftskostnader	5 123 721	1 088 649
Sum driftskostnader	13 865 929	2 394 175



Note 4 Poster som er slått sammen i regnskapet

Finansinntekter	2024	
Annen renteinntekt	461	
Sum finansinntekter	461	
Finanskostnader	2024	2023
Rentekostnader fra foretak i samme konsern	125 203	1 052
Annen rentekostnad	55 034	11 516
Annen finanskostnad (disagio)	40	0
Sum finanskostnader	180 276	12 568

 BankID Signing
Fredrik Odberg Hansen
2025-04-17

 BankID Signing
Jørgen Lysnes
2025-04-17

 BankID Signing
Eskil Støvland
2025-04-19

 BankID Signing
Tom Erik Nilsen
2025-04-21

Note 5 Skatt





Årets skattekostnad	2024	2023
Resultatført skatt på ordinært resultat:		
Betalbar skatt	42 099	132 047
Endring i utsatt skatt	146 651	-81 094
Skattekostnad ordinært resultat	188 750	50 953
Skattepliktig inntekt:		
Resultat før skatt	830 381	231 602
Permanente forskjeller	27 578	0
Endring i midlertidige forskjeller	-666 599	368 611
Skattepliktig inntekt	191 361	600 212
Betalbar skatt i balansen:		
Betalbar skatt på årets resultat	42 099	132 047
Sum betalbar skatt i balansen	42 099	132 047

Skatteeffekten av midlertidige forskjeller som har gitt opphav til utsatt skatt og utsatte skattefordeler, spesifisert på typer av midlertidige forskjeller

	2024	2023	Endring
Varige driftsmidler	168 685	131 389	-37 295
Fordringer	129 304	-500 000	-629 304
Sum	297 989	-368 611	-666 599
Grunnlag for utsatt skatt / skattefordel	297 989	-368 611	-666 599
Utsatt skatt / skattefordel (22 %)	65 557	-81 094	-146 652



Note 6 Egenkapital

	Aksjekapital	Overkurs	Annen Innskutt egenkapital	Annen egenkapital	
Pr. 31.12.2023	30 000	0	0	175 079	 BankID Signing Fredrik Odberg Hansen 2025-04-17
Årets resultat				641 631	 BankID Signing Jørgen Lysnes 2025-04-17
Pr 31.12.2024	30 000	0	0	816 710	 BankID Signing Eskil Støvlund 2025-04-19
					 BankID Signing Tom Erik Nilsen 2025-04-21 041 051
					846 710

Note 7 Mellomværende med selskap i samme konsern

	2024	2023
Fordringer		
Sum	0	0
Gjeld		
Lån fra foretak i samme konsern	1 028 570	1 028 570
Sum	1 028 570	1 028 570

Note 8 Bankinnskudd

Innestående midler på skattetrekkskonto (bundne midler) er på kr. 73 541.

Note 9 Aksjonærer

AKSJEKAPITALEN I REIS ANLEGG AS PR. 31.12 BESTÅR AV:

	Antall	Pålydende	Bokført
Ordinære aksjer	3 000	10,0	30 000
Sum	3 000		30 000

EIERSTRUKTUR

De største aksjonærene i % pr. 31.12 var:

	Ordinære	Eierandel	Stemmeandel
Odberg Holding AS	1 950	65,0	65,0
Reis AS	1 050	35,0	35,0
Totalt antall aksjer	3 000	100,0	100,0