



ÅRSREGNSKAPET FOR REGNSKAPSÅRET 2020 - GENERELL INFORMASJON

Enheten

Organisasjonsnummer: 948 979 357
Organisasjonsform: Aksjeselskap
Foretaksnavn: JOTNE EPM TECHNOLOGY AS
Forretningsadresse: Grenseveien 107
0663 OSLO

Regnskapsår

Årsregnskapets periode: 01.01.2020 - 31.12.2020

Konsern

Morselskap i konsern: Nei

Regnskapsregler

Regler for små foretak benyttet: Ja
Benyttet ved utarbeidelsen av årsregnskapet til selskapet: Regnskapslovens alminnelige regler

Årsregnskapet fastsatt av kompetent organ

Bekreftet av representant for selskapet: Jon Aage Sørensen
Dato for fastsettelse av årsregnskapet: 31.05.2021

Grunnlag for avgivelse

År 2020: Årsregnskapet er elektronisk innlevert
År 2019: Tall er hentet fra elektronisk innlevert årsregnskap fra 2020

Det er ikke krav til at årsregnskapet m.v. som sendes til Regnskapsregisteret er undertegnet. Kontrollen på at dette er utført ligger hos revisor/enhetens øverste organ. Sikkerheten ivaretas ved at innsender har rolle/rettighet for innsending av årsregnskapet via Altinn, og ved at det bekreftes at årsregnskapet er fastsatt av kompetent organ.

Brønnøysundregistrene, 24.06.2022



Resultatregnskap

| Beløp i: NOK | Note | 2020 | 2019 |
|---|----------|-------------------|-------------------|
| RESULTATREGNSKAP | | | |
| Inntekter | | | |
| Salgsinntekt | 1, 9, 11 | 18 584 380 | 24 545 247 |
| Sum inntekter | | 18 584 380 | 24 545 247 |
| Kostnader | | | |
| Varekostnad | | 641 471 | 259 503 |
| Lønnskostnad | 2 | 14 396 428 | 18 840 593 |
| Avskrivning av driftsmidler | 3 | 94 701 | 69 057 |
| Annen driftskostnad | | 6 230 641 | 6 153 060 |
| Sum kostnader | | 21 363 241 | 25 322 213 |
| Driftsresultat | | -2 778 861 | -776 966 |
| Finansinntekter og finanskostnader | | | |
| Renteinntekt fra foretak i samme konsern | | 74 173 | |
| Annen renteinntekt | | 25 545 | 3 565 |
| Annen finansinntekt | | 237 588 | 255 101 |
| Sum finansinntekter | | 337 305 | 258 666 |
| Rentekostnad til foretak i samme konsern | | | 45 805 |
| Annen finanskostnad | | 215 610 | 138 216 |
| Sum finanskostnader | | 215 610 | 184 020 |
| Netto finans | | 121 696 | 74 645 |
| Ordinært resultat før skattekostnad | | -2 657 165 | -702 321 |
| Skattekostnad på ordinært resultat | 4 | -1 093 931 | -928 081 |
| Ordinært resultat etter skattekostnad | | -1 563 234 | 225 760 |
| Årsresultat | | -1 563 234 | 225 760 |
| Årsresultat etter minoritetsinteresser | | -1 563 234 | 225 760 |
| Totalresultat | | -1 563 234 | 225 760 |



Resultatregnskap

| Beløp i: NOK | Note | 2020 | 2019 |
|--|------|-------------------|----------------|
| Overføringer og disponeringer | | | |
| Avsatt til annen egenkapital | | | 225 760 |
| Overført fra annen egenkapital | 7 | -1 563 234 | |
| Sum overføringer og disponeringer | | -1 563 234 | 225 760 |



Balanse

| Beløp i: NOK | Note | 2020 | 2019 |
|--|-------------|-------------------|-------------------|
| BALANSE - EIENDELER | | | |
| Anleggsmidler | | | |
| Immaterielle eiendeler | | | |
| Utsatt skattefordel | 4 | 2 671 638 | 1 612 004 |
| Sum immaterielle eiendeler | | 2 671 638 | 1 612 004 |
| Varige driftsmidler | | | |
| Driftsløsøre, inventar o.a. utstyr | 3, 10 | 219 490 | 314 191 |
| Sum varige driftsmidler | | 219 490 | 314 191 |
| Finansielle anleggsmidler | | | |
| Lån til foretak i samme konsern | 5, 8, 10 | 8 568 739 | 7 906 950 |
| Sum finansielle anleggsmidler | | 8 568 739 | 7 906 950 |
| Sum anleggsmidler | | 11 459 867 | 9 833 146 |
| Omløpsmidler | | | |
| Varer | | | |
| Fordringer | | | |
| Kundefordringer | 5, 8, 10 | 8 931 212 | 2 078 449 |
| Andre kortsiktige fordringer | | 3 736 026 | 5 032 411 |
| Sum fordringer | | 12 667 238 | 7 110 860 |
| Bankinnskudd, kontanter og lignende | | | |
| Bankinnskudd, kontanter o.l. | 12 | 2 586 787 | 4 494 564 |
| Sum bankinnskudd, kontanter og lignende | | 2 586 787 | 4 494 564 |
| Sum omløpsmidler | | 15 254 025 | 11 605 424 |
| SUM EIENDELER | | 26 713 892 | 21 438 570 |

BALANSE - EGENKAPITAL OG GJELD



Balanse

| Beløp i: NOK | Note | 2020 | 2019 |
|-----------------------------------|------|-------------------|-------------------|
| Egenkapital | | | |
| Innskutt egenkapital | | | |
| Aksjekapital | 6, 7 | 1 000 000 | 1 000 000 |
| Overkurs | 7 | 3 500 000 | 3 500 000 |
| Annen innskutt egenkapital | 7 | 5 967 866 | 5 846 268 |
| Sum innskutt egenkapital | | 10 467 866 | 10 346 268 |
| Opptjent egenkapital | | | |
| Annen egenkapital | 7 | 1 177 979 | 2 741 213 |
| Sum opptjent egenkapital | | 1 177 979 | 2 741 213 |
| Sum egenkapital | | 11 645 845 | 13 087 481 |
| Gjeld | | | |
| Langsiktig gjeld | | | |
| Annen langsiktig gjeld | | | |
| Konvertible lån | 5 | 93 940 | 93 940 |
| Sum annen langsiktig gjeld | | 93 940 | 93 940 |
| Sum langsiktig gjeld | | 93 940 | 93 940 |
| Kortsiktig gjeld | | | |
| Leverandørgjeld | 5, 8 | 261 227 | 109 857 |
| Skyldig offentlige avgifter | | 902 407 | 989 288 |
| Annen kortsiktig gjeld | 10 | 13 810 473 | 7 158 003 |
| Sum kortsiktig gjeld | | 14 974 107 | 8 257 148 |
| Sum gjeld | | 15 068 048 | 8 351 089 |
| SUM EGENKAPITAL OG GJELD | | 26 713 892 | 21 438 570 |



Brønnøysundregistrene

ÅRSREGNSKAP FOR REGNSKAPSÅRET 2020 - GENERELL INFORMASJON

Journalnummer: 2021 628656

Enheten

Organisasjonsnummer: 948 979 357
Organisasjonsform: Aksjeselskap
Foretaksnavn: JOTNE EPM TECHNOLOGY AS
Forretningsadresse: Grenseveien 107
0663 OSLO

Regnskapsår

Årsregnskapets periode: 01.01.2020 - 31.12.2020

Konsern

Morselskap i konsern: Nei

Regnskapsregler

Regler for små foretak benyttet: Ja
Benyttet ved utarbeidelsen av
årsregnskapet til selskapet: Regnskapslovens alminnelige regler

Årsregnskapet fastsatt av kompetent organ

Bekreftet av representant for selskapet: Jon Aage Sørensen
Dato for fastsettelse av årsregnskapet: 31.05.2021

Revisjon

Årsregnskapet er utarbeidet av ekstern
autorisert regnskapsfører: Ja

Grunnlag for avgivelse

År 2020: Årsregnskap er elektronisk innlevert.
År 2019: Tall er hentet fra elektronisk innlevert årsregnskap fra 2020.

Det er ikke krav til at årsregnskapet m.v. som sendes til Regnskapsregisteret er undertegnet. Kontrollen på at dette er utført ligger hos revisor/enhetens øverste organ. Sikkerheten ivaretas ved at innsender har rolle/rettighet for innsending av årsregnskapet via Altinn, og ved at det bekreftes at årsregnskapet er fastsatt av kompetent organ.

Brønnøysundregistrene, 18.08.2021



Organisasjonsnr: 948 979 357
JOTNE EPM TECHNOLOGY AS

RESULTATREGNSKAP

| Beløp i: NOK | Note | 2020 | 2019 |
|---|-------------|-------------------|-------------------|
| RESULTATREGNSKAP | | | |
| Inntekter | | | |
| Salgsinntekt | 1, 9, 11 | 18 584 380 | 24 545 247 |
| Sum inntekter | | 18 584 380 | 24 545 247 |
| Kostnader | | | |
| Varekostnad | | 641 471 | 259 503 |
| Lønnskostnad | 2 | 14 396 428 | 18 840 593 |
| Avskrivning av driftsmidler | 3 | 94 701 | 69 057 |
| Annen driftskostnad | | 6 230 641 | 6 153 060 |
| Sum kostnader | | 21 363 241 | 25 322 213 |
| Driftsresultat | | -2 778 861 | -776 966 |
| Finansinntekter og finanskostnader | | | |
| Renteinntekt fra foretak i samme konsern | | 74 173 | |
| Annen renteinntekt | | 25 545 | 3 565 |
| Annen finansinntekt | | 237 588 | 255 101 |
| Sum finansinntekter | | 337 305 | 258 666 |
| Rentekostnad til foretak i samme konsern | | | 45 805 |
| Annen finanskostnad | | 215 610 | 138 216 |
| Sum finanskostnader | | 215 610 | 184 020 |
| Netto finans | | 121 696 | 74 645 |
| Ordinært resultat før skattekostnad | | -2 657 165 | -702 321 |
| Skattekostnad på ordinært resultat | 4 | -1 093 931 | -928 081 |
| Ordinært resultat etter skattekostnad | | -1 563 234 | 225 760 |
| Årsresultat | | -1 563 234 | 225 760 |
| Årsresultat etter minoritetsinteresser | | -1 563 234 | 225 760 |
| Totalresultat | | -1 563 234 | 225 760 |
| Overføringer og disponeringer | | | |
| Avsatt til annen egenkapital | | | 225 760 |
| Overført fra annen egenkapital | 7 | -1 563 234 | |



Sum overføringer og
disponeringer

-1 563 234

225 760



Organisasjonsnr: 948 979 357
JOTNE EPM TECHNOLOGY AS

BALANSE

Beløp i: NOK

| Note | 2020 | 2019 |
|------|------|------|
|------|------|------|

BALANSE - EIENDELER

Anleggsmidler

Immaterielle eiendeler

| | | | |
|-----------------------------------|---|------------------|------------------|
| Utsatt skattefordel | 4 | 2 671 638 | 1 612 004 |
| Sum immaterielle eiendeler | | 2 671 638 | 1 612 004 |

Varige driftsmidler

| | | | |
|--|-------|----------------|----------------|
| Driftsløsøre, inventar o. a. utstyr | 3, 10 | 219 490 | 314 191 |
| Sum varige driftsmidler | | 219 490 | 314 191 |

Finansielle anleggsmidler

| | | | |
|--|----------|------------------|------------------|
| Lån til foretak i samme konsern | 5, 8, 10 | 8 568 739 | 7 906 950 |
| Sum finansielle anleggsmidler | | 8 568 739 | 7 906 950 |

Sum anleggsmidler

| | | |
|--|-------------------|------------------|
| | 11 459 867 | 9 833 146 |
|--|-------------------|------------------|

Omløpsmidler

Varer

Fordringer

| | | | |
|---------------------------------|----------|-------------------|------------------|
| Kundefordringer | 5, 8, 10 | 8 931 212 | 2 078 449 |
| Andre kortsiktige fordringer | | 3 736 026 | 5 032 411 |
| Sum fordringer | | 12 667 238 | 7 110 860 |

Bankinnskudd, kontanter og lignende

| | | | |
|--|----|------------------|------------------|
| Bankinnskudd, kontanter o. l. | 12 | 2 586 787 | 4 494 564 |
| Sum bankinnskudd, kontanter og lignende | | 2 586 787 | 4 494 564 |

Sum omløpsmidler

| | | |
|--|-------------------|-------------------|
| | 15 254 025 | 11 605 424 |
|--|-------------------|-------------------|

SUM EIENDELER

| | | |
|--|-------------------|-------------------|
| | 26 713 892 | 21 438 570 |
|--|-------------------|-------------------|

BALANSE - EGENKAPITAL OG GJELD

Egenkapital

Innskutt egenkapital

| | | | |
|---------------------------------|------|-------------------|-------------------|
| Aksjekapital | 6, 7 | 1 000 000 | 1 000 000 |
| Overkurs | 7 | 3 500 000 | 3 500 000 |
| Annen innskutt egenkapital | 7 | 5 967 866 | 5 846 268 |
| Sum innskutt egenkapital | | 10 467 866 | 10 346 268 |



| | | | |
|-----------------------------------|------|-------------------|-------------------|
| Opptjent egenkapital | | | |
| Annen egenkapital | 7 | 1 177 979 | 2 741 213 |
| Sum opptjent egenkapital | | 1 177 979 | 2 741 213 |
| Sum egenkapital | | 11 645 845 | 13 087 481 |
| Gjeld | | | |
| Langsiktig gjeld | | | |
| Annen langsiktig gjeld | | | |
| Konvertible lån | 5 | 93 940 | 93 940 |
| Sum annen langsiktig gjeld | | 93 940 | 93 940 |
| Sum langsiktig gjeld | | 93 940 | 93 940 |
| Kortsiktig gjeld | | | |
| Leverandørgjeld | 5, 8 | 261 227 | 109 857 |
| Skyldig offentlige avgifter | | 902 407 | 989 288 |
| Annen kortsiktig gjeld | 10 | 13 810 473 | 7 158 003 |
| Sum kortsiktig gjeld | | 14 974 107 | 8 257 148 |
| Sum gjeld | | 15 068 048 | 8 351 089 |
| SUM EGENKAPITAL OG GJELD | | 26 713 892 | 21 438 570 |



Organisasjonsnr: 948 979 357
JOTNE EPM TECHNOLOGY AS

NOTEOPPLYSNINGER - SELSKAP - alle poster oppgitt i hele tall

Note

Antall årsverk i regnskapsåret

Virksomheten har hatt følgende antall årsverk:
13.00



**Årsregnskap og
revisjonsberetning**

2020

Jotne EPM Technology AS
Org nr. 948 979 357



| Resultatregnskap | | | |
|---|-------------|-------------------|-------------------|
| Jotne EPM Technology AS | | | |
| Driftsinntekter og driftskostnader | Note | 2020 | 2019 |
| Salgsinntekt | 1, 9, 11 | 18 584 380 | 24 545 247 |
| Sum driftsinntekter | | 18 584 380 | 24 545 247 |
| Varekostnad | | 641 471 | 259 503 |
| Lønnskostnad | 2 | 14 396 428 | 18 840 593 |
| Avskrivning av driftsmidler | 3 | 94 701 | 69 057 |
| Annen driftskostnad | | 6 230 641 | 6 153 060 |
| Sum driftskostnader | | 21 363 241 | 25 322 213 |
| Driftsresultat | | -2 778 861 | -776 966 |
| Finansinntekter og finanskostnader | | | |
| Renteinntekt fra foretak i samme konsern | | 74 173 | 0 |
| Annen renteinntekt | | 25 545 | 3 565 |
| Annen finansinntekt | | 237 588 | 255 101 |
| Rentekostnad til foretak i samme konsern | | 0 | 45 805 |
| Annen finanskostnad | | 215 610 | 138 216 |
| Resultat av finansposter | | 121 696 | 74 645 |
| Ordinært resultat før skattekostnad | | -2 657 165 | -702 321 |
| Skattekostnad på ordinært resultat | 4 | -1 093 931 | -928 081 |
| Ordinært resultat | | -1 563 234 | 225 760 |
| Årsresultat | | -1 563 234 | 225 760 |
| Overføringer | | | |
| Avsatt til annen egenkapital | | 0 | 225 760 |
| Overført fra annen egenkapital | 7 | 1 563 234 | 0 |
| Sum overføringer | | -1 563 234 | 225 760 |


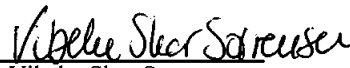




| Balanse | | | |
|--------------------------------------|-------------|-------------------|-------------------|
| Jotne EPM Technology AS | | | |
| Eiendeler | Note | 2020 | 2019 |
| Anleggsmidler | | | |
| Immaterielle eiendeler | | | |
| Utsatt skattefordel | 4 | 2 671 638 | 1 612 004 |
| Sum immaterielle eiendeler | | 2 671 638 | 1 612 004 |
| Varige driftsmidler | | | |
| Driftsløsøre, inventar o.a. utstyr | 3, 10 | 219 490 | 314 191 |
| Sum varige driftsmidler | | 219 490 | 314 191 |
| Finansielle anleggsmidler | | | |
| Lån til foretak i samme konsern | 5, 8, 10 | 8 568 739 | 7 906 950 |
| Sum finansielle anleggsmidler | | 8 568 739 | 7 906 950 |
| Sum anleggsmidler | | 11 459 867 | 9 833 146 |
| Omløpsmidler | | | |
| Fordringer | | | |
| Kundefordringer | 5, 8, 10 | 8 931 212 | 2 078 449 |
| Andre kortsiktige fordringer | | 3 736 026 | 5 032 411 |
| Sum fordringer | | 12 667 238 | 7 110 860 |
| Betalingsmidler | | | |
| Bankinnskudd, kontanter o.l. | 12 | 2 586 787 | 4 494 564 |
| Sum betalingsmidler | | 2 586 787 | 4 494 564 |
| Sum omløpsmidler | | 15 254 025 | 11 605 424 |
| Sum eiendeler | | 26 713 892 | 21 438 570 |



| Balanse | | | |
|-----------------------------------|-------------|-------------------|-------------------|
| Jotne EPM Technology AS | | | |
| Egenkapital og gjeld | Note | 2020 | 2019 |
| Innskutt egenkapital | | | |
| Aksjekapital | 6, 7 | 1 000 000 | 1 000 000 |
| Overkurs | 7 | 3 500 000 | 3 500 000 |
| Annen innskutt egenkapital | 7 | 5 967 866 | 5 846 268 |
| Sum innskutt egenkapital | | 10 467 866 | 10 346 268 |
| Opptjent egenkapital | | | |
| Annen egenkapital | 7 | 1 177 979 | 2 741 213 |
| Sum opptjent egenkapital | | 1 177 979 | 2 741 213 |
| Sum egenkapital | | 11 645 845 | 13 087 481 |
| Gjeld | | | |
| Annen langsiktig gjeld | | | |
| Gjeld til selskap i samme konsern | 5 | 93 940 | 93 940 |
| Sum annen langsiktig gjeld | | 93 940 | 93 940 |
| Kortsiktig gjeld | | | |
| Leverandørgjeld | 5, 8 | 261 227 | 109 857 |
| Skyldig offentlige avgifter | | 902 407 | 989 288 |
| Annen kortsiktig gjeld | 10 | 13 810 473 | 7 158 003 |
| Sum kortsiktig gjeld | | 14 974 107 | 8 257 148 |
| Sum gjeld | | 15 068 048 | 8 351 089 |
| Sum egenkapital og gjeld | | 26 713 892 | 21 438 570 |

Oslo, 31.05.2021
Styret i Jotne EPM Technology AS

| | |
|---|---|
|  Jon Aage Sørensen styreleder |  Vibeke Skar Sørensen styremedlem |
|  Jorulv Rangnes styremedlem/daglig leder |  Sigrid Tveiten styremedlem |

Jotne EPM Technology AS Side 4



Jotne EPM Technology AS

Noter 2020

Note 1 Regnskapsprinsipper

Årsregnskapet er satt opp i samsvar med regnskapslovens bestemmelser og god regnskapsskikk.

Bruk av estimater

Ledelsen har brukt estimater og forutsetninger som har påvirket resultatregnskapet og verdsettelsen av eiendeler og gjeld, samt usikre eiendeler og forpliktelser på balansedagen under utarbeidelsen av årsregnskapet i henhold til god regnskapsskikk.

Valuta

Transaksjoner i utenlandsk valuta omregnes til kursen på transaksjonstidspunktet. Pengeposter i utenlandsk valuta omregnes til norske kroner ved å benytte balansedagens kurs. Ikke-pengeposter som måles til historisk kurs uttrykt i utenlandsk valuta, omregnes til norske kroner ved å benytte valutakursen på transaksjonstidspunktet. Ikke-pengeposter som måles til virkelig verdi uttrykt i utenlandsk valuta, omregnes til valutakursen fastsatt på måletidspunktet. Valutakursendringer resultatføres løpende i regnskapsperioden under andre finansposter.

Salgsinntekter

Inntekter fra salg av tjenester og langsiktige tilvirkningsprosjekter resultatføres i takt med prosjektets fullføringsgrad, når utfallet av transaksjonen kan estimeres på en pålitelig måte. Fremdriften måles som påløpte kostnad i forhold til totalt estimert kostnad. Når transaksjonens utfall ikke kan estimeres pålitelig, vil kun inntekter tilsvarende påløpte prosjektkostnader inntektsføres. I den perioden det blir identifisert at et prosjekt vil gi et negativt resultat, vil det estimerte tapet på kontrakten bli resultatført i sin helhet.

Skatt

Skattekostnad består av betalbar skatt og endring i utsatt skatt. Utsatt skatt/skattefordel er beregnet på alle forskjeller mellom regnskapsmessig og skattemessig verdi på eiendeler og gjeld. Utsatt skatt er beregnet med 22 % på grunnlag av de midlertidige forskjeller som eksisterer mellom regnskapsmessige og skattemessige verdier, samt skattemessig underskudd til fremføring ved utgangen av regnskapsåret. Netto utsatt skattefordel balanseføres i den grad det er sannsynlig at denne kan bli utnyttet. Betalbar skatt og utsatt skatt er regnskapsført direkte mot egenkapitalen i den grad skattepostene relaterer seg til poster ført direkte mot egenkapitalen.

Klassifisering og vurdering av balanseposter

Omløpsmidler og kortsiktig gjeld omfatter poster som forfaller til betaling innen ett år etter anskaffelsestidspunktet, samt poster som knytter seg til varekretsløpet. Øvrige poster er klassifisert som anleggsmiddel/langsiktig gjeld.

Omløpsmidler vurderes til laveste av anskaffelseskost og virkelig verdi. Kortsiktig gjeld balanseføres til nominelt beløp på opptakstidspunktet.

Anleggsmidler vurderes til anskaffelseskost, fratrukket av- og nedskrivninger. Langsiktig gjeld balanseføres til nominelt beløp på etableringstidspunktet.

Varige driftsmidler

Varige driftsmidler balanseføres og avskrives lineært over driftsmidlets forventede levetid. Direkte vedlikehold av driftsmidler kostnadsføres løpende under driftskostnader, mens påkostninger eller forbedringer tillegges driftsmidlets kostpris og avskrives i takt med driftsmidlet. Dersom gjenvinnbart beløp av driftsmiddelet er lavere enn balanseført verdi foretas nedskrivning til gjenvinnbart beløp.

Fordringer

Kundefordringer og andre fordringer er oppført i balansen til pålydende etter fradrag for avsetning til forventet tap. Avsetning til tap gjøres på grunnlag av individuelle vurderinger av de enkelte fordringene. I tillegg gjøres det for øvrige kundefordringer en uspesifisert avsetning for å dekke antatt tap på krav.



Jotne EPM Technology AS

Noter 2020

Note 2 Lønnskostnader, antall ansatte, godtgjørelser, lån til ansatte m.m.

| Lønnskostnader | 2020 | 2019 |
|-----------------------|-------------------|-------------------|
| Lønninger | 12 092 785 | 15 656 841 |
| Arbeidsgiveravgift | 1 454 508 | 1 994 017 |
| Pensjonskostnader | 717 743 | 845 148 |
| Andre ytelser | 131 392 | 344 587 |
| Sum | 14 396 428 | 18 840 593 |

Gjennomsnittlig antall årsverk: 13

| Ytelser til ledende personer | Daglig leder |
|-------------------------------------|---------------------|
| Lønn | 1 303 592 |
| Annen godtgjørelse | 12 425 |

Pensjonsforpliktelser

Selskapet er pliktig til å ha tjenestepensjonsordning etter lov om obligatorisk tjenestepensjon. Selskapets pensjonsordninger tilfredsstiller kravene i denne lov.

Revisor

Honorar til revisor utgjorde kr. 79 600 for revisjonstjenester, kr. 9 600 for bistand med utarbeidelse av årsregnskap og ligningspapirer, og kr. 41 400 i annen bistand..

Note 3 Anleggsmidler

| | Driftsløsøre, inventar ol. | Sum |
|------------------------------------|---------------------------------------|----------------|
| Anskaffelseskost pr. 01.01.20 | 858 693 | 858 693 |
| = Anskaffelseskost 31.12.20 | 858 693 | 858 693 |
| Akkumulerte avskrivninger 31.12.20 | 639 202 | 639 202 |
| = Bokført verdi 31.12.20 | 219 491 | 219 491 |
| Årets ordinære avskrivninger | 94 700 | 94 700 |
| Økonomisk levetid | 3-5 år | |



Jotne EPM Technology AS

Noter 2020

Note 4 Skatt

| Årets skattekostnad | 2020 | 2019 |
|--|-------------------|-------------------|
| Resultatført skatt på ordinært resultat: | | |
| Betalbar skatt | 0 | 0 |
| Endring i utsatt skattefordel | -1 093 931 | -928 081 |
| Skattekostnad ordinært resultat | -1 093 931 | -928 081 |
| Skattepliktig inntekt: | | |
| Ordinært resultat før skatt | -2 657 165 | -702 321 |
| Permanente forskjeller | -2 315 250 | -3 516 231 |
| Endring i midlertidige forskjeller | 46 927 | 4 845 |
| Mottatt konsernbidrag | 155 895 | 266 306 |
| Skattepliktig inntekt | -4 769 594 | -3 947 401 |
| Betalbar skatt i balansen: | | |
| Betalbar skatt på årets resultat | -34 297 | -58 587 |
| Betalbar skatt på mottatt konsernbidrag | 34 297 | 58 587 |
| Sum betalbar skatt i balansen | 0 | 0 |

Skatteeffekten av midlertidige forskjeller og underskudd til fremføring som har gitt opphav til utsatt skatt og utsatte skattefordeler, spesifisert på typer av midlertidige forskjeller

| | 2020 | 2019 | Endring |
|---|--------------------|-------------------|------------------|
| Varige driftsmidler | -3 444 | 25 036 | 28 480 |
| Gevinst – og tapskonto | 73 785 | 92 232 | 18 447 |
| Sum | 70 341 | 117 268 | 46 927 |
| Akkumulert fremførbart underskudd | -12 214 152 | -7 444 558 | 4 769 594 |
| Grunnlag for utsatt skattefordel | -12 143 811 | -7 327 290 | 4 816 521 |
| Utsatt skattefordel (22 %) | -2 671 638 | -1 612 004 | 1 059 635 |

Note 5 Mellomværende med selskap i samme konsern m.v.

| | Kundefordringer | | Langsiktige fordringer | | Kortsiktige fordringer | |
|------------------------------|-----------------|--------|------------------------|-----------|------------------------|------|
| | 2020 | 2019 | 2020 | 2019 | 2020 | 2019 |
| Fordringer på konsernselskap | 0 | 22 570 | 8 568 739 | 7 906 950 | 0 | 0 |
| | Leverandørgjeld | | Øvrig langsiktig gjeld | | Kortsiktig gjeld | |
| | 2020 | 2019 | 2020 | 2019 | 2020 | 2019 |
| Gjeld mot konsernselskaper | 71 775 | 0 | 93 940 | 93 940 | 0 | 0 |



Jotne EPM Technology AS

Noter 2020

Note 6 Aksjonærer

Aksjekapitalen i Jotne EPM Technology AS pr. 31.12 består av:

| | Antall | Pålydende | Bokført |
|-----------------|------------|-----------|------------------|
| Ordinære aksjer | 500 | 2 000,0 | 1 000 000 |
| Sum | 500 | | 1 000 000 |

Eierstruktur

Aksjonærer i % pr. 31.12:

| | Ordinære | Eierandel | Stemmeandel |
|---------------------------------|----------|-----------|-------------|
| Jotne Information Technology AS | 500 | 100,0 | 100,0 |

Note 7 Egenkapital

| | Aksjekapital | Annen innskutt egenkapital | Overkurs | Annen egenkapital | Sum egen- kapital |
|-----------------------|------------------|----------------------------------|------------------|----------------------|----------------------|
| Pr. 31.12.2019 | 1 000 000 | 5 846 268 | 3 500 000 | 2 741 213 | 13 087 481 |
| Mottatt konsernbidrag | | 121 598 | | | 121 598 |
| Årets resultat | | | | -1 563 234 | -1 563 234 |
| Pr 31.12.2020 | 1 000 000 | 5 967 866 | 3 500 000 | 1 177 979 | 11 645 845 |

Note 8 Transaksjoner med nærstående parter

Alle transaksjoner med nærstående er basert på vanlige forretningsmessige vilkår og prinsipper og i det ligger virkelig verddivurderinger og prinsippet om armlengdes avstand mellom partene.

Note 9 Finansiell markedsrisiko

Valutarisiko

Selskapet er eksponert for valutaendringer da en andel innkjøp og salg er i utenlandsk valuta.

Note 10 Opplysninger om fordringer, gjeld og pantstillelser

Pantstillelser og lignende:

Det er stillet pant i selskapets kundefordringer, driftstilbehør og varer begrenset oppad til kr. 38 000 000.

Balansførte verdier av eiendeler stillet som sikkerhet:

Pantsatte eiendeler kr. 10 436 524.



Jotne EPM Technology AS

Noter 2020

Note 11 Offentlig tilskudd - Skattefunn

Selskapet har fått innvilget offentlige tilskudd i forbindelse med Skattefunn-ordningen med kr. 2 316 145. Tilskuddet er inntektsført. Tilskuddet er betinget av endelig godkjenning fra ligningsmyndighetene.

Note 12 Bundne midler

I posten inngår bundne bankinnskudd med kr 504 956.



UNIC REVISJON AS
Statsautoriserte revisorer

Unic Revisjon AS

Medlem av Den norske Revisorforening
Vekstsenteret, Olaf Helsets vei 6
Postboks 150 Oppsal
0619 Oslo

post@unicrevisjon.no
www.unicrevisjon.no

Foretaksregisteret: 999 327 885 MVA

Til generalforsamlingen i Jotne EMP Technology AS

Uavhengig revisors beretning

Uttalelse om revisjonen av årsregnskapet

Konklusjon

Vi har revidert Jotne EMP Technology AS sitt årsregnskap som viser et underskudd på kr. 1 563 234. Årsregnskapet består av balanse per 31. desember 2020, resultatregnskap for regnskapsåret avsluttet per denne datoen og noter til årsregnskapet, herunder et sammendrag av viktige regnskapsprinsipper.

Etter vår mening er det medfølgende årsregnskapet avgitt i samsvar med lov og forskrifter og gir et rettviseende bilde av selskapets finansielle stilling per 31. desember 2020, og av dets resultater for regnskapsåret avsluttet per denne datoen i samsvar med regnskapslovens regler og god regnskapsskikk i Norge.

Grunnlag for konklusjonen

Vi har gjennomført revisjonen i samsvar med lov, forskrift og god revisjonsskikk i Norge, herunder de internasjonale revisjonsstandardene (ISA-ene). Våre oppgaver og plikter i henhold til disse standardene er beskrevet i Revisors oppgaver og plikter ved revisjon av årsregnskapet. Vi er uavhengige av selskapet slik det kreves i lov og forskrift, og har overholdt våre øvrige etiske forpliktelser i samsvar med disse kravene. Etter vår oppfatning er innhentet revisjonsbevis tilstrekkelig og hensiktsmessig som grunnlag for vår konklusjon.

Styret og daglig leders ansvar for årsregnskapet

Styret og daglig leder (ledelsen) er ansvarlig for å utarbeide årsregnskapet i samsvar med lov og forskrifter, herunder for at det gir et rettviseende bilde i samsvar med regnskapslovens regler og god regnskapsskikk i Norge. Ledelsen er også ansvarlig for slik intern kontroll som den finner nødvendig for å kunne utarbeide et årsregnskap som ikke inneholder vesentlig feilinformasjon, verken som følge av misligheter eller utilsiktede feil.

Ved utarbeidelsen av årsregnskapet må ledelsen ta standpunkt til selskapets evne til fortsatt drift og opplyse om forhold av betydning for fortsatt drift. Forutsetningen om fortsatt drift skal legges til grunn for årsregnskapet så lenge det ikke er sannsynlig at virksomheten vil bli avvirket.



UNIC REVISJON AS
Statsautoriserte revisorer

Revisors oppgaver og plikter ved revisjonen av årsregnskapet

Vårt mål er å oppnå betryggende sikkerhet for at årsregnskapet som helhet ikke inneholder vesentlig feilinformasjon, verken som følge av misligheter eller utilsiktede feil, og å avgi en revisjonsberetning som inneholder vår konklusjon. Betryggende sikkerhet er en høy grad av sikkerhet, men ingen garanti for at en revisjon utført i samsvar med lov, forskrift og god revisjonsskikk i Norge, herunder ISA-ene, alltid vil avdekke vesentlig feilinformasjon som eksisterer. Feilinformasjon kan oppstå som følge av misligheter eller utilsiktede feil. Feilinformasjon blir vurdert som vesentlig dersom den enkeltvis eller samlet med rimelighet kan forventes å påvirke økonomiske beslutninger som brukerne foretar basert på årsregnskapet.

For videre beskrivelse av revisors oppgaver og plikter vises det til revisorforeningen.no/revisjonsberetninger.

Uttalelse om andre lovmessige krav

Konklusjon om registrering og dokumentasjon

Basert på vår revisjon av årsregnskapet som beskrevet ovenfor, og kontrollhandlinger vi har funnet nødvendig i henhold til internasjonal standard for attestasjonsoppdrag (ISAE) 3000 «Attestasjonsoppdrag som ikke er revisjon eller forenklet revisorkontroll av historisk finansiell informasjon», mener vi at ledelsen har oppfylt sin plikt til å sørge for ordentlig og oversiktlig registrering og dokumentasjon av selskapets regnskapsopplysninger i samsvar med lov, og god bokføringsskikk i Norge.

Oslo, 31.05.2021

Unic Revisjon AS

Gunnar Skaarbrevik
statsautorisert revisor