



ÅRSREGNSKAPET FOR REGNSKAPSÅRET 2019 - GENERELL INFORMASJON

Enheten

Organisasjonsnummer: 980 400 476
Organisasjonsform: Aksjeselskap
Foretaksnavn: SKOGER TRANSPORT & MASKIN AS
Forretningsadresse: Grimsrud 54A
3074 SANDE I VESTFOLD

Regnskapsår

Årsregnskapets periode: 01.01.2019 - 31.12.2019

Konsern

Morselskap i konsern: Nei

Regnskapsregler

Regler for små foretak benyttet: Ja
Benyttet ved utarbeidelsen av årsregnskapet til selskapet: Regnskapslovens alminnelige regler

Årsregnskapet fastsatt av kompetent organ

Bekreftet av representant for selskapet: Pedersen Hilde Klemetsdal
Dato for fastsettelse av årsregnskapet: 11.02.2020

Grunnlag for avgivelse

År 2019: Årsregnskapet er elektronisk innlevert
År 2018: Tall er hentet fra elektronisk innlevert årsregnskap fra 2019

Det er ikke krav til at årsregnskapet m.v. som sendes til Regnskapsregisteret er undertegnet. Kontrollen på at dette er utført ligger hos revisor/enhetens øverste organ. Sikkerheten ivaretas ved at innsender har rolle/rettighet for innsending av årsregnskapet via Altinn, og ved at det bekreftes at årsregnskapet er fastsatt av kompetent organ.

Brønnøysundregistrene, 15.07.2021



Resultatregnskap

Beløp i: NOK	Note	2019	2018
RESULTATREGNSKAP			
Inntekter			
Salgsinntekt		216 760	248 300
Annen driftsinntekt		24 000	
Sum inntekter		240 760	248 300
Kostnader			
Lønnskostnad	3		-1 048
Avskrivning på varige driftsmidler og immaterielle eiendeler	4	80 298	92 700
Annen driftskostnad	3	50 253	50 478
Sum kostnader	9	130 551	142 130
Driftsresultat		110 209	106 170
Finansinntekter og finanskostnader			
Annen renteinntekt		8 890	4 452
Sum finansinntekter		8 890	4 452
Annen rentekostnad		11 481	6 752
Sum finanskostnader		11 481	6 752
Netto finans		-2 591	-2 300
Ordinært resultat før skattekostnad		107 618	103 870
Skattekostnad på ordinært resultat	2		
Ordinært resultat etter skattekostnad		107 618	103 870
Årsresultat	8	107 618	103 870
Årsresultat etter minoritetsinteresser		107 618	103 869
Totalresultat		107 618	103 869
Overføringer og disponeringer			
Overføringer til/fra annen egenkapital		107 618	103 870
Sum overføringer og disponeringer		107 618	103 870



Resultatregnskap

Beløp i: NOK	Note	2019	2018
---------------------	-------------	-------------	-------------



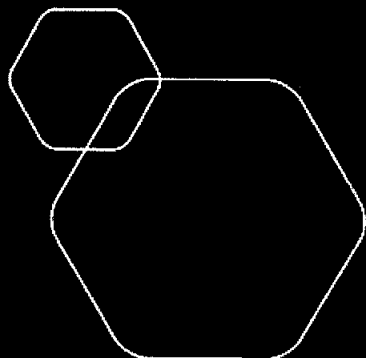
Balanse

Beløp i: NOK	Note	2019	2018
BALANSE - EIENDELER			
Anleggsmidler			
Immaterielle eiendeler			
Utsatt skattefordel	2		
Varige driftsmidler			
Tomter, bygninger og annen fast eiendom	4		
Maskiner og anlegg	4	2	79 100
Skip, rigger, fly og lignende	4		
Driftsløsøre, inventar, verktøy, kontormaskiner og lignende	4	20 769	
Sum varige driftsmidler	4	20 771	79 100
Sum anleggsmidler		20 771	79 100
Omløpsmidler			
Varer			
Fordringer			
Kundefordringer		62 500	625
Andre fordringer		607	11 791
Sum fordringer		63 107	12 416
Bankinnskudd, kontanter og lignende			
Bankinnskudd, kontanter og lignende	6	1 176 132	1 063 122
Sum bankinnskudd, kontanter og lignende		1 176 132	1 063 122
Sum omløpsmidler		1 239 239	1 075 538
SUM EIENDELER		1 260 010	1 154 638
BALANSE - EGENKAPITAL OG GJELD			
Egenkapital			
Innskutt egenkapital			
Selskapskapital	7	200 000	200 000




Balanse

Beløp i: NOK	Note	2019	2018
Beholdning av egne aksjer	7		
Sum innskutt egenkapital		200 000	200 000
Opptjent egenkapital			
Annen egenkapital		250 155	142 537
Sum opptjent egenkapital		250 155	142 537
Sum egenkapital	8	450 155	342 537
Gjeld			
Langsiktig gjeld			
Utsatt skatt	2		
Annen langsiktig gjeld			
Gjeld til kredittinstitusjoner	5		
Øvrig langsiktig gjeld	5	771 631	779 424
Sum annen langsiktig gjeld		771 631	779 424
Sum langsiktig gjeld		771 631	779 424
Kortsiktig gjeld			
Betalbar skatt	2		
Skyldige offentlige avgifter		38 224	32 678
Sum kortsiktig gjeld		38 224	32 678
Sum gjeld		809 855	812 102
SUM EGENKAPITAL OG GJELD		1 260 010	1 154 638



Årsregnskap 2019
Skoger Transport & Maskin AS

Årsregnskap
-resultatregnskap
-balanse
-noter



Org.nr.: 980 400 476



RESULTATREGNSKAP

SKOGER TRANSPORT & MASKIN AS

DRIFTSINNEKTER OG DRIFTSKOSTNADER	Note	2019	2018
Salgsinntekt		216 760	248 300
Annen driftsinntekt		24 000	0
Sum driftsinntekter		240 760	248 300
Lønnskostnad	3	0	-1 048
Avskrivning av driftsmidler og immaterielle eiendeler	4	80 298	92 700
Annen driftskostnad	3	50 253	50 478
Sum driftskostnader	9	130 551	142 130
Driftsresultat		110 209	106 170
FINANSINNEKTER OG FINANSKOSTNADER			
Annen renteinntekt		8 890	4 452
Annen rentekostnad		11 481	6 752
Resultat av finansposter		-2 591	-2 300
Ordinært resultat før skattekostnad		107 618	103 870
Ordinært resultat		107 618	103 870
Årsresultat	8	107 618	103 870
OVERFØRINGER			
Avsatt til annen egenkapital		107 618	103 870
Sum overføringer		107 618	103 870



BALANSE

SKOGER TRANSPORT & MASKIN AS

EIENDELER	Note	2019	2018
ANLEGGSMIDLER			
VARIGE DRIFTSMIDLER			
Maskiner og anlegg	4	2	79 100
Driftsløsøre, inventar o.a. utstyr	4	20 769	0
Sum varige driftsmidler	4	20 771	79 100
Sum anleggsmidler		20 771	79 100
OMLØPSMIDLER			
FORDRINGER			
Kundefordringer		62 500	625
Andre kortsiktige fordringer		607	11 791
Sum fordringer		63 107	12 416
BANKINNSKUD, KONTANTER O.L.			
Bankinnskudd, kontanter o.l.	6	1 176 132	1 063 122
Sum omløpsmidler		1 239 239	1 075 538
Sum eiendeler		1 260 010	1 154 638




BALANSE

SKOGER TRANSPORT & MASKIN AS

EGENKAPITAL OG GJELD	Note	2019	2018
EGENKAPITAL			
INNSKUTT EGENKAPITAL			
Aksjekapital	7	200 000	200 000
Sum innskutt egenkapital		200 000	200 000
OPPTJENT EGENKAPITAL			
Annen egenkapital		250 155	142 537
Sum opptjent egenkapital		250 155	142 537
Sum egenkapital	8	450 155	342 537
GJELD			
ANNEN LANGSIKTIG GJELD			
Øvrig langsiktig gjeld	5	771 631	779 424
Sum annen langsiktig gjeld		771 631	779 424
KORTSIKTIG GJELD			
Skyldig offentlige avgifter		38 224	32 678
Sum kortsiktig gjeld		38 224	32 678
Sum gjeld		809 855	812 102
Sum egenkapital og gjeld		1 260 010	1 154 638

Sande, 11.02.2020
Styret i Skoger Transport & Maskin AS


Hilde Klemetsdal Pedersen
styreleder/daglig leder



Regnskapsprinsipper

Årsregnskapet er satt opp i samsvar med regnskapsloven og NRS 8 - God regnskapsskikk for små foretak.

DRIFTSINNTEKTER

Inntektsføring ved salg av varer skjer på leveringstidspunktet. Tjenester inntektsføres etter hvert som de leveres.

SKATT

Skattekostnaden i resultatregnskapet omfatter både periodens betalbare skatt og endring i utsatt skatt. Utsatt skatt er beregnet med 22 % på grunnlag av de midlertidige forskjeller som eksisterer mellom regnskapsmessige og skattemessige verdier, samt ligningsmessig underskudd til fremføring ved utgangen av regnskapsåret. Skatteøkende og skattereduserende midlertidige forskjeller som reverserer eller kan reverseres i samme periode er utlignet og nettoført.

KLASSIFISERING OG VURDERING AV ANLEGGSMIDLER

Anleggsmidler omfatter eiendeler bestemt til varig eie og bruk. Anleggsmidler er vurdert til anskaffelseskost. Varige driftsmidler balanseføres og avskrives over driftsmidlets økonomiske levetid. Avskrivningsperioden for fast eiendom anskaffet etter 2009 er dekomponert i en del som gjelder råbygget og en del som gjelder faste tekniske installasjoner. Varige driftsmidler nedskrives til gjenvinnbart beløp ved verdifall som forventes ikke å være forbigående. Gjenvinnbart beløp er det høyeste av netto salgsverdi og verdi i bruk. Verdi i bruk er nåverdi av fremtidige kontantstrømmer knyttet til eiendelen. Nedskrivningen reverseres når grunnlaget for nedskrivningen ikke lenger er til stede.

KLASSIFISERING OG VURDERING AV OMLØPSMIDLER

Omløpsmidler og kortsiktig gjeld omfatter normalt poster som forfaller til betaling innen ett år etter balansedagen, samt poster som knytter seg til varekretsløpet. Omløpsmidler vurderes til laveste verdi av anskaffelseskost og virkelig verdi.

FORDRINGER

Kundefordringer og andre fordringer oppføres til pålydende etter fradrag for avsetning til forventet tap. Avsetning til tap gjøres på grunnlag av en individuell vurdering av de enkelte fordringene.



Note 2 Skatt

Årets skattekostnad	2019	2018
Resultatført skatt på ordinært resultat:		
Betalbar skatt	0	0
Endring i utsatt skattefordel	0	0
Skattekostnad ordinært resultat	0	0
Skattepliktig inntekt:		
Ordinært resultat før skatt	107 618	103 870
Permanente forskjeller	0	0
Endring i midlertidige forskjeller	61 427	14 603
Anvendelse av fremførbart underskudd	-169 045	-118 473
Skattepliktig inntekt	0	0
Betalbar skatt i balansen:		
Betalbar skatt på årets resultat	0	0
Sum betalbar skatt i balansen	0	0

Skatteeffekten av midlertidige forskjeller og underskudd til fremføring som har gitt opphav til utsatt skatt og utsatte skattefordeler, spesifisert på typer av midlertidige forskjeller:

	2019	2018	Endring
Varige driftsmidler	-54 715	6 712	61 427
Sum	-54 715	6 712	61 427
Akkumulert fremførbart underskudd	-210 050	-379 095	-169 045
Inngår ikke i beregningen av utsatt skatt	264 765	372 383	107 618
Grunnlag for utsatt skattefordel	0	0	0
Utsatt skattefordel (22 %)	0	0	0

I henhold til God regnskapsskikk for små foretak balanseføres ikke utsatt skattefordel.



Note 3 Lønnskostnader og ytelser, godtgjørelser til daglig leder, styret og revisor

Det har ikke vært utbetalt lønn eller andre ytelser til ledende personer i 2019

REVISOR

Selskapets årsregnskap revideres ikke.

Note 4 Anleggsmidler

	Driftsløstøre, inventar ol.	Sum
Anskaffelseskost pr. 01.01.19	463 750	463 750
+ Tilgang kjøpte anleggsmidler	21 969	21 969
= Anskaffelseskost 31.12.19	485 719	485 719
Av- og nedskrivninger pr. 01.01.19	384 650	384 650
+ Årets ordinære avskrivninger	80 298	80 298
= Av- og nedskrivninger pr. 31.12.19	464 948	464 948
= Bokført verdi 31.12.19	20 771	20 771
Økonomisk levetid	3-5 år	

Note 5 Annen langsiktig gjeld

Gjeld som forfaller mer enn fem år etter regnskapsårets slutt:	2019	2018
Ansvarlig lån til aksjonær	771 631	779 424
Sum annen langsiktig gjeld	771 631	779 424

Selskapets gjeld til aksjonær er renteberegnet med kr 11 481 i 2019

Note 6 Bankinnskudd

Posten inneholder kun frie midler



Note 7 Aksjonærer

AKSJEKAPITALEN I SKOGER TRANSPORT & MASKIN AS PR. 31.12 BESTÅR AV:

	Antall	Pålydende	Bokført
Ordinære aksjer	100	2 000,00	200 000
Sum	100		200 000

EIERSTRUKTUR

De største aksjonærene i % pr. 31.12 var:

	Ordinære	Eierandel	Stemmeandel
Pedersen Hilde Klemetsdal	100	100,0	100,0
Totalt antall aksjer	100	100,0	100,0

Note 8 Egenkapital

	Aksjekapital	Udekket tap	Annen egenkapital	Sum egenkapital
Pr. 31.12.2018	200 000	0	142 537	342 537
Pr. 01.01.2019	200 000	0	142 537	342 537
Årets resultat			107 618	107 618
Pr. 31.12.2019	200 000	0	250 155	450 155

Note 9 Spesifikasjon av driftskostnader etter art

	2019	2018
Lønnskostnad	0	-1 048
Avskrivning	80 298	92 700
Andre driftskostnader	50 253	50 478
Sum driftskostnader	130 551	142 130