



ÅRSREGNSKAPET FOR REGNSKAPSÅRET 2022 - GENERELL INFORMASJON

Enheten

Organisasjonsnummer: 976 073 169
Organisasjonsform: Stiftelse
Foretaksnavn: NORDISK INSTITUTT FOR STUDIER AV
INNOVASJON, FORSKNING OG UTDANNING
(NIFU)
Forretningsadresse: Økernveien 9
0653 OSLO

Regnskapsår

Årsregnskapets periode: 01.01.2022 - 31.12.2022

Konsern

Morselskap i konsern: Nei

Regnskapsregler

Regler for små foretak benyttet: Nei
Benyttet ved utarbeidelsen av årsregnskapet til selskapet: Regnskapslovens alminnelige regler

Årsregnskapet fastsatt av kompetent organ

Bekreftet av representant for selskapet: Vibeke Opheim
Dato for fastsettelse av årsregnskapet: 17.03.2023

Grunnlag for avgivelse

År 2022: Årsregnskapet er elektronisk innlevert
År 2021: Tall er hentet fra elektronisk innlevert årsregnskap fra 2022

Det er ikke krav til at årsregnskapet m.v. som sendes til Regnskapsregisteret er undertegnet. Kontrollen på at dette er utført ligger hos revisor/enhetens øverste organ. Sikkerheten ivaretas ved at innsender har rolle/rettighet for innsending av årsregnskapet via Altinn, og ved at det bekreftes at årsregnskapet er fastsatt av kompetent organ.

Brønnøysundregistrene, 26.05.2024



Resultatregnskap

Beløp i: NOK	Note	2022	2021
RESULTATREGNSKAP			
Inntekter			
Prosjektinntekter	2	67 787 524	59 424 174
Basisbevilgning	3	17 230 129	16 804 356
Faste oppdrag		2 205 636	16 917 409
Diverse inntekter		30 000	323 837
Sum inntekter		87 253 289	93 469 776
Kostnader			
Direkte prosjektkostnader		5 609 459	3 673 343
Lønnskostnad	4, 5	61 132 977	67 215 454
Avskrivning på driftsmidler	6	770 838	830 194
Annen driftskostnad	4	15 846 966	15 332 725
Sum kostnader		83 360 240	87 051 716
Driftsresultat		3 893 048	6 418 060
Finansinntekter og finanskostnader			
Annen renteinntekt	7	1 346 424	483 464
Finansinntekt	7		862 622
Sum finansinntekter		1 346 424	1 346 086
Finanskostnad		742 187	16 779
Sum finanskostnader		742 187	16 779
Netto finans		604 237	1 329 307
Ordinært resultat før skattekostnad		4 497 285	7 747 367
Skattekostnad på resultat	8	1 132 051	1 514 644
Ordinært resultat etter skattekostnad		3 365 234	6 232 723
Årsresultat	9	3 365 234	6 232 723
Årsresultat etter minoritetsinteresser		3 365 234	6 232 723
Totalresultat		3 365 234	6 232 723



Resultatregnskap

Beløp i: NOK	Note	2022	2021
Overføringer og disponeringer			
Avsatt til annen egenkapital		3 365 234	6 232 723
Sum overføringer og disponeringer		3 365 234	6 232 723



Balanse

Beløp i: NOK	Note	2022	2021
BALANSE - EIENDELER			
Anleggsmidler			
Immaterielle eiendeler			
Utsatt skattefordel	8	364 574	388 526
Sum immaterielle eiendeler		364 574	388 526
Varige driftsmidler			
Driftsløsøre, inventar, kontormaskiner o.l.	6	1 084 218	1 428 326
Sum varige driftsmidler		1 084 218	1 428 326
Finansielle anleggsmidler			
Andre langsiktige fordringer		3 047 523	3 047 523
Sum finansielle anleggsmidler		3 047 523	3 047 523
Sum anleggsmidler		4 496 315	4 864 375
Omløpsmidler			
Varer			
Sum varer	10	148 967	6 581 953
Fordringer			
Kundefordringer		10 817 084	3 654 045
Andre kortsiktige fordringer		837 231	1 040 908
Sum fordringer		11 654 315	4 694 952
Investeringer			
Andre markedsbaserte finansielle instrumenter	7	43 375 852	33 577 200
Sum investeringer		43 375 852	33 577 200
Bankinnskudd, kontanter og lignende			
Bankinnskudd, kontanter o.l.	11	63 361 714	84 039 369
Sum bankinnskudd, kontanter og lignende		63 361 714	84 039 369
Sum omløpsmidler		118 540 848	128 893 474
SUM EIENDELER		123 037 163	133 757 849



Balanse

Beløp i: NOK	Note	2022	2021
BALANSE - EGENKAPITAL OG GJELD			
Egenkapital			
Innskutt egenkapital			
Grunnkapital	9	1 000 000	1 000 000
Sum innskutt egenkapital		1 000 000	1 000 000
Opptjent egenkapital			
Annen egenkapital	9	73 267 777	69 902 542
Sum opptjent egenkapital		73 267 777	69 902 542
Sum egenkapital		74 267 777	70 902 542
Gjeld			
Langsiktig gjeld			
Andre avsetninger for forpliktelser		444 499	559 999
Sum avsetninger for forpliktelser		444 499	559 999
Annen langsiktig gjeld			
Sum langsiktig gjeld		444 499	559 999
Kortsiktig gjeld			
Leverandørgjeld		3 886 355	3 627 605
Betalbar skatt	8	1 108 099	1 478 425
Skyldig offentlige avgifter		7 560 372	8 787 241
Forskudd fra kunder		30 357 430	41 417 829
Annen kortsiktig gjeld		5 412 631	6 984 208
Sum kortsiktig gjeld		48 324 887	62 295 308
Sum gjeld		48 769 386	62 855 307
SUM EGENKAPITAL OG GJELD		123 037 163	133 757 849



BDO AS
Munkedamsveien 45
Postboks 1704 Vika
0121 Oslo

Uavhengig revisors beretning

Til styret i Nordisk Institutt For Studier Av Innovasjon, Forskning og Utdanning (Nifu)

Uttalelse om årsregnskapet

Konklusjon

Vi har revidert årsregnskapet til Nordisk Institutt For Studier Av Innovasjon, Forskning og Utdanning (Nifu).

Årsregnskapet består av:

- Balanse per 31. desember 2022
- Resultatregnskap for 2022
- Kontantstrømoppstilling for regnskapsåret avsluttet per 31. desember 2022
- Noter til årsregnskapet, herunder et sammendrag av viktige regnskapsprinsipper.

Etter vår mening:

- Oppfyller årsregnskapet gjeldende lovkrav, og
- Gir årsregnskapet et rettviseende bilde av stiftelsens finansielle stilling per 31. desember 2022, og av dens resultater og kontantstrømmer for regnskapsåret avsluttet per denne datoen i samsvar med regnskapslovens regler og god regnskapsskikk i Norge.

Grunnlag for konklusjonen

Vi har gjennomført revisjonen i samsvar med International Standards on Auditing (ISA-ene). Våre oppgaver og plikter i henhold til disse standardene er beskrevet nedenfor under Revisors oppgaver og plikter ved revisjonen av årsregnskapet. Vi er uavhengige av stiftelsen i samsvar med kravene i relevante lover og forskrifter i Norge og International Code of Ethics for Professional Accountants (inkludert internasjonale uavhengighetsstandarder) utstedt av International Ethics Standards Board for Accountants (IESBA-reglene), og vi har overholdt våre øvrige etiske forpliktelser i samsvar med disse kravene. Innhentet revisjonsbevis er etter vår vurdering tilstrekkelig og hensiktsmessig som grunnlag for vår konklusjon.

Annen informasjon

Styret og daglig leder (ledelsen) er ansvarlig for annen informasjon. Annen informasjon består av årsberetningen og annen informasjon i årsrapporten, men inkluderer ikke årsregnskapet og revisjonsberetningen. Vår konklusjon om årsregnskapet ovenfor dekker ikke annen informasjon.

I forbindelse med revisjonen av årsregnskapet er det vår oppgave å lese annen informasjon. Formålet er å vurdere hvorvidt det foreligger vesentlig inkonsistens mellom annen informasjon og årsregnskapet og den kunnskap vi har opparbeidet oss under revisjonen av årsregnskapet, eller hvorvidt informasjon i annen informasjon ellers fremstår som vesentlig feil. Vi har plikt til å rapportere dersom annen informasjon fremstår som vesentlig feil. Vi har ingenting å rapportere i så henseende.



Konklusjon om årsberetningen

Basert på kunnskapen vi har opparbeidet oss i revisjonen, mener vi at årsberetningen

- er konsistent med årsregnskapet og
- inneholder de opplysninger som skal gis i henhold til gjeldende lovkrav.

Styret og daglig leders ansvar for årsregnskapet

Styret og daglig leder (ledelsen) er ansvarlig for å utarbeide årsregnskapet og for at det gir et rettviseende bilde i samsvar med regnskapslovens regler og god regnskapsskikk i Norge. Ledelsen er også ansvarlig for slik intern kontroll som den finner nødvendig for å kunne utarbeide et årsregnskap som ikke inneholder vesentlig feilinformasjon, verken som følge av misligheter eller utilsiktede feil.

Ved utarbeidelsen av årsregnskapet må ledelsen ta standpunkt til stiftelsens evne til fortsatt drift og opplyse om forhold av betydning for fortsatt drift. Forutsetningen om fortsatt drift skal legges til grunn for årsregnskapet så lenge det ikke er sannsynlig at virksomheten vil bli avviklet.

Revisors oppgaver og plikter ved revisjonen av årsregnskapet

Vårt mål er å oppnå betryggende sikkerhet for at årsregnskapet som helhet ikke inneholder vesentlig feilinformasjon, verken som følge av misligheter eller utilsiktede feil, og å avgi en revisjonsberetning som inneholder vår konklusjon. Betryggende sikkerhet er en høy grad av sikkerhet, men ingen garanti for at en revisjon utført i samsvar med ISA-ene, alltid vil avdekke vesentlig feilinformasjon. Feilinformasjon kan oppstå som følge av misligheter eller utilsiktede feil. Feilinformasjon er å anse som vesentlig dersom den enkeltvis eller samlet med rimelighet kan forventes å påvirke de økonomiske beslutningene som brukerne foretar på grunnlag av årsregnskapet.

For videre beskrivelse av revisors oppgaver og plikter vises det til:

<https://revisorforeningen.no/revisjonsberetninger>

Uttalelse om andre lovmessige krav

Konklusjon om forvaltning

Basert på vår revisjon av årsregnskapet som beskrevet ovenfor, og kontrollhandlinger vi har funnet nødvendig i henhold til internasjonal standard for attestasjonsoppdrag (ISAE) 3000 «Attestasjonsoppdrag som ikke er revisjon eller forenklet revisorkontroll av historisk finansiell informasjon», mener vi at stiftelsen er forvaltet i samsvar med lov, stiftelsens formål og vedtektene for øvrig.

BDO AS

Erik Lie
statsautorisert revisor
(elektronisk signert)



PENNEO

Signaturene i dette dokumentet er juridisk bindende. Dokument signert med "Penneo™ - sikker digital signatur".
De signerende parter sin identitet er registrert, og er listet nedenfor.

"Med min signatur bekrefter jeg alle datoer og innholdet i dette dokument."

Erik Helge Lie

Statsautorisert revisor

På vegne av: BDO AS

Serienummer: 9578-5995-4-155606

IP: 188.95.xxx.xxx

2023-05-10 17:26:41 UTC



Penneo Dokumentnøkkel: Z38BC-Q4FIG-6U2EJ-H5C2K-TS2EA-5APQM

Dokumentet er signert digitalt, med **Penneo.com**. Alle digitale signatur-data i dokumentet er sikret og validert av den datamaskin-utregnede hash-verdien av det opprinnelige dokument. Dokumentet er låst og tids-stemplet med et sertifikat fra en betrodd tredjepart. All kryptografisk bevis er integrert i denne PDF, for fremtidig validering (hvis nødvendig).

Hvordan bekrefter at dette dokumentet er originalen?

Dokumentet er beskyttet av ett Adobe CDS sertifikat. Når du åpner dokumentet i

Adobe Reader, skal du kunne se at dokumentet er sertifisert av **Penneo e-signature service <penneo@penneo.com>**. Dette garanterer at innholdet i dokumentet ikke har blitt endret.

Det er lett å kontrollere de kryptografiske beviser som er lokalisert inne i dokumentet, med Penneo validator - <https://penneo.com/validator>



NIFU Resultatregnskap

Driftsinntekter og driftskostnader	Note	2022	2021
Prosjektinntekter	2	67 787 524	59 424 174
Basisbevilgning	3	17 230 129	16 804 356
Faste oppdrag		2 205 636	16 917 409
Diverse inntekter		30 000	323 837
Sum driftsinntekter		87 253 289	93 469 776
Direkte prosjektkostnader		5 609 459	3 673 343
Lønnskostnad	4, 5	61 132 977	67 215 454
Avskrivning på driftsmidler	6	770 838	830 194
Annen driftskostnad	4	15 846 966	15 332 725
Sum driftskostnader		83 360 240	87 051 716
Driftsresultat		3 893 048	6 418 060
Finansinntekter og finanskostnader			
Renteinntekter	7	1 346 424	483 464
Finansinntekt	7	0	862 622
Finanskostnad		742 187	16 779
Resultat av finansposter		604 237	1 329 307
Resultat før skattekostnad		4 497 285	7 747 367
Skattekostnad på resultat	8	1 132 051	1 514 644
Årsresultat	9	3 365 234	6 232 723
Overføringer			
Avsatt til annen egenkapital		3 365 234	6 232 723
Sum overføringer		3 365 234	6 232 723



NIFU Balanse pr. 31.12.

Eiendeler	Note	2022	2021
Anleggsmidler			
Utsatt skattefordel	8	364 574	388 526
Varige driftsmidler			
Driftsløsøre, inventar, kontormaskiner o.l.	6	1 084 218	1 428 326
Sum varige driftsmidler		1 084 218	1 428 326
Finansielle anleggsmidler			
Andre langsiktige fordringer		3 047 523	3 047 523
Sum finansielle anleggsmidler		3 047 523	3 047 523
Sum anleggsmidler		4 496 315	4 864 375
Omløpsmidler			
Prosjekter i arbeid	10	148 967	6 581 953
Fordringer			
Kundefordringer		10 817 084	3 654 045
Andre kortsiktige fordringer		837 231	1 040 908
Sum fordringer		11 654 315	4 694 952
Investeringer			
Andre markedsbaserte finansielle instrumenter	7	43 375 852	33 577 200
Sum investeringer		43 375 852	33 577 200
Bankinnskudd, kontanter o.l.	11	63 361 714	84 039 369
Sum omløpsmidler		118 540 848	128 893 474
Sum eiendeler		123 037 163	133 757 849



NIFU
Balanse pr. 31.12.

Egenkapital og gjeld	Note	2022	2021
Innskutt egenkapital			
Grunnkapital	9	1 000 000	1 000 000
Sum innskutt egenkapital		1 000 000	1 000 000
Opptjent egenkapital			
Annen egenkapital	9	73 267 777	69 902 542
Sum opptjent egenkapital		73 267 777	69 902 542
Sum egenkapital		74 267 777	70 902 542
Gjeld			
Andre avsetninger for forpliktelser		444 499	559 999
Kortsiktig gjeld			
Leverandørgjeld		3 886 355	3 627 605
Betalbar skatt	8	1 108 099	1 478 425
Skyldig offentlige avgifter		7 560 372	8 787 241
Forskudd fra kunder		30 357 430	41 417 829
Annen kortsiktig gjeld		5 412 631	6 984 208
Sum kortsiktig gjeld		48 324 887	62 295 308
Sum gjeld		48 769 386	62 855 307
Sum egenkapital og gjeld		123 037 163	133 757 849

Oslo,

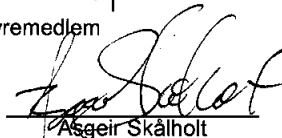
Styret i NIFU


Dag Rune Olsen

styreleder


Karin Røding


styremedlem


Asgeir Skålholt

styremedlem / ansattes rep.


Heidi Wiig


nestleder


Niels Meijgaard


styremedlem


Arvid Hallén

styremedlem


Elisabeth Hovdhøjen

styremedlem / ansattes rep.


Vibeke Opheim

administrerende direktør



Nordisk Institutt for studier av innovasjon, forskning og utdanning (NIFU) Kontantstrømoppstilling

	2022	2021
Kontantstrømmer fra operasjonelle aktiviteter		
+/- Resultat før skattekostnad	4 497 285	7 747 367
+/- Tap/gevinst ved salg av anleggsmidler	0	0
+ Ordinære avskrivninger	770 838	830 194
- Betalt skatt	-1 478 425	-2 002 037
+/- Endring prosjekter i arbeid	3 058 036	-2 237 098
+/- Endring kundefordringer	-7 163 039	4 256 773
+/- Endring leverandørgjeld	258 750	331 340
+/- Endring i andre tidsavgrensingsposter	-10 395 718	5 363 256
= Netto kontantstrøm fra operasjonelle aktiviteter	-10 452 273	14 289 795
Kontantstrømmer fra investeringsaktiviteter		
+ Innbetalinger ved salg av varige driftsmidler	0	0
- Utbetalinger ved kjøp av varige driftsmidler	-426 730	-464 078
+ Innbetalinger ved salg av andre investeringer	0	0
- Utbetalinger ved kjøp av andre investeringer	-10 000 000	-396 428
+/- Verdiendring og renter på finansielle instrumenter	201 348	-862 622
= Netto kontantstrøm fra investeringsaktiviteter	-10 225 382	-1 723 129
Kontantstrømmer fra finansieringsaktiviteter		
+ Innbetalinger ved opptak av ny langsiktig gjeld	0	0
+ Innbetalinger ved opptak av ny kortsiktig gjeld	0	0
- Utbetalinger ved nedbetaling av kortsiktig gjeld	0	0
= Netto kontantstrøm fra finansieringsaktiviteter	0	0
= Netto endring i kontanter og kontantekv.	-20 677 655	12 566 666
+ Beholdning av kontanter og kontantekv. 1.1.	84 039 369	71 472 702
= Beholdning av kontanter og kontantekv. 31.12	63 361 714	84 039 369



NIFU - Nordisk Institutt for studier av innovasjon, forskning og utdanning

Noter til regnskapet 2022

Note 1 - Regnskapsprinsipper

Årsregnskapet er satt opp i samsvar med regnskapsloven. Det er utarbeidet etter norske regnskapsstandarder og anbefalinger til god regnskapsskikk i Norge.

Inntekter

Inntekter resultatføres løpende, i takt med fullføring av prosjekter.

Klassifisering av balanseposter

Eiendeler bestemt til varig eie eller bruk klassifiseres som anleggsmidler. Andre eiendeler klassifiseres som omløpsmiddel. Fordringer som skal tilbakebetales innen ett år er uansett klassifisert som omløpsmiddel. For gjeld er analoge kriterier lagt til grunn.

Varige driftsmidler

Varige driftsmidler balanseføres og avskrives over driftsmidlets økonomiske levetid. Varige driftsmidler nedskrives til virkelig verdi ved verdifall som forventes ikke å være forbigående. Nedskrivningen reverseres når grunnlaget for nedskrivningen ikke lenger er til stede.

Fordringer

Kundefordringer og andre fordringer oppføres til pålydende etter fradrag for avsetning til forventet tap. Avsetning til tap gjøres på grunnlag av en individuell vurdering av de enkelte fordringene.

Investeringer

Investeringer er klassifisert som omløpsmiddel og oppføres til virkelig verdi.

Utenlandsk valuta

Pengeposter i utenlandsk valuta omregnes til balansedagens kurs.

Skatt

NIFU ble i 2010 vurdert som fullt ut skattepliktig fra og med inntektsåret 2008, og det avsettes for betalbar skatt på årets resultat.

Skattekostnaden består av betalbar skatt og endring utsatt skatt. Utsatt skatt/skattefordel er beregnet på alle forskjeller mellom regnskapsmessig og skattemessig verdi på eiendeler og gjeld. Utsatt skatt er beregnet med 22 % av disse forskjellene. Netto utsatt skattefordel balanseføres i den grad det er sannsynlig at denne kan bli utnyttet.

Pensjon

Stiftelsen er pliktig til å ha tjenestepensjonsordning etter lov om obligatorisk tjenestepensjon, og tilfredsstill disse kravene gjennom ordning med medlemskap i Statens pensjonskasse. Kostnader og forpliktelser avhenger av pensjonskassens til enhver tid gjeldende vilkår.

Pensjonsordninger finansiert via sikrede ordninger er ikke balanseført. Pensjonspremien anses i disse tilfeller som pensjonskostnad og klassifiseres sammen med lønnskostnader. Det vises forøvrig til note 4 og 5.



NIFU - Nordisk Institutt for studier av innovasjon, forskning og utdanning

Noter til regnskapet 2022

Note 2 - Prosjektinntekter

	2022	2021
Norges Forskningsråd	30 751 315	25 237 618
Departementer og underliggende etater	33 455 193	24 611 684
Utland inkl. nordiske organisasjoner	1 489 436	2 910 808
Andre	2 091 580	6 664 064
Sum	67 787 524	59 424 174

Note 3 - Basisbevilgning

Grunnbevilgningen er på kr 17 761 000 og utgjør instituttets tilskudd. Grunnbevilgning skal brukes til å vedlikeholde og fremme oppgaver innen instituttets kjerneområder knyttet til strategisk fagutvikling, individuell kompetanseutvikling, vitenskapelig publisering og formidling. Det er ikke knyttet tilbakebetalingsforpliktelser til tilskuddet.

Årets bevilgning økes/senkes ved at overføringer fra 2021 kommer i tillegg. Imidlertid overføres en udisponert del av bevilgningen til 2022, slik:

Basisbevilgning	Overført fra 2021	Bevilgning 2022	Anvendt 2022	Overført til 2023
Grunnbevilgning	10 463 071	17 761 000	17 230 129	10 993 942

Note 4 - Lønnskostnader, antall ansatte, godtgjørelser, lån til ansatte med mer.

Lønnskostnader	2022	2021
Lønnskostnader	47 539 549	51 610 037
Arbeidsgiveravgift	7 521 687	8 269 122
Pensjonskostnader	4 970 549	6 195 189
Andre personalkostnader	1 101 192	1 141 106
Sum	61 132 977	67 215 454

Antall årsverk sysselsatt 64 70

Ytelser til ledende personer	Direktør	Styret
Lønn / honorarer	1 357 956	627 757
Pensjonsutgifter	26 098	0
Annen godtgjørelse	10 477	0
Sum	1 394 531	627 757

Revisor

Kostnadsført honorar fordeles på følgende måte (ekskl. mva):	2022	2021
Lovpålagt revisjon	191 954	191 040
Utarbeidelse av regnskap, noter og kontantstrømpoppstilling	32 450	25 100
Utarbeidelse av likningspapirer	37 600	29 400
Attestasjon prosjekter	0	27 600
Annen bistand	0	126 500
Sum	262 004	370 240

Lån til ansatte

Lån til ansatte inngår i andre fordringer og utgjør kr 0.



NIFU - Nordisk Institutt for studier av innovasjon, forskning og utdanning

Noter til regnskapet 2022

Note 5 - Pensjonskostnader

Stiftelsen er pliktig til å ha tjenstepensjonsordning etter lov om obligatorisk tjenstepensjon. Stiftelsens pensjonsordninger tilfredsstiller kravene i denne lov. Kostnader og forpliktelser avhenger av pensjonskassens til enhver tid gjeldende vilkår.

Pr 31.12.22 er det 88 personer som inngår i ordningen.

	2022	2021
Årets betalte pensjonspremie	6 091 956	7 193 510

Stiftelsens pensjonsordning er en ytelsesbasert ordning, som gir ansatte rett til fremtidige pensjonsytelser. Det følger av Norsk RegnskapsStandard nr. 6 Pensjonskostnader, at slike ytelsesbaserte ordninger skal årlig beregnes og avsettes for.

Ordningen som Stiftelsen har hos Statens Pensjonskasse er derimot en "flerforetaksordning" hvor NIFU som arbeidsgiver ikke er tildelt et eget "fiktivt fond" i Statens Pensjonskasse. Av denne grunn foreligger det ikke tilstrekkelig informasjon til å beregne og bokføre ordningen som en ytelsesbasert ordning. I tråd med NRS nr. 6 er derfor årets betalte pensjonspremie bokført som årets pensjonskostnad.

Note 6 - Varige driftsmidler

Varige driftsmidler avskrives lineært over forventet økonomisk levetid.

	Kunst	EDB	Inventar	Påkostning lokaler	Sum
Anskaffelseskost 1.1	100 650	5 032 763	2 965 560	752 921	8 851 894
Tilgang 2022	0	407 612	19 118	0	426 730
Avgang 2022	0	0	0	0	0
Anskaffelseskost 31.12.	100 650	5 440 375	2 984 678	752 921	9 278 624
Akk. avskr. 1.1.	0	4 151 732	2 803 966	467 869	7 423 567
Akk. Avskr. 31.12.	0	4 756 567	2 913 431	524 408	8 194 406
Bokført verdi 31.12.	100 650	683 808	71 247	228 513	1 084 218
Avskrivninger 2022	0	604 835	109 465	56 539	770 839
Økonomisk levetid		3-5 år	5 år	5-10 år	

Note 7 - Investeringer til virkelig verdi

	Markedsverdi 31.12
Aksjefond	
DNB Norden Indeks	8 951 719
DNB Global Indeks	8 169 173
Sum	17 120 892
Obligasjonsfond	
DNB Kredittobligasjon	16 469 104
DNB FRN 20	5 432 125
Sum	21 901 229
Pengemarkedsfond	
DNB Likviditet II	4 353 731
Sum	4 353 731
Sum alle investering	43 375 852

Årets netto renteinntekt (reinvestert) fra fondene på kr 434 548 er resultatført under Renteinntekter.

Det ble gjennomført nyinvestering i fondene i 2022 på til sammen kr 10 000 000.

Fondets samlede verdiendring ifht markedsverdien 1.1. var følgelig kr -635 896.



NIFU - Nordisk Institutt for studier av innovasjon, forskning og utdanning

Noter til regnskapet 2022

Note 8 - Skatt

Årets skattekostnad fordeler seg på	2022	2021
Betalbar skatt	1 108 099	1 478 425
Endring utsatt skatt/skattefordel	23 952	36 219
Sum skattekostnad	1 132 051	1 514 644

Beregning av årets skattegrunnlag

Resultat før skatt	4 497 285	7 747 367
Permanente forskjeller	648 401	-862 622
Endring i midlertidige forskjeller	-108 872	-164 630
Anvendelse av fremførbart underskudd	0	0
Årets skattegrunnlag	5 036 814	6 720 114
Betalbar skatt 22 % / 22 %	1 108 099	1 478 425

Oversikt over midlertidige forskjeller

	Endring	2022	2021
Driftsmidler	-108 873	-1 657 155	-1 766 028
Underskudd til framføring	0	0	0
Grunnlag for beregning av utsatt skatt/skattefordel	-108 873	-1 657 155	-1 766 028
Utsatt skatt/skattefordel (22 % / 22 %)	23 952	-364 574	-388 526

Note 9 - Egenkapital

	Grunnkapital	Opptjent egenkapital	Sum
Egenkapital 1.1.	1 000 000	69 902 542	70 902 542
Årets resultat		3 365 234	3 365 234
Egenkapital 31.12.	1 000 000	73 267 777	74 267 777

Note 10 - Prosjekter i arbeid/opptjente, ikke fakturerte inntekter

	2022	2021
Prosjekter i arbeid 1.1.	6 581 953	4 344 855
Prosjekter i arbeid 31.12.	148 967	6 581 953
Endringer prosjekter i arbeid	-6 432 986	2 237 098

Note 11 - Bankinnskudd

I posten inngår	2022	2021
Bundne bankinnskudd vedr. skattetrekk	2 563 992	3 448 297

Styrets beretning 2022

*Nordisk Institutt for studier av innovasjon, forskning og utdanning (NIFU)
Org.nr. 976 073 169*

Virksomhetens art og tilholdssted

Nordisk institutt for studier av innovasjon, forskning og utdanning (NIFU) er et uavhengig samfunnsvitenskapelig forskningsinstitutt, organisert som en allmenntilgjengelig stiftelse. Virksomheten er lokalisert i Oslo. Direktør er Vibeke Opheim.

NIFUs forskning omfatter hele kunnskapspolitikken – fra grunnskole og videregående skole, via høyere utdanning til forskning, innovasjon og kompetanseutvikling i arbeidslivet. I dette feltet skal NIFU være det fremste norske forskningsmiljøet og blant de ledende i Norden for å utvikle kunnskapsgrunnlag for utdannings-, innovasjons- og forskningspolitikken.

Instituttets forskning foregår etter anerkjente forskningsetiske normer og retningslinjer. Alle prosjekter etterlever NIFUs interne kvalitetssikringsrutiner, og det holdes jevnlig kurs i personvern og forskningsetikk. Det har ikke blitt registrert brudd på god vitenskapelig praksis i 2022.

Organisering og faglig aktivitet

2022 startet med flytting av FoU-statistikken fra NIFU til Statistisk sentralbyrå (SSB). Dette har dermed vært første år hvor NIFU ikke lenger hadde ansvaret for den nasjonale FoU-statistikken.

Flyttingen foregikk som en virksomhetsoverdragelse, der åtte medarbeidere som produserte statistikken, flyttet fra NIFU til SSB. Planlegging og gjennomføring av flyttingen har vært en langvarig prosess. Den startet i juni 2020, da Kunnskapsdepartementet besluttet at produksjon av nasjonal FoU-statistikk skulle gjennomføres av statlig sektor, og dermed flyttes fra NIFU. Det har vært et omfattende arbeid og en krevende situasjon for NIFU som helhet, ikke minst for medarbeiderne som var direkte berørt.

Virksomhetsoverdragelsen innebar flytting av hoveddelen av ett av NIFUs fagområder («Statistikk og indikatorer»). Som følge av dette, ble NIFUs faglige organisering endret fra fire til tre faglige områder ved starten av 2022: «Forskning og innovasjon», «Grunnoppplæring» og «Høyere utdanning». Dette var en midlertidig organisering.

Våren 2022 ble det gjennomført en midtveiseevaluering og revidering av NIFUs strategi, der hele instituttet deltok. Strategiens hovedmål og satsingsområder ble gjennomgått og diskutert av ledere og medarbeidere i hvert av NIFUs områder. Ledergruppen med forskningsledere og stedfortredende forskningsledere diskuterte og kom med innspill og forslag til nye formuleringer av hovedmål og satsingsområder. På styreseminar i juni 2022 diskuterte og vedtok NIFUs styre NIFUs reviderte strategi for perioden 2020-2025.

Revidering av NIFUs strategi la grunnlaget for en gjennomgang av NIFUs interne organisering. På grunnlag av dette arbeidet ble NIFU høsten 2022 reorganisert. Områdene «Grunnoppplæring» og «Høyere utdanning» ble videreført omtrent som tidligere, mens området «Forskning og innovasjon» ble delt i to nye områder: «Forskning og forskningspolitikk» og «Kompetanse og omstilling». Området «Forskning og forskningspolitikk» innebærer en videreføring og tydeliggjøring av NIFUs forskning på disse temaene, mens etablering av området «Kompetanse og omstilling» utgjør en forsterket satsing på studier av livslang læring, grønn omstilling, etter- og videreutdanning for ulike yrkesgrupper, samt kompetanse og innovasjon i arbeidslivet. Dette er satsingsområder som løftes frem i NIFUs strategi.

Koronapandemien fortsatte å påvirke NIFUs organisering og faglige aktivitet i første del av 2022. Det var krav om hjemmekontor vinteren 2022, og mye kommunikasjon og samarbeid internt og eksternt har foregått via Microsoft Teams og andre digitale flater. Instituttet har fortsatt å utvikle

sin kompetanse i digital formidling, og har arrangert flere webinarer og konferanser. NIFUs forskere har deltatt på ulike digitale konferanser. Reisevirksomheten har vært lavere enn vanlig, særlig i første del av året.

Til tross for omstilling og pandemi har 2022 vært et år med høy faglig aktivitet på alle NIFUs faglige områder. Instituttet har gjennomført flere prosjekter som vil gi ny kunnskap om virkninger av koronapandemien og tiltakene for ulike sektorer og deler av kunnskapssamfunnet. NIFU har vunnet frem i hard konkurranse om finansiering fra Norges forskningsråd til forskningsprosjekter.

Den vitenskapelige publiseringen ga NIFU 69,72 publiseringspoeng i 2022, en økning på ca. 28 % fra året før. Øvrig formidling var omtrent i samme omfang som tidligere, med 42 rapporter og arbeidsnotater, 150 foredrag, 12 webinarer/seminarer og 47 kronikker og andre formidlingsbidrag. Styret er godt fornøyd med de ansattes bidrag til virksomheten i 2022.

Arbeidsmiljø og kompetanse

Totalt 87 faglig ansatte var tilknyttet instituttet i løpet av året, inkludert direktør. Av disse hadde 25 personer bistilling, hvorav to gikk fra full stilling til bistilling i løpet av året. Totalt antall forskerårsverk uten bistillinger var 50,9. Administrasjonen besto av 11 ansatte (10,7 årsverk). Av det faglige personalet i hovedstilling hadde 70 % doktorgrad.

Som følge av virksomhetsoverdragelsen til SSB, har NIFU hatt en reduksjon i antall faglige medarbeidere, samt en reduksjon i inntekter fra faste oppdrag. Arbeidet med å bygge opp nye forskergrupper er godt i gang, men vil ta tid.

I løpet av 2022 har to forskningsassistenter fått stillingsopprykk til forsker 3. Instituttet har i 2022 ansatt 7 nye forskere, 3 forskningsassistenter, samt to medarbeidere til administrasjonen. Nyansettelser har handlet om å erstatte medarbeidere som har sluttet eller gått over i annen stilling, samt å styrke og utvikle NIFUs faglige kompetanse og administrative støttefunksjoner. To administrativt ansatte og åtte faglig ansatte i hovedstilling sluttet i 2022 (to av de åtte gikk over i bistilling). Medarbeiderne i NIFU har hovedsakelig bakgrunn fra ulike samfunnsfag.

NIFU har et partssammensatt arbeidsmiljøutvalg og ett verneombud. Sykefraværet i 2022 var på 3,67 prosent (mot 3,3 prosent i 2021). Det ble ikke registrert noen ulykker på arbeidsplassen i 2022.

Likestilling og arbeid mot diskriminering

NIFU er en IA-bedrift og jobber aktivt, målrettet og planmessig for å fremme likestilling og hindre diskriminering. Ved årsskiftet besto NIFUs ansatte av 53 prosent kvinner og 47 prosent menn. I ledergruppen var 2 av 6 kvinner, mens 4 av 7 styremedlemmer var kvinner. Det er ikke registrert lønnsforskjeller mellom kvinner og menn. NIFU hadde én midlertidig ansatt i stipendiatstilling i 2022. I tillegg har NIFU ansatte i bistillinger som har sin hovedstilling annet sted. Deltidsansatte ved NIFU har selv søkt og fått innvilget deltidsstilling. Tre ansatte tok ut foreldrepermisjon i løpet av 2022. Redegjørelsen om arbeidet i henhold til aktivitets- og redegjøringsplikt i Likestillingsloven § 26 finnes på NIFUs nettside og i NIFUs årsrapport. På samme sted finner man også NIFUs arbeidet med grunnleggende menneskerettigheter og anstendige arbeidsforhold.

Ytre miljø

NIFU påvirker i liten grad det ytre miljø hva angår forurensning og støy. Virksomheten er sertifisert Miljøfyrtårn, og har gode rutiner for miljømessig korrekt avfallshåndtering, innbefattet kildesortering av papp, papir, glass, metall, EE-avfall og restavfall. Ansatte reiser i stor grad kollektivt til jobb, og ingen har fast parkeringsplass. Kontorlokalene er registrert i energiklasse B, og NIFU har energieffektive løsninger til belysning og oppvarming. NIFUs fotavtrykk i 2022 var 65,49 tonn CO₂, omtrent identisk som i 2021 (65,59 tonn CO₂)

Utsikter

For alle fire forskningsområdene er utsiktene til kapasitetsutnyttelse i 2023 gode. Det ble gjennomført en betydelig innsats frem mot fristen i februar 2022 for å utvikle projektskisser til årets utlysninger i Norges forskningsråd. NIFUs forskere sendte inn fire søknader med NIFU som administrativt ansvarlig, samt en søknad der NIFU er med som partner. Søknadene fikk jevnt over gode vurderinger. En av søknadene med NIFU som ansvarlig miljø nådde helt opp og fikk støtte. Forskningsprosjektet PULSE er et samarbeid mellom Transportøkonomisk institutt (TØI) og NIFU, og vil bidra med ny og viktig kunnskap om sammenhenger mellom fysisk aktivitet og elevers læringsutbytte. Det vil også bidra til kompetansebygging ved NIFU i årene fremover.

NIFUs grunnbevilgning fra Norges forskningsråd brukes til å utvikle instituttets metodiske og faglige kompetanse for å styrke instituttets posisjon og konkurransemuligheter på strategisk viktige områder. NIFUs grunnbevilgning ble i 2022 brukt til å finansiere strategiske satsinger knyttet til blant annet studier av livslang læring, akademiske karrierer, mangfold i forskning og utdanning, digitalisering og IKT i skolen, samt metodisk kompetanseutvikling og oppbygging av databaser og registerdata til analyser av utdanning, forskning og innovasjon.

Dialog mellom NIFUs ledelse, Kunnskapsdepartementet og Forskningsrådet har medført flere relevante utlysninger og nye prosjekter for NIFU i 2022. Dialogen har handlet om kunnskapsbehov og utlysninger fremover på de fagområdene som berøres av at statistikkavtalen avvikles. NIFU har i 2022 vunnet frem i anbudskonkurranser om videre analyser og bidrag til utvikling av Indikatorrapporten, samt inngått en større rammeavtale for KD som vil strekke seg fire år fremover og omfatter oppdrag tilsvarende om lag fire millioner kroner per år.

Redegjørelse for årsregnskapet og forutsetning om fortsatt drift

Regnskapet for 2022 viser samlede brutto driftsinntekter på kr. 87 253 289. Driftskostnadene har vært kr. 83 360 240. Netto finansposter utgjorde kr. 604 237. Dette gir NIFU et resultat før skatt på kr. 4 497 285 i 2022. Skattekostnad er kr. 1 132 051 og årsresultatet kr. 3 365 234 i 2022.

Netto driftsinntekter er redusert fra 89,8 mill. kr. i 2021 til 81,6 mill. kr. i 2022. Produktiviteten pr forskerårsverk har gått noe ned fra 2021 (1190 t/årsverk) til 2022 (1151 t/årsverk), antall forskerårsverk har vært 6,6 lavere i 2022 enn 2021. Personalkostnadene er redusert fra 67,2 mill. kr. i 2021 til 61,1 mill. kr. i 2022. Nedgang og endring må ses i lys av virksomhetsoverdragelsen.

Ved utgangen av 2022 er egenkapitalen kr. 74 267 777, opp kr. 3 365 235. Egenkapitalprosenten gikk opp 7,4 prosentpoeng fra 53 % ved utgangen av 2021 til 60,4 % ved utgangen av 2022. Egenkapitalavkastningen for perioden endte på 4,7 %.

I samsvar med regnskapslovens § 3-3a bekreftes det at forutsetningene om fortsatt drift er til stede. Til grunn for antagelsen ligger resultatprognoser for 2023 og NIFUs langsiktige prognoser for årene fremover. NIFU er i en sunn økonomisk og finansiell stilling.

Disponering av årets overskudd

Årets overskudd på kr. 3 365 234,- har blitt tilført NIFUs egenkapital.

Forsikring

Styret har ikke tegnet styreansvarsforsikring.

Oslo, 17.03.2023

Styret i NIFU Nordisk institutt for studier av innovasjon, forskning og utdanning

Dag Rune Olsen, styreleder
Heidi Wiig, nestleder

Arvid Hallén
Niels Mejlgaard
Karin Röding

Asgeir Skålholt, ansattes rep.
Elisabeth Hovdhaugen, ansattes rep.
Vibeke Opheim, adm. direktør



Verifikasjon

Transaksjon 09222115557489614677

Dokument

Sak4a Styrets beretning 2022_revidert
Hoveddokument
3 sider
Initiert på 2023-03-24 12:53:24 CET (+0100) av Claes Lampi (CL)
Ferdigstilt den 2023-04-03 10:20:05 CEST (+0200)

Signerende parter

Claes Lampi (CL)
NIFU
Organisasjonsnr. 976073169
claes.lampi@nifu.no
+4797571898
Signert 2023-03-24 12:53:25 CET (+0100)

Heidi Wiig (HW)
BI
heidi.wiig@bi.no
Signert 2023-03-24 13:46:05 CET (+0100)

Niels Mejlgaard (NM)
nm@ps.au.dk
Signert 2023-03-27 18:52:23 CEST (+0200)

Elisabeth Hovdhaugen (EH)
elisabeth.hovdhaugen@nifu.no
Signert 2023-03-30 12:34:37 CEST (+0200)

Vibeke Opheim (VO)
NIFU
vibeke.opheim@nifu.no
Signert 2023-03-24 13:14:32 CET (+0100)

Dag Rune Olsen (DRO)
UIT
dag.r.olsen@uit.no
Signert 2023-04-03 10:20:05 CEST (+0200)

Karin Røding (KR)
rodingkarin@gmail.com
Signert 2023-03-24 13:29:45 CET (+0100)

Arvid Hallén (AH)
arv.hallen@gmail.com
Signert 2023-03-24 13:34:44 CET (+0100)

Asgeir Skålholt (AS)
asgeir.skalholt@nifu.no
Signert 2023-03-30 15:55:50 CEST (+0200)

Denne verifiseringen ble utstedt av Scrive. Informasjon i kursiv har blitt verifisert trygt av Scrive. For mer informasjon/bevis som angår dette dokumentet, se de skjulte vedleggene. Bruk en PDF-leser, som Adobe Reader, som kan vise skjulte vedlegg for å se vedleggene. Vennligst merk at hvis du skriver ut dokumentet, kan ikke en utskrevet kopi verifiseres som original i henhold til bestemmelsene nedenfor, og at en enkel utskrift vil være uten innholdet i de skjulte vedleggene. Den digitale signeringsprosessen (elektronisk forsegling) garanterer at dokumentet og de skjulte vedleggene er originale, og dette kan dokumenteres matematisk og uavhengig av Scrive. Scrive tilbyr også en tjeneste som lar deg automatisk verifisere at





Verifikasjon

Transaksjon 09222115557489614677

dokumentet er originalt på: <https://scribe.com/verify>

