



ÅRSREGNSKAPET FOR REGNSKAPSÅRET 2015 - GENERELL INFORMASJON

Enheten

Organisasjonsnummer: 913 192 478
Organisasjonsform: Aksjeselskap
Foretaksnavn: SR-GROUP AS
Forretningsadresse: Tores vei 5C
0687 OSLO

Regnskapsår

Årsregnskapets periode: 01.01.2015 - 31.12.2015

Konsern

Morselskap i konsern: Nei

Regnskapsregler

Regler for små foretak benyttet: Ja
Benyttet ved utarbeidelsen av årsregnskapet til selskapet: Regnskapslovens alminnelige regler

Årsregnskapet fastsatt av kompetent organ

Bekreftet av representant for selskapet: Monika Tlstovicova
Dato for fastsettelse av årsregnskapet: 15.02.2016

Grunnlag for avgivelse

År 2015: Årsregnskapet er elektronisk innlevert
År 2014: Tall er hentet fra elektronisk innlevert årsregnskap fra 2015

Det er ikke krav til at årsregnskapet m.v. som sendes til Regnskapsregisteret er undertegnet. Kontrollen på at dette er utført ligger hos revisor/enhetens øverste organ. Sikkerheten ivaretas ved at innsender har rolle/rettighet for innsending av årsregnskapet via Altinn, og ved at det bekreftes at årsregnskapet er fastsatt av kompetent organ.

Brønnøysundregistrene, 10.09.2019



Resultatregnskap

Beløp i: NOK	Note	2015	2014
RESULTATREGNSKAP			
Inntekter			
Salgsinntekt		4 175 200	1 899 950
Sum inntekter		4 175 200	1 899 950
Kostnader			
Varekostnad		2 218 341	1 154 654
Lønnskostnad	2	885 994	137 792
Avskrivning på varige driftsmidler	3	81 786	8 400
Annen driftskostnad		189 787	196 580
Sum kostnader		3 375 908	1 497 426
Driftsresultat		799 293	402 524
Finansinntekter og finanskostnader			
Annen renteinntekt		362	75
Sum finansinntekter		362	75
Annen rentekostnad		14 786	64
Sum finanskostnader		14 786	64
Netto finans		-14 424	11
Ordinært resultat før skattekostnad		784 869	402 535
Skattekostnad på ordinært resultat	5	212 300	109 688
Ordinært resultat etter skattekostnad		572 569	292 847
Årsresultat		572 569	292 847
Årsresultat etter minoritetsinteresser		572 569	292 847
Overføringer og disponeringer			
Utbytte		100 000	168 744
Overføringer annen egenkapital		472 569	124 103
Sum overføringer og disponeringer		572 569	292 847



Balanse

Beløp i: NOK	Note	2015	2014
BALANSE - EIENDELER			
Anleggsmidler			
Immaterielle eiendeler			
Utsatt skattefordel	5		8 742
Sum immaterielle eiendeler			8 742
Varige driftsmidler			
Driftsløsøre, inventar, verktøy, kontorm.	3	317 449	33 600
Sum varige driftsmidler		317 449	33 600
Sum anleggsmidler		317 449	42 342
Omløpsmidler			
Varer			
Fordringer			
Kundefordringer		863 265	214 187
Andre kortsiktige fordringer		9 642	6 661
Sum fordringer		872 907	220 848
Bankinnskudd, kontanter og lignende			
Bankinnskudd, kontanter o.l.	4	202 954	304 382
Sum bankinnskudd, kontanter og lignende		202 954	304 382
Sum omløpsmidler		1 075 862	525 229
SUM EIENDELER		1 393 311	567 571
BALANSE - EGENKAPITAL OG GJELD			
Egenkapital			
Innskutt egenkapital			
Selskapskapital	1	30 000	30 000
Sum innskutt egenkapital		30 000	30 000



Balanse

Beløp i: NOK	Note	2015	2014
Opptjent egenkapital			
Annen egenkapital		596 672	124 103
Sum opptjent egenkapital		596 672	124 103
Sum egenkapital		626 672	154 103
Gjeld			
Langsiktig gjeld			
Utsatt skatt		4 316	
Sum avsetninger for forpliktelser		4 316	
Annen langsiktig gjeld			
Gjeld til kredittinstitusjoner		269 585	
Sum annen langsiktig gjeld		269 585	
Sum langsiktig gjeld		273 901	0
Kortsiktig gjeld			
Leverandørgjeld		25 939	187 524
Betalbar skatt		199 242	118 430
Skyldig offentlige avgifter		103 143	96 301
Utbytte		100 000	168 744
Annen kortsiktig gjeld		64 415	-157 530
Sum kortsiktig gjeld		492 738	413 468
Sum gjeld		766 639	413 468
SUM EGENKAPITAL OG GJELD		1 393 311	567 571



Srgroup AS

Årsberetning 2015

ÅRSBERETNING 2015

Virksomhetens art

Selskapet driver vaktmestertjenester, snekkerarbeid og byggearbeider i Oslo kommune.

Utvikling i resultat og stilling

Driftsinntektene i selskapet for 2015 er på kr 4.175.200. Årets resultatet ble 572.568kr.

Det har ikke inntruffet andre forhold etter regnskapsårets slutt som har betydning for regnskapet.

Årsregnskapet gir en rettvise oversikt over utviklingen i foretaket, for resultatet i regnskapsåret og stillingen ved regnskapsårets slutt.

Egenkapitalen er positiv med kr 626.672 per 31.12.2015

Fortsatt drift

Årsoppgjøret er avlagt under forutsetning om fortsatt drift.

Forsknings- og utviklingsaktiviteter

Selskapet driver ikke med FoU-aktiviteter, og har ikke hatt slike aktiviteter i regnskapsåret.

Arbeidsmiljø og personale

Arbeidsmiljøet betraktes som godt, og det iverksettes løpende tiltak for forbedringer. Sykefraværet i selskapet var på totalt 0 timer i regnskapsåret 2015.

Likestilling mellom kjønnene

Av totalt antall ansatte, er 0 kvinner og 3 menn. Styret består av 1 kvinne og 1 mann.

Miljørapport


Det er ingen forhold ved selskapets virksomhet som har påvirkning på det ytre miljø.


Årsresultat og disponering av årsoverskudd

Styret foreslår følgende disponering av årsoverskuddet, som er på kr 572.568:

Avsatt til ordinært utbytte	100 000
Overføring annen egenkapital	472 568
Totalt	572 568

OSLO den 15.02.2016


Monika Tlstovicova
Styrets leder/Daglig leder


Peter Tlstovic
Styremedlem



Srgroup AS

Resultatregnskap

	Note	2015	jan 14-des 14
DRIFTSINNEKTER OG DRIFTSKOSTNADER			
Driftsinntekter			
Salgsinntekt		4 175 200	1 899 950
Sum driftsinntekter		4 175 200	1 899 950
Driftskostnader			
Varekostnad		2 218 341	1 154 655
Lønnskostnad	2	885 994	137 792
Avskrivning på varige driftsmidler	3	81 786	8 400
Annen driftskostnad		189 787	196 580
Sum driftskostnader		3 375 908	1 497 426
DRIFTSRESULTAT		799 293	402 524
FINANSINNEKTER OG FINANSKOSTNADER			
Finansinntekter			
Annen renteinntekt		362	75
Sum finansinntekter		362	75
Finanskostnader			
Annen rentekostnad		14 786	64
Sum finanskostnader		14 786	64
NETTO FINANSPOSTER		(14 424)	11
ORDINÆRT RES. FØR SKATTEKOSTNAD		784 869	402 535
Skattekostnad på ordinært resultat	5	212 300	109 688
ORDINÆRT RESULTAT		572 569	292 847
ÅRSRESULTAT		572 569	292 847
OVERF. OG DISPONERINGER			
Avsatt til ordinært utbytte		100 000	168 744
Overføringer annen egenkapital		472 569	124 103
SUM OVERF. OG DISP.		572 569	292 847

Årsregnskap for Srgroup AS

Organisasjonsnr. 913192478



Srgroup AS

Balanse pr. 31.12.2015

	Note	31.12.2015	31.12.2014
EIENDELER			
ANLEGGSMIDLER			
Immaterielle eiendeler			
Utsatt skattefordel	5	0	8 742
Sum immaterielle eiendeler		0	8 742
Varige driftsmidler			
Driftsløsøre, inventar, verktøy, kontorm.	3	317 449	33 600
Sum varige driftsmidler		317 449	33 600
SUM ANLEGGSMIDLER		317 449	42 342
OMLØPSMIDLER			
Fordringer			
Kundefordringer		863 265	214 187
Andre kortsiktige fordringer		9 642	6 661
Sum fordringer		872 907	220 848
Bankinnskudd, kontanter o.l.	4	202 954	304 382
SUM OMLØPSMIDLER		1 075 862	525 229
SUM EIENDELER		1 393 311	567 571
EGENKAPITAL OG GJELD			
EGENKAPITAL			
Innskutt egenkapital			
Selskapskapital	1	30 000	30 000
Sum innskutt egenkapital		30 000	30 000
Opptjent egenkapital			
Annen egenkapital		596 672	124 103
Sum opptjent egenkapital		596 672	124 103
SUM EGENKAPITAL		626 672	154 103
GJELD			
LANGSIKTIG GJELD			
Avsetning for forpliktelser			
Utsatt skatt		4 316	0
Sum avsetning for forpliktelser		4 316	0
Annen langsiktig gjeld			
Gjeld til kredittinstitusjoner		269 585	0
Sum annen langsiktig gjeld		269 585	0
SUM LANGSIKTIG GJELD		273 901	0
KORTSIKTIG GJELD			
Leverandørgjeld		25 939	187 524
Betalbar skatt	5	199 242	118 430
Skyldig offentlige avgifter		103 143	96 301
Utbytte		100 000	168 744
Annen kortsiktig gjeld		64 415	(157 530)
SUM KORTSIKTIG GJELD		492 738	413 468
SUM GJELD		766 639	413 468
SUM EGENKAPITAL OG GJELD		1 393 311	567 571

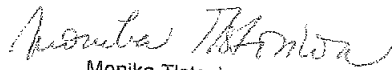



Srgroup AS

Balanse pr. 31.12.2015

Note 31.12.2015 31.12.2014

Oslo, 15.02.2016


Monika Tistovicova
Styrets leder/Daglig leder


Peter Tistovic
Styremedlem

Årsregnskap for Srgroup AS

Organisasjonsnr. 913192478



Srgroup AS

Noter 2015

Regnskapsprinsipper:

Årsregnskapet er satt opp i samsvar med regnskapsloven og god regnskapsskikk for små foretak.

Inntektsføring

Inntektsføring ved salg av varer skjer på leveringstidspunktet. Tjenester inntektsføres i takt med utførelsen. Andelen av salgsinntekter som knytter seg til fremtidige serviceytelser, balanseføres som uopptjent inntekt ved salget og inntektsføres deretter i takt med levering av ytelsene.

Anleggsmidler

Lineære avskrivninger over driftsmidlenes forventede økonomiske levetid er lagt til grunn ved beregning av avskrivningsbeløp.

Handelsvarer innkjøpt for videresalg

Handelsvarene i butikken er vurdert til utsalgspris redusert for merverdiavgift og kalkulert gjennomsnittlig bruttofortjeneste som en tilnærming til anskaffelseskost.

Egentilvirkede ferdigvarer og varer i arbeid

Anskaffelseskost for disse varene er direkte kostnader og indirekte variable tilvirkningskostnader. Ved beregning av virkelig verdi er salgspris på et framtidig salgstidspunkt fratrukket salgskostnader og tilvirkningskostnader som påløper for å bringe varer i arbeid i salgsferdig stand.

NOTE 1 - AKSJEKAPITAL/AKSJONÆR

Selskapet har 30 aksjer pålydende kr 1 000 pr. aksje, samlet aksjekapital utgjør kr 30 000.

Selskapet har en aksjonær:

Navn	Antall	Eierandel
Monika Tistovicova	30	100,00 %

Aksjer eid av selskapets tillitsvalgte:

	Antall	Eierandel
Medlemmer av styret	30	100,00 %



Srgroup AS

Noter 2015

NOTE 2 - LØNSKOSTNADER

	I år	I fjor
Lønn	765 176	114 992
Arbeidsgiveravgift	108 107	16 214
Andre lønnsrelaterte ytelser	12 711	6 586
Totalt	885 994	137 792

Selskapet har hatt 3 årsverk i regnskapsåret.

Foretaket er pliktig til å ha tjenstepensjonsordning for selskapets ansatte jfr. lov om obligatorisk tjenstepensjon. Foretaket har ikke etablert en tjenstepensjonsordning som tilfredstiller kravene i loven.

NOTE 3 - DRIFTSMIDLER- AVSKRIVNINGER

	Driftsmidler, maskiner, inventar
Anskaffelseskost 01.01	42 000
+Tilgang	365 636
-Avgang	
Anskaffelseskost 31.12	407 636
Akk avskr per 01.01	8 400
+Ordinære avskrivninger	81 786
Akk.avskr per 31.12	90 186
Balanseført verdi 31.12	317 450
Prosentatsats	20 %



Srgroup AS

Noter 2015

NOTE 4 - BUNDNE SKATTETREKSMIDLER

Skattetrekkinnkudd utgjør pr 31.12. i år kr 30 296. Skyldig skattetrekk per 31.12.2015 utgjør kr 21 476.

NOTE 5 -SKATT

Spesifikasjon av årets skattegrunnlag:

Resultat før skattekostnader	784 869
+ Permanente og andre forskjeller	2 711
+ Endring i midlertidige forskjeller	-49 646
= Inntekt	737 934

Spesifikasjon av årets skattekostnad:

Beregnet skatt av årets resultat	199 242
= Sum betalbar skatt	199 242
+/- Endring i utsatt skatt (regnskapsført)	4 316
+/- Endring i utsatt skattefordel (regnskapsført)	8 742
= Ordinær skattekostnad	212 300
Skattesats i inntektsåret	27

Betalbar skatt i balansen består av

Sum betalbar skatt	199 242
= Betalbar skatt i balansen	199 242

AUTONOTE(SKATT-UTSATT-SKATT)

Utsatt skatt/utsatt skattefordel

	2014	2015
+ Utestående fordringer	-32 381	17 265
= Grunnlag utsatt skatt	-32 381	17 265
Utsatt skatt	0	4 316
Negativt grunnlag utsatt skatt	32 381	0
= Grunnlag utsatt skattefordel	32 381	0
Utsatt skattefordel	8 742	0