



## ÅRSREGNSKAPET FOR REGNSKAPSÅRET 2020 - GENERELL INFORMASJON

### Enheten

Organisasjonsnummer: 990 228 760  
Organisasjonsform: Aksjeselskap  
Foretaksnavn: NIWJO INVEST AS  
Forretningsadresse: Hauger skolevei 50  
1351 RUD

### Regnskapsår

Årsregnskapets periode: 01.01.2020 - 31.12.2020

### Konsern

Morselskap i konsern: Nei

### Regnskapsregler

Regler for små foretak benyttet: Ja  
Benyttet ved utarbeidelsen av årsregnskapet til selskapet: Regnskapslovens alminnelige regler

### Årsregnskapet fastsatt av kompetent organ

Bekreftet av representant for selskapet: Svein Larsen  
Dato for fastsettelse av årsregnskapet: 21.04.2021

### Grunnlag for avgivelse

År 2020: Årsregnskapet er elektronisk innlevert  
År 2019: Tall er hentet fra elektronisk innlevert årsregnskap fra 2020

*Det er ikke krav til at årsregnskapet m.v. som sendes til Regnskapsregisteret er undertegnet. Kontrollen på at dette er utført ligger hos revisor/enhetens øverste organ. Sikkerheten ivaretas ved at innsender har rolle/rettighet for innsending av årsregnskapet via Altinn, og ved at det bekreftes at årsregnskapet er fastsatt av kompetent organ.*

Brønnøysundregistrene, 16.06.2022



### Resultatregnskap

Beløp i: NOK	Note	2020	2019
<b>RESULTATREGNSKAP</b>			
<b>Inntekter</b>			
Annen driftsinntekt			825
<b>Sum inntekter</b>		<b>0</b>	<b>825</b>
<b>Kostnader</b>			
Varekostnad			2 587
Lønnskostnad		619	619
Annen driftskostnad		122 630	173 654
<b>Sum kostnader</b>		<b>123 249</b>	<b>176 860</b>
<b>Driftsresultat</b>		<b>-123 249</b>	<b>-176 035</b>
<b>Finansinntekter og finanskostnader</b>			
Renteinntekt fra foretak i samme konsern			10 000
Annen renteinntekt		14 185	132 357
Annen finansinntekt		5 567 511	12 957 652
Verdiøkning av markedsb. finansielle oml.m		684 746	89 719
<b>Sum finansinntekter</b>		<b>6 266 441</b>	<b>13 189 729</b>
Annen rentekostnad		450 346	145
Annen finanskostnad		62 495	43
<b>Sum finanskostnader</b>		<b>512 841</b>	<b>188</b>
<b>Netto finans</b>		<b>5 753 600</b>	<b>13 189 540</b>
<b>Ordinært resultat før skattekostnad</b>		<b>5 630 351</b>	<b>13 013 505</b>
Skattekostnad på ordinært resultat	3	-27 586	13 939
<b>Ordinært resultat etter skattekostnad</b>		<b>5 657 937</b>	<b>12 999 566</b>
<b>Årsresultat</b>		<b>5 657 937</b>	<b>12 999 566</b>
<b>Årsresultat etter minoritetsinteresser</b>		<b>5 657 937</b>	<b>12 999 566</b>
<b>Overføringer og disponeringer</b>			
Ordinært utbytte	3	2 700 000	



## Resultatregnskap

<b>Beløp i: NOK</b>	<b>Note</b>	<b>2020</b>	<b>2019</b>
Avgitt konsernbidrag	3		14 913
Overføringer annen egenkapital	3	2 957 937	12 984 653
<b>Sum overføringer og disponeringer</b>		<b>5 657 937</b>	<b>12 999 566</b>



## Balanse

Beløp i: NOK	Note	2020	2019
<b>BALANSE - EIENDELER</b>			
<b>Anleggsmidler</b>			
<b>Immaterielle eiendeler</b>			
<b>Finansielle anleggsmidler</b>			
Investering i annet foretak i samme konsern			175 000
Investeringer i aksjer og andeler		1 652 824	1 652 824
<b>Sum finansielle anleggsmidler</b>		<b>1 652 824</b>	<b>1 827 824</b>
<b>Sum anleggsmidler</b>		<b>1 652 824</b>	<b>1 827 824</b>
<b>Omløpsmidler</b>			
<b>Varer</b>			
<b>Fordringer</b>			
Andre fordringer		27 586	
<b>Sum fordringer</b>		<b>27 586</b>	
<b>Investeringer</b>			
Markedsbaserte aksjer		15 138 802	9 013 545
Markedsbaserte obligasjoner			6 000 000
Andre finansielle instrumenter			6 000 000
<b>Sum investeringer</b>		<b>15 138 802</b>	<b>21 013 545</b>
<b>Bankinnskudd, kontanter og lignende</b>			
Bankinnskudd, kontanter o.l.		12 432 328	2 581 751
<b>Sum bankinnskudd, kontanter og lignende</b>		<b>12 432 328</b>	<b>2 581 751</b>
<b>Sum omløpsmidler</b>		<b>27 598 716</b>	<b>23 595 296</b>
<b>SUM EIENDELER</b>		<b>29 251 540</b>	<b>25 423 119</b>

## BALANSE - EGENKAPITAL OG GJELD

### Egenkapital



### Balanse

<b>Beløp i: NOK</b>	<b>Note</b>	<b>2020</b>	<b>2019</b>
<b>Innskutt egenkapital</b>			
Selskapskapital	1,2	100 000	100 000
<b>Sum innskutt egenkapital</b>		<b>100 000</b>	<b>100 000</b>
<b>Opptjent egenkapital</b>			
Annen egenkapital	2	26 450 921	25 290 199
<b>Sum opptjent egenkapital</b>		<b>26 450 921</b>	<b>25 290 199</b>
<b>Sum egenkapital</b>		<b>26 550 921</b>	<b>25 390 199</b>
<b>Sum langsiktig gjeld</b>		<b>0</b>	<b>0</b>
<b>Kortsiktig gjeld</b>			
Betalbar skatt	3		13 033
Skyldig offentlige avgifter		619	619
Utbytte	3	2 700 000	
Kortsiktig konserngjeld			19 119
Annen kortsiktig gjeld			150
<b>Sum kortsiktig gjeld</b>		<b>2 700 619</b>	<b>32 921</b>
<b>Sum gjeld</b>		<b>2 700 619</b>	<b>32 921</b>
<b>SUM EGENKAPITAL OG GJELD</b>		<b>29 251 540</b>	<b>25 423 119</b>



## Brønnøysundregistrene

### ÅRSREGNSKAP FOR REGNSKAPSÅRET 2020 - GENERELL INFORMASJON

Journalnummer: 2021 345631

#### Enheten

Organisasjonsnummer: 990 228 760  
Organisasjonsform: Aksjeselskap  
Foretaksnavn: NIWJO INVEST AS  
Forretningsadresse: Hauger skolevei 50  
1351 RUD

#### Regnskapsår

Årsregnskapets periode: 01.01.2020 - 31.12.2020

#### Konsern

Morselskap i konsern: Nei

#### Regnskapsregler

Regler for små foretak benyttet: Ja  
Benyttet ved utarbeidelsen av  
årsregnskapet til selskapet: Regnskapslovens alminnelige regler

#### Årsregnskapet fastsatt av kompetent organ

Bekreftet av representant for selskapet: Svein Larsen  
Dato for fastsettelse av årsregnskapet: 21.04.2021

#### Revisjon

Årsregnskapet er utarbeidet av ekstern  
autorisert regnskapsfører: Ja  
Ekstern autorisert regnskapsfører har i  
løpet av regnskapsåret bistått ved den  
løpende regnskapsføringen eller utført  
andre tjenester for selskapet enn å  
utarbeide årsregnskapet: Ja

#### Grunnlag for avgivelse

År 2020: Årsregnskap er elektronisk innlevert.  
År 2019: Tall er hentet fra elektronisk innlevert årsregnskap fra 2020.

*Det er ikke krav til at årsregnskapet m.v. som sendes til Regnskapsregisteret er undertegnet. Kontrollen på at dette er utført ligger hos revisor/enhetens øverste organ. Sikkerheten ivaretas ved at innsender har rolle/rettighet for innsending av årsregnskapet via Altinn, og ved at det bekreftes at årsregnskapet er fastsatt av kompetent organ.*

Brønnøysundregistrene, 17.06.2021

---

Brønnøysundregistrene  
Postadresse: Postboks 900, 8910 Brønnøysund  
Telefon: 75 00 75 00  
E-post: firmapost@brreg.no Internett: www.brreg.no  
Organisasjonsnummer: 974 760 673



Organisasjonsnr: 990 228 760  
NIWJO INVEST AS

## RESULTATREGNSKAP

<b>Beløp i: NOK</b>	<b>Note</b>	<b>2020</b>	<b>2019</b>
<b>RESULTATREGNSKAP</b>			
<b>Inntekter</b>			
Annen driftsinntekt			825
<b>Sum inntekter</b>		<b>0</b>	<b>825</b>
<b>Kostnader</b>			
Varekostnad			2 587
Lønnskostnad		619	619
Annen driftskostnad		122 630	173 654
<b>Sum kostnader</b>		<b>123 249</b>	<b>176 860</b>
<b>Driftsresultat</b>		<b>-123 249</b>	<b>-176 035</b>
<b>Finansinntekter og finanskostnader</b>			
Renteinntekt fra foretak i samme konsern			10 000
Annen renteinntekt		14 185	132 357
Annen finansinntekt		5 567 511	12 957 652
Verdiøkning av markedsb. finansielle oml.m		684 746	89 719
<b>Sum finansinntekter</b>		<b>6 266 441</b>	<b>13 189 729</b>
Annen rentekostnad		450 346	145
Annen finanskostnad		62 495	43
<b>Sum finanskostnader</b>		<b>512 841</b>	<b>188</b>
<b>Netto finans</b>		<b>5 753 600</b>	<b>13 189 540</b>
<b>Ordinært resultat før skattekostnad</b>			
<b>Skattekostnad på ordinært resultat</b>		<b>5 630 351</b>	<b>13 013 505</b>
Skattekostnad på ordinært resultat	3	-27 586	13 939
<b>Ordinært resultat etter skattekostnad</b>		<b>5 657 937</b>	<b>12 999 566</b>
<b>Årsresultat</b>		<b>5 657 937</b>	<b>12 999 566</b>
<b>Årsresultat etter minoritetsinteresser</b>		<b>5 657 937</b>	<b>12 999 566</b>
<b>Overføringer og disponeringer</b>			
Ordinært utbytte	3	2 700 000	
Avgitt konsernbidrag	3		14 913
Overføringer annen egenkapital	3	2 957 937	12 984 653
<b>Sum overføringer og disponeringer</b>		<b>5 657 937</b>	<b>12 999 566</b>





Organisasjonsnr: 990 228 760  
NIWJO INVEST AS

## BALANSE

**Beløp i: NOK** **Note** **2020** **2019**

### BALANSE - EIENDELER

#### Anleggsmidler

##### Immaterielle eiendeler

##### Finansielle anleggsmidler

Investering i annet foretak i samme konsern		175 000
Investeringer i aksjer og andeler	1 652 824	1 652 824
<b>Sum finansielle anleggsmidler</b>	<b>1 652 824</b>	<b>1 827 824</b>
<b>Sum anleggsmidler</b>	<b>1 652 824</b>	<b>1 827 824</b>

#### Omløpsmidler

##### Varer

##### Fordringer

Andre fordringer	27 586	
<b>Sum fordringer</b>	<b>27 586</b>	

##### Investeringer

Markedsbaserte aksjer	15 138 802	9 013 545
Markedsbaserte obligasjoner		6 000 000
Andre finansielle instrumenter		6 000 000
<b>Sum investeringer</b>	<b>15 138 802</b>	<b>21 013 545</b>

##### Bankinnskudd, kontanter og lignende

Bankinnskudd, kontanter o. l.	12 432 328	2 581 751
<b>Sum bankinnskudd, kontanter og lignende</b>	<b>12 432 328</b>	<b>2 581 751</b>

**Sum omløpsmidler** **27 598 716** **23 595 296**

**SUM EIENDELER** **29 251 540** **25 423 119**

### BALANSE - EGENKAPITAL OG GJELD

#### Egenkapital

<b>Innskutt egenkapital</b>		
Selskapskapital	1,2	100 000
<b>Sum innskutt egenkapital</b>		<b>100 000</b>

#### Opptjent egenkapital



Annen egenkapital	2	26 450 921	25 290 199
<b>Sum opptjent egenkapital</b>		<b>26 450 921</b>	<b>25 290 199</b>
<b>Sum egenkapital</b>		<b>26 550 921</b>	<b>25 390 199</b>
<b>Sum langsiktig gjeld</b>		<b>0</b>	<b>0</b>
<b>Kortsiktig gjeld</b>			
Betalbar skatt	3		13 033
Skyldig offentlige avgifter		619	619
Utbytte	3	2 700 000	
Kortsiktig konserngjeld			19 119
Annen kortsiktig gjeld			150
<b>Sum kortsiktig gjeld</b>		<b>2 700 619</b>	<b>32 921</b>
<b>Sum gjeld</b>		<b>2 700 619</b>	<b>32 921</b>
<b>SUM EGENKAPITAL OG GJELD</b>		<b>29 251 540</b>	<b>25 423 119</b>



Organisasjonsnr: 990 228 760  
NIWJO INVEST AS

NOTEOPPLYSNINGER - SELSKAP - alle poster oppgitt i hele tall

Note

Regnskapsprinsipper

Note

Antall aksjer og aksjeeiere

<u>Aksjeklasse</u>	<u>Ant. aksjer</u>	<u>Pålydende</u>	<u>Bokført verdi</u>
A-aksjer	24.00	400.00	9600.00
B-aksjer	226.00	400.00	90400.00

<u>Aksjeeiere - fritekst</u>	<u>Antall</u>	<u>Eierandel</u>	<u>Aksjeklasse</u>
Nils W Johnsen	24.00	9.60%	A-aksjer
Ida Johnsen	15.00	6.00%	B-aksjer
Iselin Johnsen	15.00	6.00%	B-aksjer
Ida Holding AS	98.00	39.20%	B-aksjer
Iselin Holding AS	98.00	39.20%	B-aksjer

<u>Sum</u>	<u>Sum antall</u>	<u>Sum eierandel</u>
	250.00	100.00%

Note

Ytelser til ledende personer

Er det gitt ytelser til ledende person: Nei

Ytelser til daglig leder

<u>Ytelser</u>	<u>Lønn</u>	<u>Pensj.forpl.</u>	<u>Andre godtgj.</u>
----------------	-------------	---------------------	----------------------

Note

Antall årsverk i regnskapsåret

Virksomheten har hatt følgende antall årsverk:  
0.00

Note

Lån og sikkerhetsstillelse til ledende personer og aksjeeiere

Er det gitt lån eller sikkerhetsstillelse til ledende personer: Nei



**Årsregnskap 2020  
for  
Niwjo Invest AS**

Organisasjonsnr. 990228760



Niwjo Invest AS

## Resultatregnskap

	Note	2020	2019
<b>DRIFTSINTEKTER OG DRIFTSKOSTNADER</b>			
<b>Driftsinntekter</b>			
Annen driftsinntekt		0	825
<b>Sum driftsinntekter</b>		<b>0</b>	<b>825</b>
<b>Driftskostnader</b>			
Varekostnad		0	2 587
Lønnskostnad		619	619
Annen driftskostnad		122 630	173 654
<b>Sum driftskostnader</b>		<b>123 249</b>	<b>176 860</b>
<b>DRIFTSRESULTAT</b>		<b>(123 249)</b>	<b>(176 035)</b>
<b>FINANSINTEKTER OG FINANSKOSTNADER</b>			
<b>Finansinntekter</b>			
Verdiøkning av markedsb. finansielle oml.m		684 746	89 719
Renteinnt. fra foretak i samme konsern		0	10 000
Annen renteinntekt		14 185	132 357
Annen finansinntekt		5 567 511	12 957 652
<b>Sum finansinntekter</b>		<b>6 266 441</b>	<b>13 189 729</b>
<b>Finanskostnader</b>			
Annen rentekostnad		450 346	145
Annen finanskostnad		62 495	43
<b>Sum finanskostnader</b>		<b>512 841</b>	<b>188</b>
<b>NETTO FINANSPOSTER</b>		<b>5 753 600</b>	<b>13 189 540</b>
<b>ORDINÆRT RES. FØR SKATTEKOSTNAD</b>		<b>5 630 351</b>	<b>13 013 505</b>
Skattekostnad på ordinært resultat	3	(27 586)	13 939
<b>ORDINÆRT RESULTAT</b>		<b>5 657 937</b>	<b>12 999 566</b>
<b>ARSRESULTAT</b>		<b>5 657 937</b>	<b>12 999 566</b>
<b>OVERFØRINGER OG DISPONERINGER</b>			
Avsatt til ordinært utbytte	3	2 700 000	0
Avgitt konsernbidrag	3	0	14 913
Overføringer annen egenkapital	3	2 957 937	12 984 653
<b>SUM OVERFØRINGER OG DISPONERINGER</b>		<b>5 657 937</b>	<b>12 999 566</b>

Årsregnskap for Niwjo Invest AS

Organisasjonsnr. 990228760



Niwjo Invest AS

## Balanse pr. 31.12.2020

	Note	31.12.2020	31.12.2019
<b>EIENDELER</b>			
<b>ANLEGGSMIDLER</b>			
<b>Finansielle anleggsmidler</b>			
Investeringer i foretak i samme konsern		0	175 000
Investeringer i aksjer og andeler		1 652 824	1 652 824
<b>Sum finansielle anleggsmidler</b>		<b>1 652 824</b>	<b>1 827 824</b>
<b>SUM ANLEGGSMIDLER</b>		<b>1 652 824</b>	<b>1 827 824</b>
<b>OMLØPSMIDLER</b>			
<b>Fordringer</b>			
Andre fordringer		27 586	0
<b>Sum fordringer</b>		<b>27 586</b>	<b>0</b>
<b>Investeringer</b>			
Markedsbaserte aksjer		15 138 802	9 013 545
Markedsbaserte obligasjoner		0	6 000 000
Andre finansielle instrumenter		0	6 000 000
<b>Sum investeringer</b>		<b>15 138 802</b>	<b>21 013 545</b>
Bankinnskudd, kontanter o.l.		12 432 328	2 581 751
<b>SUM OMLØPSMIDLER</b>		<b>27 598 716</b>	<b>23 595 296</b>
<b>SUM EIENDELER</b>		<b>29 251 540</b>	<b>25 423 119</b>

Årsregnskap for Niwjo Invest AS

Organisasjonsnr. 990228760





Niwjo Invest AS

## Balanse pr. 31.12.2020

	Note	31.12.2020	31.12.2019
<b>EGENKAPITAL OG GJELD</b>			
<b>EGENKAPITAL</b>			
Innskutt egenkapital			
Selskapskapital	1,2	100 000	100 000
<b>Sum innskutt egenkapital</b>		<b>100 000</b>	<b>100 000</b>
Opptjent egenkapital			
Annen egenkapital	2	26 450 921	25 290 199
<b>Sum opptjent egenkapital</b>		<b>26 450 921</b>	<b>25 290 199</b>
<b>SUM EGENKAPITAL</b>		<b>26 550 921</b>	<b>25 390 199</b>
<b>GJELD</b>			
<b>KORTSIKTIG GJELD</b>			
Betalbar skatt	3	0	13 033
Skyldig offentlige avgifter		619	619
Utbytte	3	2 700 000	0
Kortsiktig gjeld til konsernselskap		0	19 119
Annen kortsiktig gjeld		0	150
<b>SUM KORTSIKTIG GJELD</b>		<b>2 700 619</b>	<b>32 921</b>
<b>SUM GJELD</b>		<b>2 700 619</b>	<b>32 921</b>
<b>SUM EGENKAPITAL OG GJELD</b>		<b>29 251 540</b>	<b>25 423 119</b>

Rud, 21. april 2021  
I styret for Niwjo Invest AS

  
Nils W. Johnsen  
styrets leder

  
Ida Johnsen  
styremedlem

  
Iselin Johnsen  
styremedlem



## Niwjo Invest AS

### Noter til årsregnskapet

#### Regnskapsprinsipper

Årsregnskapet er satt opp i samsvar med regnskapsloven og god regnskapsskikk for små foretak.

#### a) Driftsinntekter

Inntektsføring skjer på leveringstidspunktet. Tjenester inntektsføres etterhvert som de opptjenes.

#### b) Omløpsmidler/Kortsiktig gjeld

Omløpsmidler og kortsiktig gjeld omfatter normalt poster som forfaller til betaling innen ett år etter balansedagen, samt poster som knytter seg til varekretsløpet. Omløpsmidler vurderes til laveste verdi av anskaffelseskost og antatt virkelig verdi. Kortsiktig gjeld balanseføres til nominelt beløp på etableringstidspunktet.

#### c) Finansielle anleggsmidler

Anleggsmidler omfatter eiendeler bestemt til varig eie og bruk. Anleggsmidler er vurdert til anskaffelseskost. Anleggsmidlene nedskrives til virkelig verdi ved verdifall som forventes ikke å være forbigående. Nedskrivningen reverseres når grunnlaget for nedskrivningen ikke lenger er til stede.

#### d) Fordringer

Fordringer oppføres til pålydende etter fradrag for avsetning til forventet tap. Avsetning til tap gjøres på grunnlag av vurdering av de enkelte fordringene.

#### f) Aksjer

Investeringer i anleggsaksjer er vurdert etter kostmetoden. Investeringer i markedsbaserte aksjer er vurdert til markedspris.

#### g) Skatt

Skattekostnaden i resultatregnskapet omfatter både periodens betalbare skatt og endring i utsatt skatt. Utsatt skatt er beregnet med 22 % på grunnlag av de midlertidige forskjeller som eksisterer mellom regnskapsmessige og skattemessige verdier. Skatteøkende og skattereduserende midlertidige forskjeller som reverserer eller kan reversere i samme periode er utlignet og nettoført.

#### Note 1 Antall aksjer, aksjeeiere m.v.

Aksjekapital	Antall	Pålydende	Bokført
Ordinære aksjer	250	400	100 000

Selskapet hadde 5 aksjonærer pr. 31.12.

Aksjonærer	Aksjeklasse	Aksjer	Eierandel
Nils W. Johnsen (styrets leder)	A	24	10 %
Iselin Holding AS	B	98	39 %
Ida Holding AS	B	98	39 %
Iselin Johnsen (styremedlem)	B	15	6 %
Ida Johnsen (styremedlem)	B	15	6 %
Totalt antall aksjer		250	100 %

A-aksjer har utbytterett med 80 % og stemmerett med 100 %. B-aksjer har utbytterett med tilsammen 20 % og ingen stemmerett.

Iselin Johnsen eier 100 % av aksjene i henholdsvis Iselin Holding AS og Ida Johnsen eier 100 % av aksjene i Ida Holding AS.

**Niwjo Invest AS****Noter til årsregnskapet****Note 2 Egenkapital**

	<b>Aksje- kapital</b>	<b>Annen egenkap.</b>	<b>Sum egenkap.</b>
<b>Pr 1.1.</b>	<b>100 000</b>	<b>25 290 199</b>	<b>25 390 199</b>
Årets resultat		5 657 937	5 657 937
Utdelt tilleggsutbytte		-2 000 000	-2 000 000
Fusjonsdifferanse		202 785	202 785
Avsatt ordinært utbytte		-2 700 000	-2 700 000
<b>Pr 31.12.</b>	<b>100 000</b>	<b>26 450 921</b>	<b>26 550 921</b>

**Note 3 Skatt**

Betalbar skatt			0
Refusjon av skatt tiltakspakke 2020			-27 586
Endring utsatt skatt			0
Netto skattekostnad			<u>-27 586</u>

	<b>31.12.</b>	<b>01.01.</b>	<b>Endring</b>
<b>Utsatt skatt:</b>			
Midlertidige forskjeller	0	0	0
<b>Netto grunnlag utsatt skatt</b>	<u>0</u>	<u>0</u>	<u>0</u>
<b>Utsatt skatt</b>	<u>0</u>	<u>0</u>	<u>0</u>

**Hendelser etter balansedato og fortsatt drift.**

Det har ikke oppstått hendelser etter balansedagen som påvirker årsregnskapet for 2020 og årsregnskapet er avlagt under forutsetning av fortsatt drift. Selskapets virksomhet er i 2020 og så langt i år lite påvirket av Koronapandemien, men styret anser at pandemien vil kunne påvirke resultatet for 2021.



Til generalforsamlingen i Niwjo Invest AS

## Uavhengig revisors beretning

### Uttalelse om revisjonen av årsregnskapet

#### Konklusjon

Vi har revidert Niwjo Invest AS sitt årsregnskap som viser et overskudd på NOK 5 657 937,-. Årsregnskapet består av balanse per 31. desember 2020 og resultatregnskap for regnskapsåret avsluttet per denne datoen og noter til årsregnskapet, herunder et sammendrag av viktige regnskapsprinsipper. Etter vår mening er det medfølgende årsregnskapet avgitt i samsvar med lov og forskrifter og gir et rettviseende bilde av selskapets finansielle stilling per 31. desember 2020, og av dets resultater for regnskapsåret avsluttet per denne datoen i samsvar med regnskapslovens regler og god regnskapsskikk i Norge.

#### Grunnlag for konklusjonen

Vi har gjennomført revisjonen i samsvar med lov, forskrift og god revisjonsskikk i Norge, herunder de internasjonale revisjonsstandardene (ISA-ene). Våre oppgaver og plikter i henhold til disse standardene er beskrevet i Revisors oppgaver og plikter ved revisjon av årsregnskapet. Vi er uavhengige av selskapet slik det kreves i lov og forskrift, og har overholdt våre øvrige etiske forpliktelser i samsvar med disse kravene. Etter vår oppfatning er innhentet revisjonsbevis tilstrekkelig og hensiktsmessig som grunnlag for vår konklusjon.

#### Styrets og daglig leders ansvar for årsregnskapet

Styret og daglig leder (ledelsen) er ansvarlig for å utarbeide årsregnskapet i samsvar med lov og forskrifter, herunder for at det gir et rettviseende bilde i samsvar med regnskapslovens regler og god regnskapsskikk i Norge. Ledelsen er også ansvarlig for slik intern kontroll som den finner nødvendig for å kunne utarbeide et årsregnskap som ikke inneholder vesentlig feilinformasjon, verken som følge av misligheter eller utilsiktede feil.

Ved utarbeidelsen av årsregnskapet må ledelsen ta standpunkt til selskapets evne til fortsatt drift og opplyse om forhold av betydning for fortsatt drift. Forutsetningen om fortsatt drift skal legges til grunn for årsregnskapet så lenge det ikke er sannsynlig at virksomheten vil bli avvirket.

#### Revisors oppgaver og plikter ved revisjonen av årsregnskapet

Vårt mål er å oppnå betryggende sikkerhet for at årsregnskapet som helhet ikke inneholder vesentlig feilinformasjon, verken som følge av misligheter eller utilsiktede feil, og å avgi en revisjonsberetning som inneholder vår konklusjon. Betryggende sikkerhet er en høy grad av sikkerhet, men ingen garanti for at en revisjon utført i samsvar med lov, forskrift og god revisjonsskikk i Norge, herunder ISA-ene, alltid vil avdekke vesentlig feilinformasjon som eksisterer. Feilinformasjon kan oppstå som følge av misligheter eller utilsiktede feil. Feilinformasjon blir vurdert som vesentlig dersom den enkeltvis eller samlet med rimelighet kan forventes å påvirke økonomiske beslutninger som brukerne foretar basert på årsregnskapet.

Det henvises til <https://revisorforeningen.no/revisjonsberetninger> som inneholder en beskrivelse av revisors oppgaver og plikter.

Medlem av UHY International, en sammenslutning av uavhengige revisjons- og konsultentselskaper



Revisorgruppen

Revisorgruppen  
Drammen AS  
Nedre Eikervei 65,  
N-3048 Drammen  
Pb. 4130, Gulskogen  
N-3005 Drammen

Tlf.: +47 40 00 10 93  
Fax: +47 32 26 84 97

E-post: [drammen@rg.no](mailto:drammen@rg.no)

Foretaksregisteret  
NO 987 199 458 MVA  
Bank 9015.15.65351

[www.rg.no](http://www.rg.no)


Godkjent  
revisjonsselskap



**Konklusjon om registrering og dokumentasjon**

Basert på vår revisjon av årsregnskapet som beskrevet ovenfor, og kontrollhandlinger vi har funnet nødvendig i henhold til internasjonal standard for attestasjonsoppdrag (ISAE) 3000 «Attestasjonsoppdrag som ikke er revisjon eller forenklet revisorkontroll av historisk finansiell informasjon», mener vi at ledelsen har oppfylt sin plikt til å sørge for ordentlig og oversiktlig registrering og dokumentasjon av selskapets regnskapsopplysninger i samsvar med lov og god bokføringsskikk i Norge.

Drammen, 21.04.2021  
Revisorgruppen Drammen AS



Kari Hilde Eriksen  
Statsautorisert revisor