



ÅRSREGNSKAPET FOR REGNSKAPSÅRET 2020 - GENERELL INFORMASJON

Enheten

Organisasjonsnummer: 920 330 371
Organisasjonsform: Aksjeselskap
Foretaksnavn: VEL-TEK AS
Forretningsadresse: Østre Strandvei 12
3482 TOFTE

Regnskapsår

Årsregnskapets periode: 01.01.2020 - 31.12.2020

Konsern

Morselskap i konsern: Nei

Regnskapsregler

Regler for små foretak benyttet: Ja
Benyttet ved utarbeidelsen av årsregnskapet til selskapet: Regnskapslovens alminnelige regler

Årsregnskapet fastsatt av kompetent organ

Bekreftet av representant for selskapet: Ecit Oslofjorden AS
Dato for fastsettelse av årsregnskapet: 25.05.2021

Grunnlag for avgivelse

År 2020: Årsregnskapet er elektronisk innlevert
År 2019: Tall er hentet fra elektronisk innlevert årsregnskap fra 2020

Det er ikke krav til at årsregnskapet m.v. som sendes til Regnskapsregisteret er undertegnet. Kontrollen på at dette er utført ligger hos revisor/enhetens øverste organ. Sikkerheten ivaretas ved at innsender har rolle/rettighet for innsending av årsregnskapet via Altinn, og ved at det bekreftes at årsregnskapet er fastsatt av kompetent organ.

Brønnøysundregistrene, 16.06.2022



Resultatregnskap

Beløp i: NOK	Note	2020	2019
RESULTATREGNSKAP			
Inntekter			
Salgsinntekt		1 369 286	3 615 765
Sum inntekter		1 369 286	3 615 765
Kostnader			
Varekostnad		1 122 015	3 410 075
Lønnskostnad	3		
Annen driftskostnad		46 103	-9 866
Sum kostnader		1 168 118	3 400 210
Driftsresultat		201 168	215 555
Finansinntekter og finanskostnader			
Annen renteinntekt		119	115
Sum finansinntekter		119	115
Annen rentekostnad		4 449	18 177
Sum finanskostnader		4 449	18 177
Netto finans		-4 330	-18 062
Ordinært resultat før skattekostnad		196 837	197 493
Skattekostnad på ordinært resultat	1	43 332	43 438
Ordinært resultat etter skattekostnad		153 505	154 055
Årsresultat	4	153 505	154 055
Årsresultat etter minoritetsinteresser		153 505	154 055
Totalresultat		153 505	154 055
Overføringer og disponeringer			
Avsatt til annen egenkapital		153 505	154 055
Sum overføringer og disponeringer		153 505	154 055



Balanse

Beløp i: NOK	Note	2020	2019
BALANSE - EIENDELER			
Anleggsmidler			
Immaterielle eiendeler			
Utsatt skattefordel	1		
Sum anleggsmidler		0	0
Omløpsmidler			
Varer			
Sum varer		17 592	89 561
Fordringer			
Kundefordringer			2 299 393
Andre kortsiktige fordringer		646	58 869
Sum fordringer		646	2 358 262
Bankinnskudd, kontanter og lignende			
Bankinnskudd, kontanter o.l.		370 132	
Sum bankinnskudd, kontanter og lignende		370 132	
Sum omløpsmidler		388 369	2 447 823
SUM EIENDELER		388 369	2 447 823
BALANSE - EGENKAPITAL OG GJELD			
Egenkapital			
Innskutt egenkapital			
Aksjekapital	2	30 000	30 000
Beholdning av egne aksjer	2		
Sum innskutt egenkapital		30 000	30 000
Opptjent egenkapital			
Annen egenkapital	5	302 002	148 497
Sum opptjent egenkapital		302 002	148 497



Balanse

Beløp i: NOK	Note	2020	2019
Sum egenkapital	4	332 002	178 497
Gjeld			
Langsiktig gjeld			
Utsatt skatt	1		10 117
Sum avsetninger for forpliktelser			10 117
Annen langsiktig gjeld			
Sum langsiktig gjeld		0	10 117
Kortsiktig gjeld			
Gjeld til kredittinstitusjoner			720 660
Leverandørgjeld		2 918	617 444
Betalbar skatt	1	53 449	16 105
Annen kortsiktig gjeld			905 000
Sum kortsiktig gjeld		56 367	2 259 209
Sum gjeld		56 367	2 269 326
SUM EGENKAPITAL OG GJELD		388 369	2 447 823



Brønnøysundregistrene

ÅRSREGNSKAP FOR REGNSKAPSÅRET 2020 - GENERELL INFORMASJON

Journalnummer: 2021 728920

Enheten

Organisasjonsnummer: 920 330 371
Organisasjonsform: Aksjeselskap
Foretaksnavn: VEL-TEK AS
Forretningsadresse: Østre Strandvei 12
3482 TOFTE

Regnskapsår

Årsregnskapets periode: 01.01.2020 - 31.12.2020

Konsern

Morselskap i konsern: Nei

Regnskapsregler

Regler for små foretak benyttet: Ja
Benyttet ved utarbeidelsen av
årsregnskapet til selskapet: Regnskapslovens alminnelige regler

Årsregnskapet fastsatt av kompetent organ

Bekreftet av representant for selskapet: Ecit Oslofjorden AS
Dato for fastsettelse av årsregnskapet: 25.05.2021

Revisjon

Selskapet har besluttet at årsregnskapet
ikke skal revideres: Ja
Årsregnskapet er utarbeidet av ekstern
autorisert regnskapsfører: Ja
Ekstern autorisert regnskapsfører har i
løpet av regnskapsåret bistått ved den
løpende regnskapsføringen eller utført
andre tjenester for selskapet enn å
utarbeide årsregnskapet: Ja

Grunnlag for avgivelse

År 2020: Årsregnskap er elektronisk innlevert.
År 2019: Tall er hentet fra elektronisk innlevert årsregnskap fra 2020.

Det er ikke krav til at årsregnskapet m.v. som sendes til Regnskapsregisteret er undertegnet. Kontrollen på at dette er utført ligger hos revisor/enhetens øverste organ. Sikkerheten ivaretas ved at innsender har rolle/rettighet for innsending av årsregnskapet via Altinn, og ved at det bekreftes at årsregnskapet er fastsatt av kompetent organ.

Brønnøysundregistrene, 06.09.2021

Brønnøysundregistrene
Postadresse: Postboks 900, 8910 Brønnøysund
Telefon: 75 00 75 00
E-post: firmapost@brreg.no Internett: www.brreg.no
Organisasjonsnummer: 974 760 673



Organisasjonsnr: 920 330 371
VEL-TEK AS

RESULTATREGNSKAP

Beløp i: NOK	Note	2020	2019
RESULTATREGNSKAP			
Inntekter			
Salgsinntekt		1 369 286	3 615 765
Sum inntekter		1 369 286	3 615 765
Kostnader			
Varekostnad		1 122 015	3 410 075
Lønnskostnad	3		
Annen driftskostnad		46 103	-9 866
Sum kostnader		1 168 118	3 400 210
Driftsresultat		201 168	215 555
Finansinntekter og finanskostnader			
Annen renteinntekt		119	115
Sum finansinntekter		119	115
Annen rentekostnad		4 449	18 177
Sum finanskostnader		4 449	18 177
Netto finans		-4 330	-18 062
Ordinært resultat før skattekostnad		196 837	197 493
Skattekostnad på ordinært resultat	1	43 332	43 438
Ordinært resultat etter skattekostnad		153 505	154 055
Årsresultat	4	153 505	154 055
Årsresultat etter minoritetsinteresser		153 505	154 055
Totalresultat		153 505	154 055
Overføringer og disponeringer			
Avsatt til annen egenkapital		153 505	154 055
Sum overføringer og disponeringer		153 505	154 055



Organisasjonsnr: 920 330 371
VEL-TEK AS

BALANSE

Beløp i: NOK	Note	2020	2019
BALANSE - EIENDELER			
Anleggsmidler			
Immaterielle eiendeler			
Utsatt skattefordel	1		
Sum anleggsmidler		0	0
Omløpsmidler			
Varer			
Sum varer		17 592	89 561
Fordringer			
Kundefordringer			2 299 393
Andre kortsiktige fordringer		646	58 869
Sum fordringer		646	2 358 262
Bankinnskudd, kontanter og lignende			
Bankinnskudd, kontanter o. l.		370 132	
Sum bankinnskudd, kontanter og lignende		370 132	
Sum omløpsmidler		388 369	2 447 823
SUM EIENDELER		388 369	2 447 823
BALANSE - EGENKAPITAL OG GJELD			
Egenkapital			
Innskutt egenkapital			
Aksjekapital	2	30 000	30 000
Beholdning av egne aksjer	2		
Sum innskutt egenkapital		30 000	30 000
Opptjent egenkapital			
Annen egenkapital	5	302 002	148 497
Sum opptjent egenkapital		302 002	148 497
Sum egenkapital	4	332 002	178 497
Gjeld			
Langsiktig gjeld			
Utsatt skatt	1		10 117
Sum avsetninger for forpliktelser			10 117



Annen langsiktig gjeld		
Sum langsiktig gjeld	0	10 117
Kortsiktig gjeld		
Gjeld til kredittinstitusjoner		720 660
Leverandørgjeld	2 918	617 444
Betalbar skatt	53 449	16 105
Annen kortsiktig gjeld	1	905 000
Sum kortsiktig gjeld	56 367	2 259 209
Sum gjeld	56 367	2 269 326
SUM EGENKAPITAL OG GJELD	388 369	2 447 823



Organisasjonsnr: 920 330 371
VEL-TEK AS

NOTEOPPLYSNINGER - SELSKAP - alle poster oppgitt i hele tall

Note

Antall årsverk i regnskapsåret

Virksomheten har hatt følgende antall årsverk:
0.00



Årsregnskap 2020
Vel-tek AS

Resultatregnskap
Balanse
Noter til regnskapet

Org.nr.: 920 330 371



RESULTATREGNSKAP

VEL-TEK AS

DRIFTSINNEKTER OG DRIFTSKOSTNADER	Note	2020	2019
Salgsinntekt		1 369 286	3 615 765
Sum driftsinntekter		1 369 286	3 615 765
Varekostnad		1 122 015	3 410 075
Annen driftskostnad		46 103	-9 866
Sum driftskostnader		1 168 118	3 400 210
Driftsresultat		201 168	215 555
FINANSINNEKTER OG FINANSKOSTNADER			
Annen renteinntekt		119	115
Annen rentekostnad		4 449	18 177
Resultat av finansposter		-4 330	-18 062
Ordinært resultat før skattekostnad		196 837	197 493
Skattekostnad på ordinært resultat	1	43 332	43 438
Ordinært resultat		153 505	154 055
EKSTRAORDINÆRE INNEKTER OG KOSTNADER			
Årsresultat	4	153 505	154 055
OVERFØRINGER			
Avsatt til annen egenkapital		153 505	154 055
Sum overføringer		153 505	154 055

VEL-TEK AS

SIDE 2

Rtc



BALANSE

VEL-TEK AS

EIENDELER	Note	2020	2019
ANLEGGSMIDLER			
VARIGE DRIFTSMIDLER			
OMLØPSMIDLER			
Lager av varer og annen beholdning		17 592	89 561
FORDRINGER			
Kundefordringer		0	2 299 393
Andre kortsiktige fordringer		646	58 869
Sum fordringer		646	2 358 262
Bankinnskudd, kontanter o.l.		370 132	0
Sum omløpsmidler		388 369	2 447 823
Sum eiendeler		388 369	2 447 823

VEL-TEK AS

SIDE 3

RTE




BALANSE

VEL-TEK AS


EGENKAPITAL OG GJELD	Note	2020	2019
EGENKAPITAL			
INNSKUTT EGENKAPITAL			
Aksjekapital	2	30 000	30 000
Sum innskutt egenkapital		30 000	30 000
OPPTJENT EGENKAPITAL			
Annen egenkapital	5	302 002	148 497
Sum opptjent egenkapital		302 002	148 497
Sum egenkapital	4	332 002	178 497
GJELD			
AVSETNING FOR FORPLIKTELSER			
Utsatt skatt	1	0	10 117
Sum avsetning for forpliktelser		0	10 117
ANNEN LANGSIKTIG GJELD			
KORTSIKTIG GJELD			
Gjeld til kredittinstitusjoner		0	720 660
Leverandørgjeld		2 918	617 444
Betalbar skatt	1	53 449	16 105
Annen kortsiktig gjeld		0	905 000
Sum kortsiktig gjeld		56 367	2 259 209
Sum gjeld		56 367	2 269 326
Sum egenkapital og gjeld		388 369	2 447 823


25.05.2021

Styret i Vel-tek AS


Endre Espeseth
styreleder



Terje Kaksrud
styremedlem


Eivind Trosterud Strand
styremedlem/daglig leder


ROLF LANGECAAD

VEL-TEK AS

SIDE 4





Regnskapsprinsipper

Årsregnskapet er satt opp i samsvar med regnskapsloven og NRS 8 - God regnskapsskikk for små foretak.

DRIFTSINNTEKTER

Inntektsføring ved salg av varer skjer på leveringstidspunktet. Tjenester inntektsføres etter hvert som de leveres.

SKATT

Skattekostnaden i resultatregnskapet omfatter både periodens betalbare skatt og endring i utsatt skatt. Utsatt skatt er beregnet med 22 % på grunnlag av de midlertidige forskjeller som eksisterer mellom regnskapsmessige og skattemessige verdier, samt ligningsmessig underskudd til fremføring ved utgangen av regnskapsåret. Skatteøkende og skattereduserende midlertidige forskjeller som reverserer eller kan reverseres i samme periode er utlignet og nettoført.

KLASSIFISERING OG VURDERING AV OMLØPSMIDLER

Omløpsmidler og kortsiktig gjeld omfatter normalt poster som forfaller til betaling innen ett år etter balansedagen, samt poster som knytter seg til varekretsløpet. Omløpsmidler vurderes til laveste verdi av anskaffelseskost og virkelig verdi.

VARER

Varer er vurdert til det laveste av anskaffelseskost og netto salgsverdi.

FORDRINGER

Kundefordringer og andre fordringer oppføres til pålydende etter fradrag for avsetning til forventet tap. Avsetning til tap gjøres på grunnlag av en individuell vurdering av de enkelte fordringene.

REGNSKAPSPRINSIPP

Det er ikke endret regnskapsprinsipp fra 2019 til 2020.



Note 1 Skatt

Årets skattekostnad	2020
Resultatført skatt på ordinært resultat:	
Betalbar skatt	53 449
Endring i utsatt skatt	-10 117
Skattekostnad ordinært resultat	43 332
Skattepliktig inntekt:	
Ordinært resultat før skatt	196 837
Permanente forskjeller	123
Endring i midlertidige forskjeller	45 988
Skattepliktig inntekt	242 948
Betalbar skatt i balansen:	
Betalbar skatt på årets resultat	53 449
Sum betalbar skatt i balansen	53 449

Note 2 Aksjonærer

AKSJEKAPITALEN I VEL-TEK AS PR. 31.12 BESTÅR AV:

	Antall	Pålydende	Bokført
Ordinære aksjer	600	50,0	30 000
Sum	600		30 000

EIERSTRUKTUR

De største aksjonærene i % pr. 31.12 var:

	Ordinære	Eierandel	Stemmeandel
Askestad-Aas Elektro AS	150	25,0	25,0
Li-Si AS	150	25,0	25,0
Strand Holder AS	150	25,0	25,0
Unn Magda Mostervik Espeseth	150	25,0	25,0
Totalt antall aksjer	600	100,0	100,0

Note 3 Lønnskostnader

Vel-tek AS har ikke hatt lønns- eller personalkostnader i 2020 og det foreligger heller ingen slike forpliktelser.

Selskapet har fravalgt revisor.

Årsregnskapet er utarbeidet av autorisert regnskapsførerselskap, ECIT Oslofjorden AS.

RL



Note 5 Egenkapital

	Aksjekapital	Overkurs	Annen innskutt egenkapital	Annen egenkapital	Sum egenkapital
Pr. 31.12.2019	30 000	0	0	148 497	178 497
Pr 01.01.2020	30 000	0	0	148 497	178 497
Årets resultat				153 505	153 505
Pr 31.12.2020	30 000	0	0	302 002	332 002

Note 5 Fortsatt drift

Styrets arbeid i 2020 har i hovedsak bestått av å forvalte inntektene og redusere kostnadene for å sikre løpende drift.

Selskapets drift er ikke i vesentlig grad påvirket av Covid 19 pandemien i Norge.

Grunnlaget for styrets konklusjon om fortsatt drift er basert på grunnlaget dagens drift er etablert på og driften av Vel-tek AS synes således ikke å medføre risiko for tap for kreditorene.