



ÅRSREGNSKAPET FOR REGNSKAPSÅRET 2023 - GENERELL INFORMASJON

Enheten

Organisasjonsnummer:	989 290 797
Organisasjonsform:	Aksjeselskap
Foretaksnavn:	IBØ HOLDING AS
Forretningsadresse:	Øyvind Holsen Veland 11A 5993 OSTEREIDET

Regnskapsår

Årsregnskapets periode:	01.01.2023 - 31.12.2023
-------------------------	-------------------------

Konsern

Morselskap i konsern:	Nei
-----------------------	-----

Regnskapsregler

Regler for små foretak benyttet:	Ja
Benyttet ved utarbeidelsen av årsregnskapet til selskapet:	Regnskapslovens alminnelige regler

Årsregnskapet fastsatt av kompetent organ

Bekreftet av representant for selskapet:	Øyvind Holsen
Dato for fastsettelse av årsregnskapet:	23.04.2024

Grunnlag for avgivelse

År 2023: Årsregnskapet er elektronisk innlevert
År 2022: Tall er hentet fra elektronisk innlevert årsregnskap fra 2023

Det er ikke krav til at årsregnskapet m.v. som sendes til Regnskapsregisteret er undertegnet. Kontrollen på at dette er utført ligger hos revisor/enhetens øverste organ. Sikkerheten ivaretas ved at innsender har rolle/rettighet for innsending av årsregnskapet via Altinn, og ved at det bekreftes at årsregnskapet er fastsatt av kompetent organ.

Brønnøysundregistrene, 27.05.2025



Resultatregnskap

Beløp i: NOK	Note	2023	2022
RESULTATREGNSKAP			
Inntekter			
Sum inntekter		0	0
Kostnader			
Annen driftskostnad	1	21 203	20 173
Sum kostnader		21 203	20 173
Driftsresultat		-21 203	-20 173
Finansinntekter og finanskostnader			
Annen renteinntekt		95 870	24 965
Annen finansinntekt	2	3 156 825	3 126 438
Sum finansinntekter		3 252 695	3 151 403
Annen rentekostnad		263	0
Sum finanskostnader		-263	0
Netto finans		3 252 432	3 151 403
Resultat før skattekostnad	3, 4, 5	3 231 229	3 131 230
Skattekostnad	3, 4	40 080	22 729
Årsresultat		3 191 149	3 108 501
Overføringer og disponeringer			
Ordinært utbytte	5	3 000 000	1 800 000
Annen egenkapital	5	191 149	1 308 501
Sum overføringer og disponeringer		3 191 149	3 108 501



Balanse

Beløp i: NOK	Note	2023	2022
BALANSE - EIENDELER			
Anleggsmidler			
Immaterielle eiendeler			
Utsatt skattefordel	3, 4	0	0
Sum immaterielle eiendeler		0	0
Varige driftsmidler			
Sum varige driftsmidler		0	0
Finansielle anleggsmidler			
Investeringer i aksjer og andeler	2	9 912 202	9 912 202
Sum finansielle anleggsmidler		9 912 202	9 912 202
Sum anleggsmidler		9 912 202	9 912 202
Omløpsmidler			
Varer			
Sum varer		0	0
Fordringer			
Andre kortsiktige fordringer	6	27 357	5 135
Sum fordringer		27 357	5 135
Investeringer			
Sum investeringer		0	0
Bankinnskudd, kontanter og lignende			
Bankinnskudd, kontanter og lignende		5 696 298	4 309 250
Sum bankinnskudd, kontanter og lignende		5 696 298	4 309 250
Sum omløpsmidler		5 723 655	4 314 385
SUM EIENDELER		15 635 857	14 226 587

BALANSE - EGENKAPITAL OG GJELD



Balanse

Beløp i: NOK	Note	2023	2022
Egenkapital			
Innskutt egenkapital			
Aksjekapital	5	1 400 000	1 400 000
Overkurs	5	1 870 806	1 870 806
Annen innskutt egenkapital	5	0	0
Sum innskutt egenkapital		3 270 806	3 270 806
Opptjent egenkapital			
Annen egenkapital	5	9 324 971	9 133 822
Udekket tap	5	0	0
Sum opptjent egenkapital		9 324 971	9 133 822
Sum egenkapital		12 595 777	12 404 628
Gjeld			
Langsiktig gjeld			
Utsatt skatt	3, 4	0	0
Sum avsetninger for forpliktelser		0	0
Annen langsiktig gjeld			
Sum annen langsiktig gjeld		0	0
Sum langsiktig gjeld		0	0
Kortsiktig gjeld			
Betalbar skatt	3, 4	40 080	21 959
Utbytte	5	3 000 000	1 800 000
Sum kortsiktig gjeld		3 040 080	1 821 959
Sum gjeld		3 040 080	1 821 959
SUM EGENKAPITAL OG GJELD		15 635 857	14 226 587



Brønnøysundregistrene

ÅRSREGNSKAP FOR REGNSKAPSÅRET 2023 - GENERELL INFORMASJON

Journalnummer: 2024 382326

Enheten

Organisasjonsnummer: 989 290 797
Organisasjonsform: Aksjeselskap
Foretaksnavn: IBØ HOLDING AS
Forretningsadresse: Øyvind Holsen
Veland 11A
5993 OSTEREIDET

Regnskapsår

Årsregnskapets periode: 01.01.2023 - 31.12.2023

Konsern

Morselskap i konsern: Nei

Regnskapsregler

Regler for små foretak benyttet: Ja
Benyttet ved utarbeidelsen av
årsregnskapet til selskapet: Regnskapslovens alminnelige regler

Årsregnskapet fastsatt av kompetent organ

Bekreftet av representant for selskapet: Øyvind Holsen
Dato for fastsettelse av årsregnskapet: 23.04.2024

Revisjon

Selskapet har besluttet at årsregnskapet
ikke skal revideres: Ja
Årsregnskapet er utarbeidet av ekstern
autorisert regnskapsfører: Ja
Ekstern autorisert regnskapsfører har i
løpet av regnskapsåret bistått ved den
løpende regnskapsføringen eller utført
andre tjenester for selskapet enn å
utarbeide årsregnskapet: Ja

Grunnlag for avgivelse

År 2023: Årsregnskap er elektronisk innlevert.
År 2022: Tall er hentet fra elektronisk innlevert årsregnskap fra 2023.

Det er ikke krav til at årsregnskapet m.v. som sendes til Regnskapsregisteret er undertegnet. Kontrollen på at dette er utført ligger hos revisor/enhetens øverste organ. Sikkerheten ivaretas ved at innsender har rolle/rettighet for innsending av årsregnskapet via Altinn, og ved at det bekreftes at årsregnskapet er fastsatt av kompetent organ.

Brønnøysundregistrene, 29.04.2024

Brønnøysundregistrene
Postadresse: Postboks 900, 8910 Brønnøysund
Telefon: 75 00 75 00
E-post: firmapost@brreg.no Internett: www.brreg.no
Organisasjonsnummer: 974 760 673



Organisasjonsnr: 989 290 797
IBØ HOLDING AS

RESULTATREGNSKAP

Beløp i: NOK	Note	2023	2022
RESULTATREGNSKAP			
Inntekter			
Sum inntekter		0	0
Kostnader			
Annen driftskostnad	1	21 203	20 173
Sum kostnader		21 203	20 173
Driftsresultat		-21 203	-20 173
Finansinntekter og finanskostnader			
Annen renteinntekt		95 870	24 965
Annen finansinntekt	2	3 156 825	3 126 438
Sum finansinntekter		3 252 695	3 151 403
Annen rentekostnad		263	0
Sum finanskostnader		-263	0
Netto finans		3 252 432	3 151 403
Resultat før skattekostnad	3, 4, 5	3 231 229	3 131 230
Skattekostnad	3, 4	40 080	22 729
Årsresultat		3 191 149	3 108 501
Overføringer og disponeringer			
Ordinært utbytte	5	3 000 000	1 800 000
Annen egenkapital	5	191 149	1 308 501
Sum overføringer og disponeringer		3 191 149	3 108 501



Organisasjonsnr: 989 290 797
IBØ HOLDING AS

BALANSE

Beløp i: NOK	Note	2023	2022
BALANSE - EIENDELER			
Anleggsmidler			
Immaterielle eiendeler			
Utsatt skattefordel	3, 4	0	0
Sum immaterielle eiendeler		0	0
Varige driftsmidler			
Sum varige driftsmidler		0	0
Finansielle anleggsmidler			
Investeringer i aksjer og andeler	2	9 912 202	9 912 202
Sum finansielle anleggsmidler		9 912 202	9 912 202
Sum anleggsmidler		9 912 202	9 912 202
Omløpsmidler			
Varer			
Sum varer		0	0
Fordringer			
Andre kortsiktige fordringer	6	27 357	5 135
Sum fordringer		27 357	5 135
Investeringer			
Sum investeringer		0	0
Bankinnskudd, kontanter og lignende			
Bankinnskudd, kontanter og lignende		5 696 298	4 309 250
Sum bankinnskudd, kontanter og lignende		5 696 298	4 309 250
Sum omløpsmidler		5 723 655	4 314 385
SUM EIENDELER		15 635 857	14 226 587
BALANSE - EGENKAPITAL OG GJELD			
Egenkapital			
Innskutt egenkapital			
Aksjekapital	5	1 400 000	1 400 000
Overkurs	5	1 870 806	1 870 806
Annen innskutt egenkapital	5	0	0



Sum innskutt egenkapital		3 270 806	3 270 806
Opptjent egenkapital			
Annen egenkapital	5	9 324 971	9 133 822
Udekket tap	5	0	0
Sum opptjent egenkapital		9 324 971	9 133 822
Sum egenkapital		12 595 777	12 404 628
Gjeld			
Langsiktig gjeld			
Utsatt skatt	3, 4	0	0
Sum avsetninger for forpliktelseser		0	0
Annen langsiktig gjeld		0	0
Sum annen langsiktig gjeld		0	0
Sum langsiktig gjeld		0	0
Kortsiktig gjeld			
Betalbar skatt	3, 4	40 080	21 959
Utbytte	5	3 000 000	1 800 000
Sum kortsiktig gjeld		3 040 080	1 821 959
Sum gjeld		3 040 080	1 821 959
SUM EGENKAPITAL OG GJELD		15 635 857	14 226 587



Organisasjonsnr: 989 290 797
IBØ HOLDING AS

NOTEOPPLYSNINGER - SELSKAP - alle poster oppgitt i hele tall

Note

Regnskapsprinsipper

Årsregnskapet er satt opp i samsvar med regnskapsloven og god regnskapsskikk for små foretak. Anleggsmidler og langsiktig gjeld Anleggsmidler omfatter hovedsakelig investeringer på langsiktig basis. Anleggsmidler er vurdert til anskaffelseskost. Omløpsmidler og kortsiktig gjeld Omløpsmidler og kortsiktig gjeld omfatter normalt poster som forfaller til betaling innen ett år etter siste dag i regnskapsåret, samt poster som knytter seg til varekretsløpet. Omløpsmidler vurderes til laveste verdi av anskaffelseskost og antatt virkelig verdi (Laveste verdis prinsipp). Inntekter Selskapet har kun finansinntekter. Skatt Skattekostnaden i resultatregnskapet omfatter periodens betalbare skatt som blir utlignet og forfaller til betaling i neste regnskapsår i tillegg til endring i utsatt skatt. Utsatt skatt er beregnet med skattesatsen ved utgangen av regnskapsåret (22%) på grunnlag av skattereduserende og skatteøkende midlertidige forskjeller som eksisterer mellom regnskapsmessige og skattemessige verdier. I beregningen er det også medtatt eventuelt skattemessig framførbart underskudd ved regnskapsårets utgang. Skatteøkende og skattereduserende midlertidige forskjeller som reverserer eller kan reversere i samme periode er utlignet og nettoført.

Note

1

Antall årsverk i regnskapsåret
0.00

Sum Beløp

Balanseført verdi 31.12. Varige driftsmidler Immaterielle eiend.

Konsernregnskap

Morselskapet sitt navn

Forretningskontor for morselskapet

Begrunnelse for at datterselskap er utelatt fra konsolideringen



Konsern, tilknyttet selskap m.v. - fordringer og gjeld

Fordringer

<u>Samlet beløp - tilknyttet selskap</u>	<u>Årets</u>	<u>Fjorårets</u>
<u>Samlet beløp - foretak i samme konsern</u>	<u>Årets</u>	<u>Fjorårets</u>
<u>Samlet beløp - foretak i samme konsern</u>	<u>Årets</u>	<u>Fjorårets</u>
<u>Samlet beløp - felles kontrollert virksomhet</u>	<u>Årets</u>	<u>Fjorårets</u>
<u>Pantstillelse</u>		<u>Beløp</u>

Note

2

Virkelig verdi og resultatført verdiendr. i perioden, finansielle instrumenter

<u>Eiendel</u>	<u>Virk. verdi</u>	<u>Verdiendring</u>
Anleggsaksjer	17772963.00	0.00
<u>Sum</u>	<u>Virk. Verdi</u>	<u>Verdiendring</u>
	17772963.00	0.00

Mer om finansielle instrumenter

Styret har ikke vurdert å skrive ned enkeltaksjer i 2023, da den totale markedsverdi langt overstiger kostpris på aksjene.

Beskrivelse av finansielle derivater

<u>Beholdning av egne aksjer</u>	<u>Antall</u>	<u>Pålydende</u>	<u>Andel av aksjek.</u>
----------------------------------	---------------	------------------	-------------------------

Note

6

Lån og sikkerhetsstillelse til medlemmer

Opplysninger om:

Medlemmer av:

<u>Samlet lån</u>	<u>Styret</u>	<u>Andre organ</u>
	5135.00	0.00

Mer om lån og sikkerhetsstillelse

Note

Noteopplysninger ut over minimumskravene for små foretak



IBØ HOLDING AS
989 290 797

Resultatregnskap

	Note	2023	2022
Driftskostnader			
Annen driftskostnad	1	-21 203	-20 173
Sum driftskostnader		-21 203	-20 173
Driftsresultat		-21 203	-20 173
Finansinntekter			
Annen renteinntekt		95 870	24 965
Annen finansinntekt	2	3 156 825	3 126 438
Sum finansinntekter		3 252 695	3 151 403
Finanskostnader			
Annen rentekostnad		-263	0
Sum finanskostnader		-263	0
Netto finans		3 252 432	3 151 403
Resultat før skattekostnad	3, 4, 5	3 231 229	3 131 230
Skattekostnad	3, 4	-40 080	-22 729
Årsresultat		3 191 149	3 108 501
Overføringer			
Ordinært utbytte	5	3 000 000	1 800 000
Annen egenkapital	5	191 149	1 308 501
Sum overføringer		3 191 149	3 108 501



IBØ HOLDING AS
989 290 797

Balanse

	Note	31.12.2023	31.12.2022
EIENDELER			
Anleggsmidler			
Finansielle anleggsmidler			
Investeringer i aksjer og andeler	2	9 912 202	9 912 202
Sum finansielle anleggsmidler		9 912 202	9 912 202
Sum anleggsmidler		9 912 202	9 912 202
Omløpsmidler			
Fordringer			
Andre kortsiktige fordringer	6	27 357	5 135
Sum fordringer		27 357	5 135
Bankinnskudd, kontanter og lignende			
Bankinnskudd, kontanter og lignende		5 696 298	4 309 250
Sum bankinnskudd, kontanter og lignende		5 696 298	4 309 250
Sum omløpsmidler		5 723 655	4 314 385
SUM EIENDELER		15 635 857	14 226 587



IBØ HOLDING AS
989 290 797

Balanse

	Note	31.12.2023	31.12.2022
EGENKAPITAL OG GJELD			
Egenkapital			
Innskutt egenkapital			
Aksjekapital	5	1 400 000	1 400 000
Overkurs	5	1 870 806	1 870 806
Sum innskutt egenkapital		3 270 806	3 270 806
Opptjent egenkapital			
Annen egenkapital	5	9 324 971	9 133 822
Sum opptjent egenkapital		9 324 971	9 133 822
Sum egenkapital		12 595 777	12 404 628
Gjeld			
Kortsiktig gjeld			
Betalbar skatt	3, 4	40 080	21 959
Utbytte	5	3 000 000	1 800 000
Sum kortsiktig gjeld		3 040 080	1 821 959
Sum gjeld		3 040 080	1 821 959
SUM EGENKAPITAL OG GJELD		15 635 857	14 226 587

Ostereidet, 23.04.2024

Øyvind Gunnar Holsen
styrets leder

Gjertrud Holsen Dyrkolbotn
styremedlem

Ivar Holsen
styremedlem

Bjame Carl Holsen
styremedlem



IBØ HOLDING AS
989 290 797

Noter

Regnskapsprinsipper

Årsregnskapet er satt opp i samsvar med regnskapsloven og god regnskapsskikk for små foretak.

Anleggsmidler og langsiktig gjeld

Anleggsmidler omfatter hovedsakelig investeringer på langsiktig basis. Anleggsmidler er vurdert til anskaffelseskost.

Omløpsmidler og kortsiktig gjeld

Omløpsmidler og kortsiktig gjeld omfatter normalt poster som forfaller til betaling innen ett år etter siste dag i regnskapsåret, samt poster som knytter seg til varekretsløpet. Omløpsmidler vurderes til laveste verdi av anskaffelseskost og antatt virkelig verdi (Laveste verdis prinsipp).

Inntekter

Selskapet har kun finansinntekter.

Skatt

Skattekostnaden i resultatregnskapet omfatter periodens betalbare skatt som blir utlignet og forfaller til betaling i neste regnskapsår i tillegg til endring i utsatt skatt. Utsatt skatt er beregnet med skattesatsen ved utgangen av regnskapsåret (22%) på grunnlag av skattereduserende og skatteøkende midlertidige forskjeller som eksisterer mellom regnskapsmessige og skattemessige verdier. I beregningen er det også medtatt eventuelt skattemessig framførbart underskudd ved regnskapsårets utgang. Skatteøkende og skattereduserende midlertidige forskjeller som reverserer eller kan reversere i samme periode er utlignet og nettoført.



IBØ HOLDING AS
989 290 797

Note 1 - Antall årsverk

Selskapet har ikke hatt ansatte i løpet av regnskapsåret.

Note 2 - Virkelig verdi av finansielle instrumenter

Eiendel	Virkelig verdi	Periodens resultatførte verdiendringer
Anleggsaksjer	17 772 963	0

Mer om finansielle instrumenter

Styret har ikke vurdert å skrive ned enkeltaksjer i 2023, da den totale markedsverdi langt overstiger kostpris på aksjene.

Note 3 - Spesifisering av skatt

Skattekostnad	2023	2022
Betalbar skatt på alminnelig inntekt	40 080	21 959
+/- Endringer i utsatt skatt/utsatt skattefordel	0	770
Skattekostnad	40 080	22 729
Skattepliktig inntekt		
Resultat før skatt	3 231 229	3 131 230
Permanente forskjeller	-3 049 048	-3 027 914
- Anvendelse av fremførbart underskudd	0	-3 501
Skattepliktig inntekt	182 180	99 815
Betalbar skatt i balansen		
Betalbar skatt på årets resultat	40 080	21 959
Sum betalbar skatt i balansen	40 080	21 959

Note 4 - Midlertidige forskjeller - utsatt skatt/skattefordel

Utsatt skatt/utsatt skattefordel i balansen avsettes på grunnlag av forskjeller mellom regnskapsmessige og skattemessige verdier i henhold til norsk regnskapsstandard for skatt.

Midlertidige skatteøkende og skattereduserende forskjeller som kan utlignes er nettoført.

Note 5 - Egenkapital

	Selskapskapital	Overkurs	Opptjent egenkapital	Sum
Egenkapital 31.12.2022	1 400 000	1 870 806	9 133 822	12 404 628
Årsresultat	0	0	3 191 149	3 191 149
Avsatt utbytte	0	0	-3 000 000	-3 000 000
Egenkapital 31.12.2023	1 400 000	1 870 806	9 324 971	12 595 777

Note 6 - Lån og sikkerhetsstillelse til ledende personer, eiere med videre

	Styremedlemmer
Samlet lån	5 135



Årsoppgjør for

IBØ HOLDING AS

989290797

01.01.2023 - 31.12.2023

Innhold	Side
Resultatregnskap	2
Eiendeler	3
Egenkapital og gjeld	4
Noter	5



IBØ HOLDING AS
989 290 797

Resultatregnskap

	Note	2023	2022
Driftskostnader			
Annen driftskostnad	1	-21 203	-20 173
Sum driftskostnader		-21 203	-20 173
Driftsresultat		-21 203	-20 173
Finansinntekter			
Annen renteinntekt		95 870	24 965
Annen finansinntekt	2	3 156 825	3 126 438
Sum finansinntekter		3 252 695	3 151 403
Finanskostnader			
Annen rentekostnad		-263	0
Sum finanskostnader		-263	0
Netto finans		3 252 432	3 151 403
Resultat før skattekostnad	3, 4, 5	3 231 229	3 131 230
Skattekostnad	3, 4	-40 080	-22 729
Årsresultat		3 191 149	3 108 501
Overføringer			
Ordinært utbytte	5	3 000 000	1 800 000
Annen egenkapital	5	191 149	1 308 501
Sum overføringer		3 191 149	3 108 501



IBØ HOLDING AS
989 290 797

Balanse

	Note	31.12.2023	31.12.2022
EIENDELER			
Anleggsmidler			
Finansielle anleggsmidler			
Investeringer i aksjer og andeler	2	9 912 202	9 912 202
Sum finansielle anleggsmidler		9 912 202	9 912 202
Sum anleggsmidler		9 912 202	9 912 202
Omløpsmidler			
Fordringer			
Andre kortsiktige fordringer	6	27 357	5 135
Sum fordringer		27 357	5 135
Bankinnskudd, kontanter og lignende			
Bankinnskudd, kontanter og lignende		5 696 298	4 309 250
Sum bankinnskudd, kontanter og lignende		5 696 298	4 309 250
Sum omløpsmidler		5 723 655	4 314 385
SUM EIENDELER		15 635 857	14 226 587





IBØ HOLDING AS
989 290 797

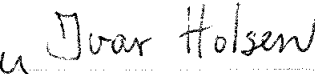
Balanse

	Note	31.12.2023	31.12.2022
EGENKAPITAL OG GJELD			
Egenkapital			
Innskutt egenkapital			
Aksjekapital	5	1 400 000	1 400 000
Overkurs	5	1 870 806	1 870 806
Sum innskutt egenkapital		3 270 806	3 270 806
Opptjent egenkapital			
Annen egenkapital	5	9 324 971	9 133 822
Sum opptjent egenkapital		9 324 971	9 133 822
Sum egenkapital		12 595 777	12 404 628
Gjeld			
Kortsiktig gjeld			
Betalbar skatt	3, 4	40 080	21 959
Utbytte	5	3 000 000	1 800 000
Sum kortsiktig gjeld		3 040 080	1 821 959
Sum gjeld		3 040 080	1 821 959
SUM EGENKAPITAL OG GJELD		15 635 857	14 226 587

Ostereidet, 23.04.2024


Øyvind Gunnar Holsen
styrets leder


Gjertrud Holsen Dyrkolbotn
styremedlem


Ivar Holsen
styremedlem


Bjørne Carl Holsen
styremedlem



IBØ HOLDING AS
989 290 797

Noter

Regnskapsprinsipper

Årsregnskapet er satt opp i samsvar med regnskapsloven og god regnskapsskikk for små foretak.

Anleggsmidler og langsiktig gjeld

Anleggsmidler omfatter hovedsakelig investeringer på langsiktig basis. Anleggsmidler er vurdert til anskaffelseskost.

Omløpsmidler og kortsiktig gjeld

Omløpsmidler og kortsiktig gjeld omfatter normalt poster som forfaller til betaling innen ett år etter siste dag i regnskapsåret, samt poster som knytter seg til varekretsløpet. Omløpsmidler vurderes til laveste verdi av anskaffelseskost og antatt virkelig verdi (Laveste verdis prinsipp).

Inntekter

Selskapet har kun finansinntekter.

Skatt

Skattekostnaden i resultatregnskapet omfatter periodens betalbare skatt som blir utlignet og forfaller til betaling i neste regnskapsår i tillegg til endring i utsatt skatt. Utsatt skatt er beregnet med skattesatsen ved utgangen av regnskapsåret (22%) på grunnlag av skattereduserende og skatteøkende midlertidige forskjeller som eksisterer mellom regnskapsmessige og skattemessige verdier. I beregningen er det også medtatt eventuelt skattemessig framførbart underskudd ved regnskapsårets utgang. Skatteøkende og skattereduserende midlertidige forskjeller som reverserer eller kan reversere i samme periode er utlignet og nettoført.



IBØ HOLDING AS
989 290 797

Note 1 - Antall årsverk

Selskapet har ikke hatt ansatte i løpet av regnskapsåret.

Note 2 - Virkelig verdi av finansielle instrumenter

Eiendel	Virkelig verdi	Periodens resultatførte verdiendringer
Anleggsaksjer	17 772 963	0

Mer om finansielle instrumenter

Styret har ikke vurdert å skrive ned enkeltaksjer i 2023, da den totale markedsverdi langt overstiger kostpris på aksjene.

Note 3 - Spesifisering av skatt

Skattekostnad	2023	2022
Betalbar skatt på alminnelig inntekt	40 080	21 959
+/- Endringer i utsatt skatt/utsatt skattefordel	0	770
Skattekostnad	40 080	22 729
Skattepliktig inntekt		
Resultat før skatt	3 231 229	3 131 230
Permanente forskjeller	-3 049 048	-3 027 914
- Anvendelse av fremførbart underskudd	0	-3 501
Skattepliktig inntekt	182 180	99 815
Betalbar skatt i balansen		
Betalbar skatt på årets resultat	40 080	21 959
Sum betalbar skatt i balansen	40 080	21 959

Note 4 - Midlertidige forskjeller - utsatt skatt/skattefordel

Utsatt skatt/utsatt skattefordel i balansen avsettes på grunnlag av forskjeller mellom regnskapsmessige og skattemessige verdier i henhold til norsk regnskapsstandard for skatt.

Midlertidige skatteøkende og skattereduserende forskjeller som kan utlignes er nettoført.

Note 5 - Egenkapital

	Selskapskapital	Overkurs	Opptjent egenkapital	Sum
Egenkapital 31.12.2022	1 400 000	1 870 806	9 133 822	12 404 628
Årsresultat	0	0	3 191 149	3 191 149
Avsatt utbytte	0	0	-3 000 000	-3 000 000
Egenkapital 31.12.2023	1 400 000	1 870 806	9 324 971	12 595 777

Note 6 - Lån og sikkerhetsstillelse til ledende personer, eiere med videre

	Styremedlemmer
Samlet lån	5 135