



## ÅRSREGNSKAPET FOR REGNSKAPSÅRET 2023 - GENERELL INFORMASJON

### Enheten

Organisasjonsnummer: 971 381 973  
Organisasjonsform: Samvirkeforetak  
Foretaksnavn: RENNEBU LANDBRUKSTJENESTER SA  
Forretningsadresse: Kommunehuset Berkåk  
Myrveien 1  
7391 RENNEBU

### Regnskapsår

Årsregnskapets periode: 01.01.2023 - 31.12.2023

### Konsern

Morselskap i konsern: Nei

### Regnskapsregler

Regler for små foretak benyttet: Ja  
Benyttet ved utarbeidelsen av årsregnskapet til selskapet: Regnskapslovens alminnelige regler

### Årsregnskapet fastsatt av kompetent organ

Bekreftet av representant for selskapet: Kristin Kjerstad  
Dato for fastsettelse av årsregnskapet: 24.04.2024

### Grunnlag for avgivelse

År 2023: Årsregnskapet er elektronisk innlevert  
År 2022: Tall er hentet fra elektronisk innlevert årsregnskap fra 2023

*Det er ikke krav til at årsregnskapet m.v. som sendes til Regnskapsregisteret er undertegnet. Kontrollen på at dette er utført ligger hos revisor/enhetens øverste organ. Sikkerheten ivaretas ved at innsender har rolle/rettighet for innsending av årsregnskapet via Altinn, og ved at det bekreftes at årsregnskapet er fastsatt av kompetent organ.*

Brønnøysundregistrene, 13.06.2025



## Resultatregnskap

| Beløp i: NOK                              | Note | 2023              | 2022              |
|---|------|-------------------|-------------------|
| <b>RESULTATREGNSKAP</b>                   |      |                   |                   |
| <b>Inntekter</b>                          |      |                   |                   |
| Salgsinntekt                              |      | 19 385 941        | 18 505 449        |
| Annen driftsinntekt                       |      | 526 540           | 527 663           |
| <b>Sum inntekter</b>                      |      | <b>19 912 481</b> | <b>19 033 111</b> |
| <b>Kostnader</b>                          |      |                   |                   |
| Varekostnad                               |      | -1 141            | 19 897            |
| Lønnskostnad                              | 1    | 19 304 955        | 18 622 601        |
| Annen driftskostnad                       |      | 613 199           | 543 122           |
| <b>Sum kostnader</b>                      |      | <b>19 917 013</b> | <b>19 185 620</b> |
| <b>Driftsresultat</b>                     |      | <b>-4 532</b>     | <b>-152 509</b>   |
| <b>Finansinntekter og finanskostnader</b> |      |                   |                   |
| Annen renteinntekt                        |      | 14 948            | 21 726            |
| Annen finansinntekt                       |      | 60 593            | 0                 |
| <b>Sum finansinntekter</b>                |      | <b>75 541</b>     | <b>21 726</b>     |
| Annen rentekostnad                        |      | 3 017             | 40                |
| <b>Sum finanskostnader</b>                |      | <b>-3 017</b>     | <b>-40</b>        |
| <b>Netto finans</b>                       |      | <b>72 525</b>     | <b>21 686</b>     |
| <b>Resultat før skattekostnad</b>         |      | <b>67 993</b>     | <b>-130 823</b>   |
| Skattekostnad                             | 2    | 13 697            | -22 045           |
| <b>Årsresultat</b>                        |      | <b>54 295</b>     | <b>-108 778</b>   |
| <b>Overføringer og disponeringer</b>      |      |                   |                   |
| Annen egenkapital                         |      | 54 295            | -108 778          |
| <b>Sum overføringer og disponeringer</b>  |      | <b>54 295</b>     | <b>-108 778</b>   |



## Balanse

| Beløp i: NOK                                   | Note | 2023             | 2022             |
|--|------|------------------|------------------|
| <b>BALANSE - EIENDELER</b>                     |      |                  |                  |
| <b>Anleggsmidler</b>                           |      |                  |                  |
| <b>Immaterielle eiendeler</b>                  |      |                  |                  |
| Utsatt skattefordel                            | 2    | 58 782           | 63 323           |
| <b>Sum immaterielle eiendeler</b>              |      | <b>58 782</b>    | <b>63 323</b>    |
| <b>Varige driftsmidler</b>                     |      |                  |                  |
| <b>Sum varige driftsmidler</b>                 |      | <b>0</b>         | <b>0</b>         |
| <b>Finansielle anleggsmidler</b>               |      |                  |                  |
| <b>Sum finansielle anleggsmidler</b>           |      | <b>0</b>         | <b>0</b>         |
| <b>Sum anleggsmidler</b>                       |      | <b>58 782</b>    | <b>63 323</b>    |
| <b>Omløpsmidler</b>                            |      |                  |                  |
| <b>Varer</b>                                   |      |                  |                  |
| <b>Sum varer</b>                               |      | <b>0</b>         | <b>0</b>         |
| <b>Fordringer</b>                              |      |                  |                  |
| Kundefordringer                                |      | 2 186 486        | 552 996          |
| Andre kortsiktige fordringer                   |      | 140 303          | 148 949          |
| <b>Sum fordringer</b>                          |      | <b>2 326 789</b> | <b>701 946</b>   |
| <b>Investeringer</b>                           |      |                  |                  |
| Andre finansielle instrumenter                 | 3    | 1 610 593        | 1 700 000        |
| <b>Sum investeringer</b>                       |      | <b>1 610 593</b> | <b>1 700 000</b> |
| <b>Bankinnskudd, kontanter og lignende</b>     |      |                  |                  |
| Bankinnskudd, kontanter og lignende            | 4    | 2 631 034        | 2 994 570        |
| <b>Sum bankinnskudd, kontanter og lignende</b> |      | <b>2 631 034</b> | <b>2 994 570</b> |
| <b>Sum omløpsmidler</b>                        |      | <b>6 568 415</b> | <b>5 396 516</b> |
| <b>SUM EIENDELER</b>                           |      | <b>6 627 197</b> | <b>5 459 839</b> |



## Balanse

| Beløp i: NOK                          | Note | 2023             | 2022             |
|---------------------------------------|------|------------------|------------------|
| <b>BALANSE - EGENKAPITAL OG GJELD</b> |      |                  |                  |
| <b>Egenkapital</b>                    |      |                  |                  |
| <b>Innskutt egenkapital</b>           |      |                  |                  |
| Selskapskapital                       |      | 50 600           | 50 600           |
| <b>Sum innskutt egenkapital</b>       |      | <b>50 600</b>    | <b>50 600</b>    |
| <b>Opptjent egenkapital</b>           |      |                  |                  |
| Annen egenkapital                     | 5    | 1 065 959        | 1 011 664        |
| <b>Sum opptjent egenkapital</b>       |      | <b>1 065 959</b> | <b>1 011 664</b> |
| <b>Sum egenkapital</b>                |      | <b>1 116 559</b> | <b>1 062 264</b> |
| <b>Gjeld</b>                          |      |                  |                  |
| <b>Langsiktig gjeld</b>               |      |                  |                  |
| Sum avsetninger for forpliktelser     |      | 0                | 0                |
| Annen langsiktig gjeld                |      |                  |                  |
| <b>Sum annen langsiktig gjeld</b>     |      | <b>0</b>         | <b>0</b>         |
| <b>Sum langsiktig gjeld</b>           |      | <b>0</b>         | <b>0</b>         |
| <b>Kortsiktig gjeld</b>               |      |                  |                  |
| Gjeld til kredittinstitusjoner        |      | 0                | 29               |
| Betalbar skatt                        | 2    | 7 530            | 2 778            |
| Skyldige offentlige avgifter          |      | 3 441 832        | 2 490 162        |
| Annen kortsiktig gjeld                |      | 2 061 276        | 1 904 606        |
| <b>Sum kortsiktig gjeld</b>           |      | <b>5 510 638</b> | <b>4 397 575</b> |
| <b>Sum gjeld</b>                      |      | <b>5 510 638</b> | <b>4 397 575</b> |
| <b>SUM EGENKAPITAL OG GJELD</b>       |      | <b>6 627 197</b> | <b>5 459 839</b> |



## Brønnøysundregistrene

### ÅRSREGNSKAP FOR REGNSKAPSÅRET 2023 - GENERELL INFORMASJON

Journalnummer: 2024 394099

#### Enheten

Organisasjonsnummer: 971 381 973  
Organisasjonsform: Samvirkeforetak  
Foretaksnavn: RENNEBU LANDBRUKSTJENESTER SA  
Forretningsadresse: Kommunehuset Berkåk  
Myrveien 1  
7391 RENNEBU

#### Regnskapsår

Årsregnskapets periode: 01.01.2023 - 31.12.2023

#### Konsern

Morselskap i konsern: Nei

#### Regnskapsregler

Regler for små foretak benyttet: Ja  
Benyttet ved utarbeidelsen av  
årsregnskapet til selskapet: Regnskapslovens alminnelige regler

#### Årsregnskapet fastsatt av kompetent organ

Bekreftet av representant for selskapet: Kristin Kjerstad  
Dato for fastsettelse av årsregnskapet: 24.04.2024

#### Grunnlag for avgivelse

År 2023: Årsregnskap er elektronisk innlevert.  
År 2022: Tall er hentet fra elektronisk innlevert årsregnskap fra 2023.

*Det er ikke krav til at årsregnskapet m.v. som sendes til Regnskapsregisteret er undertegnet. Kontrollen på at dette er utført ligger hos revisor/enhetens øverste organ. Sikkerheten ivaretas ved at innsender har rolle/rettighet for innsending av årsregnskapet via Altinn, og ved at det bekreftes at årsregnskapet er fastsatt av kompetent organ.*

Brønnøysundregistrene, 29.05.2024



Organisasjonsnr: 971 381 973  
RENNEBU LANDBRUKSTJENESTER SA

## RESULTATREGNSKAP

| <b>Beløp i: NOK</b>                       | <b>Note</b> | <b>2023</b>       | <b>2022</b>       |
|---|-------------|-------------------|-------------------|
| <b>RESULTATREGNSKAP</b>                   |             |                   |                   |
| <b>Inntekter</b>                          |             |                   |                   |
| Salgsinntekt                              |             | 19 385 941        | 18 505 449        |
| Annen driftsinntekt                       |             | 526 540           | 527 663           |
| <b>Sum inntekter</b>                      |             | <b>19 912 481</b> | <b>19 033 111</b> |
| <b>Kostnader</b>                          |             |                   |                   |
| Varekostnad                               |             | -1 141            | 19 897            |
| Lønnskostnad                              | 1           | 19 304 955        | 18 622 601        |
| Annen driftskostnad                       |             | 613 199           | 543 122           |
| <b>Sum kostnader</b>                      |             | <b>19 917 013</b> | <b>19 185 620</b> |
| <b>Driftsresultat</b>                     |             | <b>-4 532</b>     | <b>-152 509</b>   |
| <b>Finansinntekter og finanskostnader</b> |             |                   |                   |
| Annen renteinntekt                        |             | 14 948            | 21 726            |
| Annen finansinntekt                       |             | 60 593            | 0                 |
| <b>Sum finansinntekter</b>                |             | <b>75 541</b>     | <b>21 726</b>     |
| Annen rentekostnad                        |             | 3 017             | 40                |
| <b>Sum finanskostnader</b>                |             | <b>-3 017</b>     | <b>-40</b>        |
| <b>Netto finans</b>                       |             | <b>72 525</b>     | <b>21 686</b>     |
| <b>Resultat før skattekostnad</b>         |             | <b>67 993</b>     | <b>-130 823</b>   |
| Skattekostnad                             | 2           | 13 697            | -22 045           |
| <b>Årsresultat</b>                        |             | <b>54 295</b>     | <b>-108 778</b>   |
| <b>Overføringer og disponeringer</b>      |             |                   |                   |
| Annen egenkapital                         |             | 54 295            | -108 778          |
| <b>Sum overføringer og disponeringer</b>  |             | <b>54 295</b>     | <b>-108 778</b>   |



Organisasjonsnr: 971 381 973  
RENNEBU LANDBRUKSTJENESTER SA

## BALANSE

| Beløp i: NOK                                   | Note | 2023             | 2022             |
|--|------|------------------|------------------|
| <b>BALANSE - EIENDELER</b>                     |      |                  |                  |
| <b>Anleggsmidler</b>                           |      |                  |                  |
| <b>Immaterielle eiendeler</b>                  |      |                  |                  |
| Utsatt skattefordel                            | 2    | 58 782           | 63 323           |
| <b>Sum immaterielle eiendeler</b>              |      | <b>58 782</b>    | <b>63 323</b>    |
| <b>Varige driftsmidler</b>                     |      |                  |                  |
| <b>Sum varige driftsmidler</b>                 |      | <b>0</b>         | <b>0</b>         |
| <b>Finansielle anleggsmidler</b>               |      |                  |                  |
| <b>Sum finansielle anleggsmidler</b>           |      | <b>0</b>         | <b>0</b>         |
| <b>Sum anleggsmidler</b>                       |      | <b>58 782</b>    | <b>63 323</b>    |
| <b>Omløpsmidler</b>                            |      |                  |                  |
| <b>Varer</b>                                   |      |                  |                  |
| <b>Sum varer</b>                               |      | <b>0</b>         | <b>0</b>         |
| <b>Fordringer</b>                              |      |                  |                  |
| Kundefordringer                                |      | 2 186 486        | 552 996          |
| Andre kortsiktige fordringer                   |      | 140 303          | 148 949          |
| <b>Sum fordringer</b>                          |      | <b>2 326 789</b> | <b>701 946</b>   |
| <b>Investeringer</b>                           |      |                  |                  |
| Andre finansielle instrumenter                 | 3    | 1 610 593        | 1 700 000        |
| <b>Sum investeringer</b>                       |      | <b>1 610 593</b> | <b>1 700 000</b> |
| <b>Bankinnskudd, kontanter og lignende</b>     |      |                  |                  |
| Bankinnskudd, kontanter og lignende            | 4    | 2 631 034        | 2 994 570        |
| <b>Sum bankinnskudd, kontanter og lignende</b> |      | <b>2 631 034</b> | <b>2 994 570</b> |
| <b>Sum omløpsmidler</b>                        |      | <b>6 568 415</b> | <b>5 396 516</b> |
| <b>SUM EIENDELER</b>                           |      | <b>6 627 197</b> | <b>5 459 839</b> |
| <b>BALANSE - EGENKAPITAL OG GJELD</b>          |      |                  |                  |
| <b>Egenkapital</b>                             |      |                  |                  |
| <b>Innskutt egenkapital</b>                    |      |                  |                  |
| Selskapskapital                                |      | 50 600           | 50 600           |
| <b>Sum innskutt egenkapital</b>                |      | <b>50 600</b>    | <b>50 600</b>    |



|                                   |   |                  |                  |
|-----------------------------------|---|------------------|------------------|
| <b>Opptjent egenkapital</b>       |   |                  |                  |
| Annen egenkapital                 | 5 | 1 065 959        | 1 011 664        |
| <b>Sum opptjent egenkapital</b>   |   | <b>1 065 959</b> | <b>1 011 664</b> |
| <b>Sum egenkapital</b>            |   | <b>1 116 559</b> | <b>1 062 264</b> |
| <b>Gjeld</b>                      |   |                  |                  |
| Langsiktig gjeld                  |   |                  |                  |
| Sum avsetninger for forpliktelses |   | 0                | 0                |
| Annen langsiktig gjeld            |   | 0                | 0                |
| <b>Sum langsiktig gjeld</b>       |   | <b>0</b>         | <b>0</b>         |
| <b>Kortsiktig gjeld</b>           |   |                  |                  |
| Gjeld til kredittinstitusjoner    |   | 0                | 29               |
| Betalbar skatt                    | 2 | 7 530            | 2 778            |
| Skyldige offentlige avgifter      |   | 3 441 832        | 2 490 162        |
| Annen kortsiktig gjeld            |   | 2 061 276        | 1 904 606        |
| <b>Sum kortsiktig gjeld</b>       |   | <b>5 510 638</b> | <b>4 397 575</b> |
| <b>Sum gjeld</b>                  |   | <b>5 510 638</b> | <b>4 397 575</b> |
| <b>SUM EGENKAPITAL OG GJELD</b>   |   | <b>6 627 197</b> | <b>5 459 839</b> |



Organisasjonsnr: 971 381 973  
RENNEBU LANDBRUKSTJENESTER SA

NOTEOPPLYSNINGER - SELSKAP - alle poster oppgitt i hele tall

## Note

### Regnskapsprinsipper

Årsregnskapet er satt opp i samsvar med regnskapsloven og god regnskapsskikk for små foretak. Salgsinntekter Inntektsføring ved salg av varer skjer på leveringstidspunktet. Tjenester inntektsføres etter hvert som de leveres. Klassifisering og vurdering av balanseposter Anleggsmidler er eiendeler bestemt til varig eie eller bruk. Eiendeler som er knyttet til varekretsløpet er klassifisert som omløpsmidler. Fordringer klassifiseres som omløpsmidler hvis de forfaller til betaling innen ett år etter transaksjonsdagen. Tilsvarende klassifiseres gjeld som kortsiktig hvis gjelden forfaller til betaling innen ett år. Omløpsmidler vurderes til laveste av anskaffelseskost og virkelig verdi. Kortsiktig gjeld balanseføres til nominelt beløp på etableringstidspunktet. Anleggsmidler vurderes til anskaffelseskost. Varige anleggsmidler avskrives etter en fornuftig avskrivningsplan. Anleggsmidlene nedskrives til virkelig verdi ved verdifall som ikke forventes å være forbigående. Langsiktig gjeld med unntak av andre avsetninger balanseføres til nominelt beløp på etableringstidspunktet. Fordringer Kundefordringer og andre fordringer er oppført i balansen til pålydende etter fradrag for avsetning til forventet tap. Avsetning til tap gjøres på grunnlag av individuelle vurderinger av de enkelte fordringene. Forøvrig er følgende regnskapsprinsipper anvendt: FIFO-metoden for tilordning av anskaffelseskost for ombyttbare finansielle eiendeler, laveste verdis prinsipp for markedsbaserte finansielle omløpsmidler. Forsikret pensjonsforpliktelse er ikke balanseført - kostnaden er lik premien. Leieavtaler er ikke balanseført. Skatt Skattekostnaden i resultatregnskapet omfatter både periodens betalbare skatt og endring i utsatt skatt. Utsatt skatt er beregnet med 22% på grunnlag av de midlertidige forskjeller som eksisterer mellom regnskapsmessige og skattemessige verdier, samt skattemessig underskudd til fremføring ved utgangen av regnskapsåret. Skatteøkende og skattereduserende midlertidige forskjeller som reverserer eller kan reversere i samme periode er fastsatt og skattevirkningen er beregnet på nettogrunnlaget. Selskapet har ikke endret regnskapsprinsipp fra 2022 til 2023.

## Note

### Antall årsverk i regnskapsåret

1.00

## Note

1

### Spesifisering av resultatregnskapet

#### Lønnskostnader

| <u>Lønn</u>             | <u>Årets</u> | <u>Fjorårets</u> |
|-------------------------|--------------|------------------|
|                         | 17647268.00  | 16937544.00      |
| <u>Folketrygdavgift</u> | <u>Årets</u> | <u>Fjorårets</u> |



|                           |              |                  |
|---------------------------|--------------|------------------|
|                           | 1037534.00   | 1150558.00       |
| <u>Pensjonskostnader</u>  | <u>Årets</u> | <u>Fjorårets</u> |
|                           | 439620.00    | 422297.00        |
| <u>Andre ytelser</u>      | <u>Årets</u> | <u>Fjorårets</u> |
|                           | 180533.00    | 112203.00        |
| <u>Sum lønnskostnader</u> | <u>Årets</u> | <u>Fjorårets</u> |
|                           | 19304955.00  | 18622602.00      |

#### Mer om årsverk og lønn

Avløserlaget har én fast ansatt i administrasjon. For øvrig administrerer laget avløsning for sine medlemmer, og lønner dermed en rekke avløsere. Noen er i full stilling, mens svært mange arbeider sporadisk. I 2023 er det innrapportert lønn for 325 personer. Det er utbetalt godtgjørelse til styret med kr 25 100. Avløserlaget har tjenstepensjonsforsikring som oppfyller kravene etter lov om obligatorisk tjenstepensjon.

#### Note

#### Ekstraordinære inntekter og kostnader

| <u>Sum</u>                      | <u>Beløp</u>                                   |
|---------------------------------|--|
| <u>Balanseført verdi 31.12.</u> | <u>Varige driftsmidler Immaterielle eiend.</u> |

#### Konsernregnskap

#### Morselskapet sitt navn

#### Forretningskontor for morselskapet

#### Begrunnelse for at datterselskap er utelatt fra konsolideringen

|   |              |                  |
|---|--------------|------------------|
| <u>Samlet beløp - tilknyttet selskap</u>            | <u>Årets</u> | <u>Fjorårets</u> |
| <u>Samlet beløp - foretak i samme konsern</u>       | <u>Årets</u> | <u>Fjorårets</u> |
| <u>Samlet beløp - foretak i samme konsern</u>       | <u>Årets</u> | <u>Fjorårets</u> |
| <u>Samlet beløp - felles kontrollert virksomhet</u> | <u>Årets</u> | <u>Fjorårets</u> |
| <u>Pantstillelse</u>                                | <u>Beløp</u> |                  |

#### Note



Beholdning av egne aksjer                      Antall                      Pålydende                      Andel av aksjek.

**Erverv**

Endringer i beholdning av aksjer i løpet av regnskapsåret

**Avhendelse**

Endringer i beholdning av aksjer i løpet av regnskapsåret

**Samvirkeforetak**

Vedtektsbestemmelser/årsmøtevedtak/forslag til vedtak om medlemskapskonti

Mer om aksjer



## ÅRSMELDING FOR RENNEBU LANDBRUKSTJENESTER 2023

### Styret for 20223 har bestått av:

|                        |         |             |
|------------------------|---------|-------------|
| Grindvoll Bjarne Magne | Rennebu | leder       |
| Nordbø Ragnhild        | Rennebu | nestleder   |
| Stene Arild            | Rennebu | styrerep.   |
| Sugaren Jon Sverre     | Rennebu | styrerep.   |
| Hoel Ingrid Morken     | Oppdal  | ansatterep. |

### Vararepresentanter for styret:

1. Kvendbø Henrik, Ulsberg
2. Voll Berit Kristin Staverløkk, Voll
3. Odden Knut Morten, Berkåk

Det har vært 2 styremøter i 2023, og 14 saker er blitt behandlet.

### Valgkomiteen

Vognild John Olav, leder  
Olsen Ole Kristian  
Havdal Laila

Vara for 1 år, Hoel Ivar T.

### Virksomhetens art og fortsatt drift

Rennebu Landbrukstjenester er et samvirkeforetak med økonomisk begrenset ansvar. Landbrukstjenester har kontor ved Rennebu kommunehus, Myrveien 1, 7391 Rennebu. Hovedansvaret er å skaffe avløsning slik at brukerne får regelmessig fritid, avløsning i onnetider og avløsning under sykdom, fødsel, m.v. Landbrukstjenester lønner for medlemmene, og har arbeidsgiveransvar. En Landbruksvikarer har vært ansatt i 80 % stilling.

### Arbeidsmiljø og det ytre miljø

Det registrerte sykefraværet har vært på kr 156 596,-, som utgjør 0,88 % av total lønnsomsetning. Det er registrert 3 dager fravær på kontoret grunnet spesialtimer. I styret har det vært en kvinneandel på 20 %. Av de 322 ansatte var det 36,75 % kvinner. Rennebu Landbrukstjenester har lagt vekt på å rekruttere kvinner til avløseryrket, blant annet gjennom avløserkurs.

### Revisor

Revisorkonsult AS, Tynset.

### Medlemstall

Pr. 31. desember 2023, hadde laget 85 aktive medlemmer med bevegelse på medlemskontoen, medlemslista består av 103 medlemmer totalt. Totale lønnsutgifter ferie og fritid var på kr 8 755 208,-. Totale lønnsutgifter sykeavløsning var på kr 1 972 842,-. Sum utlønning andre oppdrag var på 8 043 409. Samla utgjør dette 38,9 årsverk.



## Rettvisende oversikt

### *Finansiering av laget*

Lagets drift finansieres av påslag, som medlemmene betaler ved utlønning. Pr. 31.12.23 var prosent påslaget fordelt som følgende; 0,2 % til ansvarsforsikring, 1,2 % yrkesskadeforsikring, samt 3 % i obligatorisk tjenstepensjon (OTP) og differensiert påslag til administrasjon.

- \* utlønning opp til og med kr 150 000,-, – 7,5 % påslag.
- \* utlønning fra kr 150 001 – til kr 1 500 000,-. – 5,4 % påslag
- \* utlønning fra kr 1 500 001,- og høyere – 3,9 % påslag.

Det opereres med forskjellige påslagsprosjenter ut fra hvor mye den enkelte lønner for. Dvs. lavere påslag ved økt utlønning, da økt utlønning ikke nødvendigvis gir merarbeid for laget.

Laget finansieres i sin helhet av påslag og litt renteinntekter. Styret jobber løpende med å finne alternative inntektskilder for å øke omsetningen. 1,7 mill. står i Odin kombinasjonsfond, og hvor rentene/avkastingen er langt høyere enn ved vanlig bankinnskudd. Markedsverdi pr. 31.12.23 var på 2 875 540. Det er jobbet aktivt med å skaffe flere oppdragsgivere å lønne for.

### *Årets resultat*

Etter regnskapsoppgjøret ble årets resultat slik:

|                   |               |
|-------------------|---------------|
| - Driftsresultat  | Kr - 4 532,-. |
| + Renteinntekter  | ” 75 541,-.   |
| - Rentekostnad    | « - 3 017,-   |
| - Skattekostnader | « - 13 697,-. |

**Årsresultat (overskudd) Kr 54 295,-.**

### *Utvikling*

Laget er i 2023 finansiert med påslag og renteinntekter. Renteinntektene for året var på kr 14 948, og er siden 2022 redusert med kr 6 778,-. Årets overskudd på kr 54 295, føres til annen egenkapital som pr. 31.12.23 da blir på kr 1 116 559,-.

### *Kurs og møter:*

- Møte med ander landbruketjenester i Trøndelag. 14.02, 21.06 og 27.09. Ansatte tar opp aktuelle tema som vedgår lagene. Oppstart av duett fra 01.01.2023, fint å få får tips, lære og lære bort til andre.



- Landbrukskonferanse 21. og 22. mars på Scandic Hell hotell. Samling for Trøndelag fylke med statsforvalter, kommunen og landbruketstjenestene innen for skog- og landbruksnæringa.
- Trøndelagssamling 28. og 29. mars for både ansatte og styret.
- Vårsamling 23. og 24. mai med aktuelle tema fra NHO Mat og Drikke, vilkår for gyldig avtale om prøvetid, arbeidsgivers oppgave og oppfølging, vilkår og saksbehandling/rettsbehandling. Opplæring i HMS til de ansatte. Nyheter på arbeidsrettsområde, aktivitetsplikt for arbeidsgiver/arbeidstaker. Arbeidsmiljøloven. Oppfølging av sykefravær. Info fra NLT vedr. nytt lønnsprogram. Duett lønn og regnskap, feriepengar, a-melding, lønnsavstemming. Tips og råd om bruk av rapporter, fast lønn og trekk. Info fra Gjensidige om ansvar- og pensjonsforsikring. Yrskeskade og ulykke. Helseforsikring og pensjon.
- Daglig leder var på høstsamling 23. og 25. oktober på Gardermoen. Velferdsordningene. Bedriftshelsetjenesten HMS-info. Landbruksdirektoratet og krav til rapportering. Workshop med programleverandørene. Beredskap i lagene. Bransjeprogram, kompetanseheving og arbeidet med fagutdanning i landbruksfaget v/ NHO Mat og drikke.

## Diverse

- Rennebu Landbruketstjenester har gjennom året jobbet med årlig gjennomføring av **internkontrollen**. Det legges fortsatt vekt på arbeidskontrakter og skriftlig dokumentert opplæring, samt risikovurderinger på arbeidsoppgavene de ansatte utfører i jobb sin. Arbeidstidsordninger, hviletid m.m. har vært i fokus.
- Landbruketstjenester har vært **studiesekretær i SNF (Studieforbund næring og samfunn), avd. Rennebu**.
- Ingrid Morken Hoel har begge vært ansatt som landbruksvikar i 80 % stilling. Det har vært både sykdom- og ferie/fritidsavløsning. Laget har vært uten en 100%- stilling. Stillingen har vært lyst ut, men ingen kvalifiserte søkere.
- Landbruketstjenester har i 2023 lønnet ut **322 arbeidstakere** og de har utført **38,9 årsverk** som fordeles med 18,4 årsverk på ferie og fritid, 4,9 årsverk på sykeavløsning m.m. 15,60 årsverk på andre oppdrag og skogbruk. Totale timer blir 65 896.
- Laget gikk over fra Sunpro til Duett fra 01.01.2023. Det har vært en del ekstra med overgang til nytt lønns- og regnskapsprogram i Duett. Mang lag har vært med på overgangen, og det har vært tidskrevende og mye nytt å sette seg inn i. Det har vært en del utfordringer med lang ventetid for support i Duett.



Styret i Rennebu Landbruks tjenester takker for tilliten i året som har gått!

Med hilsen  
Styret i Rennebu Landbruks tjenester

Bjarne Magne Grindvoll  
leder

Ragnhild Nordbø  
nestleder

Arild Stene  
styrerep.

Jon Sverre Sugaren  
styrerep.

Ingrid Morken Hoel  
ansatterep.

Kristin Kjerstad  
daglig leder

Barkah 04.04.2024  
Sted Dato





/ RENNEBU LANDBRUKSTJENESTER SA  
971 381 973


## Balanse

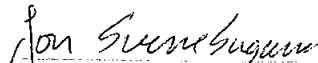
|                                 | Note | 31.12.2023       | 31.12.2022       |
|---------------------------------|------|------------------|------------------|
| <b>EGENKAPITAL OG GJELD</b>     |      |                  |                  |
| <b>Egenkapital</b>              |      |                  |                  |
| <b>Innskutt egenkapital</b>     |      |                  |                  |
| Selskapskapital                 |      | 50 600           | 50 600           |
| <b>Sum innskutt egenkapital</b> |      | <b>50 600</b>    | <b>50 600</b>    |
| <b>Opptjent egenkapital</b>     |      |                  |                  |
| Annen egenkapital               | 5    | 1 065 959        | 1 011 664        |
| <b>Sum opptjent egenkapital</b> |      | <b>1 065 959</b> | <b>1 011 664</b> |
| <b>Sum egenkapital</b>          |      | <b>1 116 559</b> | <b>1 062 264</b> |
| <b>Gjeld</b>                    |      |                  |                  |
| <b>Kortsiktig gjeld</b>         |      |                  |                  |
| Gjeld til kredittinstitusjoner  |      | 0                | 29               |
| Betalbar skatt                  | 2    | 7 530            | 2 778            |
| Skyldige offentlige avgifter    |      | 3 441 832        | 2 490 162        |
| Annen kortsiktig gjeld          |      | 2 061 276        | 1 904 606        |
| <b>Sum kortsiktig gjeld</b>     |      | <b>5 510 638</b> | <b>4 397 575</b> |
| <b>Sum gjeld</b>                |      | <b>5 510 638</b> | <b>4 397 575</b> |
| <b>SUM EGENKAPITAL OG GJELD</b> |      | <b>6 627 197</b> | <b>5 459 839</b> |

Rennebu, 31.12.2023

  
Bjarne Magne Grindvoll  
styrets leder

  
Arild Stene  
styremedlem

  
Ragnhild Nordbø  
nestleder

  
Jon Sverre Sugaren  
styremedlem

  
Ingrid Morken Hoel  
styremedlem

  
Kristin Kjerstad  
daglig leder



Medlem av  
Den norske Revisorforening

NO 928 942 767 MVA  
www.revisorkonsult.no

Til årsmøtet i  
Rennebu Landbrukstjenester SA

## UAVHENGIG REVISORS BERETNING 2023

### Uttalelse om revisjonen av årsregnskapet

#### Konklusjon

Vi har revidert Rennebu Landbrukstjenester sitt årsregnskap for 2023 som viser et overskudd på kr 54 295. Årsregnskapet består av balanse per 31. desember 2023, resultatregnskap for regnskapsåret avsluttet per denne datoen og noter til årsregnskapet, herunder et sammendrag av viktige regnskapsprinsipper.

#### Etter vår mening

- oppfyller årsregnskapet gjeldende lovkrav, og
- gir årsregnskapet et rettviseende bilde av selskapets finansielle stilling per 31. desember 2023 og av dets resultater for regnskapsåret avsluttet per denne datoen i samsvar med regnskapslovens regler og god regnskapsskikk i Norge.

#### Grunnlag for konklusjonen

Vi har gjennomført revisjonen i samsvar med «International Standards on Auditing» (ISA-ene). Våre oppgaver og plikter i henhold til disse standardene er beskrevet nedenfor under Revisors oppgaver og plikter ved revisjonen av årsregnskapet. Vi er uavhengige av selskapet i samsvar med kravene i relevante lover og forskrifter i Norge og «International Code of Ethics for Professional Accountants» (inkludert internasjonale uavhengighetsstandarder) utstedt av International Ethics Standards Board for Accountants (IESBA-reglene), og vi har overholdt våre øvrige etiske forpliktelser i samsvar med disse kravene. Innhentet revisjonsbevis er etter vår vurdering tilstrekkelig og hensiktsmessig som grunnlag for vår konklusjon.

#### Øvrig informasjon

Styret og daglig leder er ansvarlig for øvrig informasjon som er publisert sammen med årsregnskapet i årsberetningen. Vår konklusjon om årsregnskapet ovenfor dekker ikke øvrig informasjon.

Hovedkontor  
Tynset

- 📍 Parkveien 1, 2500 Tynset
- ☎ + 47 909 30 488
- ✉ post@revisorkonsult.no

Avdeling  
Oslo

- 📍 Østensjøveien 36, 0667 Oslo
- ☎ + 47 995 19 560
- ✉ post@revisorkonsult.no

Avdeling  
Røros

- 📍 Tollef Bredals vei 13, 7374 Røros
- ☎ + 47 928 39 297
- ✉ post@revisorkonsult.no



## Rennebu Landbruksstjenester SA UAVHENGIG REVISORS BERETNING 2023

Side 2

I forbindelse med revisjonen av årsregnskapet er det vår oppgave å lese øvrig informasjon. Formålet er å vurdere hvorvidt det foreligger vesentlig inkonsistens mellom den øvrige informasjonen og årsregnskapet og den kunnskap vi har opparbeidet oss under revisjonen av årsregnskapet, eller hvorvidt øvrig informasjon fremstår som vesentlig feil. Vi har plikt til å rapportere dersom øvrig informasjon fremstår som vesentlig feil. Vi har ingenting å rapportere i så henseende.

### *Ledelsens ansvar for årsregnskapet*

Ledelsen er ansvarlig for å utarbeide årsregnskapet og for at det gir et rettviseende bilde i samsvar med regnskapslovens regler og god regnskapsskikk i Norge. Ledelsen er også ansvarlig for slik intern kontroll som den finner nødvendig for å kunne utarbeide et årsregnskap som ikke inneholder vesentlig feilinformasjon, verken som følge av misligheter eller utilsiktede feil.

Ved utarbeidelsen av årsregnskapet må ledelsen ta standpunkt til selskapets evne til fortsatt drift og opplyse om forhold av betydning for fortsatt drift. Forutsetningen om fortsatt drift skal legges til grunn for årsregnskapet så lenge det ikke er sannsynlig at virksomheten vil bli avviklet.

### *Revisors oppgaver og plikter ved revisjonen av årsregnskapet*

Vårt mål er å oppnå betryggende sikkerhet for at årsregnskapet som helhet ikke inneholder vesentlig feilinformasjon, verken som følge av misligheter eller utilsiktede feil, og å avgi en revisjonsberetning som inneholder vår konklusjon. Betryggende sikkerhet er en høy grad av sikkerhet, men ingen garanti for at en revisjon utført i samsvar med lov, forskrift og god revisjonsskikk i Norge, herunder ISA-ene, alltid vil avdekke vesentlig feilinformasjon som eksisterer. Feilinformasjon kan oppstå som følge av misligheter eller utilsiktede feil. Feilinformasjon blir vurdert som vesentlig dersom den enkeltvis eller samlet med rimelighet kan forventes å påvirke økonomiske beslutninger som brukerne foretar basert på årsregnskapet.

For videre beskrivelse av revisors oppgaver og plikter vises det til <https://revisorforeningen.no/revisjonsberetninger>.

Tynset, 7. april 2024  
REVISORKONSULT AS

Ola Arne Røsteggen  
Statsautorisert revisor

Hovedkontor  
Tynset  
Parkveien 1, 2500 Tynset  
+ 47 909 30 488  
post@revisorkonsult.no

Avdeling  
Oslo  
Østensjøveien 36, 0667 Oslo  
+ 47 995 19 560  
post@revisorkonsult.no

Avdeling  
Røros  
Tollef Bredals vei 13, 7374 Røros  
+ 47 928 39 297  
post@revisorkonsult.no



RENNEBU LANDBRUKSTJENESTER SA  
971 381 973

## Resultatregnskap

|                                   | Note | 2023               | 2022               |
|-----------------------------------|------|--------------------|--------------------|
| <b>Driftsinntekter</b>            |      |                    |                    |
| Salgsinntekt                      |      | 19 385 941         | 18 505 449         |
| Annen driftsinntekt               |      | 526 540            | 527 663            |
| <b>Sum driftsinntekter</b>        |      | <b>19 912 481</b>  | <b>19 033 111</b>  |
| <b>Driftskostnader</b>            |      |                    |                    |
| Varekostnad                       |      | 1 141              | -19 897            |
| Lønnskostnad                      | 1    | -19 304 955        | -18 622 601        |
| Annen driftskostnad               |      | -613 199           | -543 122           |
| <b>Sum driftskostnader</b>        |      | <b>-19 917 013</b> | <b>-19 185 620</b> |
| <b>Driftsresultat</b>             |      | <b>-4 532</b>      | <b>-152 509</b>    |
| <b>Finansinntekter</b>            |      |                    |                    |
| Annen renteinntekt                |      | 14 948             | 21 726             |
| Annen finansinntekt               |      | 60 593             | 0                  |
| <b>Sum finansinntekter</b>        |      | <b>75 541</b>      | <b>21 726</b>      |
| <b>Finanskostnader</b>            |      |                    |                    |
| Annen rentekostnad                |      | -3 017             | -40                |
| <b>Sum finanskostnader</b>        |      | <b>-3 017</b>      | <b>-40</b>         |
| <b>Netto finans</b>               |      | <b>72 525</b>      | <b>21 686</b>      |
| <b>Resultat før skattekostnad</b> |      | <b>67 993</b>      | <b>-130 823</b>    |
| Skattekostnad                     | 2    | -13 697            | 22 045             |
| <b>Årsresultat</b>                |      | <b>54 295</b>      | <b>-108 778</b>    |
| <b>Overføringer</b>               |      |                    |                    |
| Annen egenkapital                 |      | 54 295             | -108 778           |
| <b>Sum overføringer</b>           |      | <b>54 295</b>      | <b>-108 778</b>    |



RENNEBU LANDBRUKSTJENESTER SA  
971 381 973

## Balanse

|  | Note | 31.12.2023       | 31.12.2022       |
|--|------|------------------|------------------|
| <b>EIENDELER</b>                               |      |                  |                  |
| <b>Anleggsmidler</b>                           |      |                  |                  |
| <b>Immaterielle eiendeler</b>                  |      |                  |                  |
| Utsatt skattefordel                            | 2    | 58 782           | 63 323           |
| <b>Sum immaterielle eiendeler</b>              |      | <b>58 782</b>    | <b>63 323</b>    |
| <b>Sum anleggsmidler</b>                       |      | <b>58 782</b>    | <b>63 323</b>    |
| <b>Omløpsmidler</b>                            |      |                  |                  |
| <b>Fordringer</b>                              |      |                  |                  |
| Kundefordringer                                |      | 2 186 486        | 552 996          |
| Andre kortsiktige fordringer                   |      | 140 303          | 148 949          |
| <b>Sum fordringer</b>                          |      | <b>2 326 789</b> | <b>701 946</b>   |
| <b>Investeringer</b>                           |      |                  |                  |
| Andre finansielle instrumenter                 | 3    | 1 610 593        | 1 700 000        |
| <b>Sum investeringer</b>                       |      | <b>1 610 593</b> | <b>1 700 000</b> |
| <b>Bankinnskudd, kontanter og lignende</b>     |      |                  |                  |
| Bankinnskudd, kontanter og lignende            | 4    | 2 631 034        | 2 994 570        |
| <b>Sum bankinnskudd, kontanter og lignende</b> |      | <b>2 631 034</b> | <b>2 994 570</b> |
| <b>Sum omløpsmidler</b>                        |      | <b>6 568 415</b> | <b>5 396 516</b> |
| <b>SUM EIENDELER</b>                           |      | <b>6 627 197</b> | <b>5 459 839</b> |



RENNEBU LANDBRUKSTJENESTER SA  
971 381 973

## Balanse

|                                 | Note | 31.12.2023       | 31.12.2022       |
|---------------------------------|------|------------------|------------------|
| <b>EGENKAPITAL OG GJELD</b>     |      |                  |                  |
| <b>Egenkapital</b>              |      |                  |                  |
| <b>Innskutt egenkapital</b>     |      |                  |                  |
| Selskapskapital                 |      | 50 600           | 50 600           |
| <b>Sum innskutt egenkapital</b> |      | <b>50 600</b>    | <b>50 600</b>    |
| <b>Opptjent egenkapital</b>     |      |                  |                  |
| Annen egenkapital               | 5    | 1 065 959        | 1 011 664        |
| <b>Sum opptjent egenkapital</b> |      | <b>1 065 959</b> | <b>1 011 664</b> |
| <b>Sum egenkapital</b>          |      | <b>1 116 559</b> | <b>1 062 264</b> |
| <b>Gjeld</b>                    |      |                  |                  |
| <b>Kortsiktig gjeld</b>         |      |                  |                  |
| Gjeld til kredittinstitusjoner  |      | 0                | 29               |
| Betalbar skatt                  | 2    | 7 530            | 2 778            |
| Skyldige offentlige avgifter    |      | 3 441 832        | 2 490 162        |
| Annen kortsiktig gjeld          |      | 2 061 276        | 1 904 606        |
| <b>Sum kortsiktig gjeld</b>     |      | <b>5 510 638</b> | <b>4 397 575</b> |
| <b>Sum gjeld</b>                |      | <b>5 510 638</b> | <b>4 397 575</b> |
| <b>SUM EGENKAPITAL OG GJELD</b> |      | <b>6 627 197</b> | <b>5 459 839</b> |

Rennebu, 31.12.2023

Bjarne Magne Grindvoll  
styrets leder

Ragnhild Nordbø  
nestleder

Ingrid Morken Hoel  
styremedlem

Arild Stene  
styremedlem

Jon Sverre Sugaren  
styremedlem

Kristin Kjerstad  
daglig leder



RENNEBU LANDBRUKSTJENESTER SA  
971 381 973

## Noter

### Regnskapsprinsipper

Årsregnskapet er satt opp i samsvar med regnskapsloven og god regnskapsskikk for små foretak.

#### Salgsinntekter

Inntektsføring ved salg av varer skjer på leveringstidspunktet. Tjenester inntektsføres etter hvert som de leveres.

#### Klassifisering og vurdering av balanseposter

Anleggsmidler er eiendeler bestemt til varig eie eller bruk. Eiendeler som er knyttet til varekretsløpet er klassifisert som omløpsmidler. Fordringer klassifiseres som omløpsmidler hvis de forfaller til betaling innen ett år etter transaksjonsdagen. Tilsvarende klassifiseres gjeld som kortsiktig hvis gjelden forfaller til betaling innen ett år.

Omløpsmidler vurderes til laveste av anskaffelseskost og virkelig verdi. Kortsiktig gjeld balanseføres til nominelt beløp på etableringstidspunktet. Anleggsmidler vurderes til anskaffelseskost. Varige anleggsmidler avskrives etter en fornuftig avskrivningsplan. Anleggsmidlene nedskrives til virkelig verdi ved verdifall som ikke forventes å være forbigående. Langsiktig gjeld med unntak av andre avsetninger balanseføres til nominelt beløp på etableringstidspunktet.

#### Fordringer

Kundefordringer og andre fordringer er oppført i balansen til pålydende etter fradrag for avsetning til forventet tap. Avsetning til tap gjøres på grunnlag av individuelle vurderinger av de enkelte fordringene.

#### Forøvrig er følgende regnskapsprinsipper anvendt:

FIFO-metoden for tilordning av anskaffelseskost for ombyttbare finansielle eiendeler, laveste verdis prinsipp for markedsbaserte finansielle omløpsmidler. Forsikret pensjonsforpliktelse er ikke balanseført - kostnaden er lik premien. Leieavtaler er ikke balanseført.

#### Skatt

Skattekostnaden i resultatregnskapet omfatter både periodens betalbare skatt og endring i utsatt skatt. Utsatt skatt er beregnet med 22% på grunnlag av de midlertidige forskjeller som eksisterer mellom regnskapsmessige og skattemessige verdier, samt skattemessig underskudd til fremføring ved utgangen av regnskapsåret. Skatteøkende og skattereduserende midlertidige forskjeller som reverserer eller kan reversere i samme periode er fastsatt og skattevirkningen er beregnet på nettogrunnlaget.

Selskapet har ikke endret regnskapsprinsipp fra 2022 til 2023.

### Antall årsverk

Antall årsverk sysselsatt i regnskapsåret: 1

### Note 1 - Lønnskostnader

| Spesifikasjon av lønnskostnader | 2023              | 2022              |
|---------------------------------|-------------------|-------------------|
| Lønn                            | 17 647 268        | 16 937 544        |
| Arbeidsgiveravgift              | 1 037 534         | 1 150 558         |
| Pensjonskostnader               | 439 620           | 422 297           |
| Andre relaterte ytelser         | 180 533           | 112 203           |
| <b>Sum</b>                      | <b>19 304 955</b> | <b>18 622 602</b> |

#### Mer om årsverk og lønn

Avløserlaget har én fast ansatt i administrasjon. For øvrig administrerer laget avløsning for sine medlemmer, og lønner dermed en rekke avløsere. Noen er i full stilling, mens svært mange arbeider sporadisk. I 2023 er det



## RENNEBU LANDBRUKSTJENESTER SA 971 381 973

innrapportert lønn for 325 personer.

Det er utbetalt godtgjørelse til styret med kr 25 100.

Avløserlaget har tjenestepensjonsforsikring som oppfyller kravene etter lov om obligatorisk tjenestepensjon.

### Note 2 - Spesifisering av skatt

| <b>Skattekostnad</b>                             | <b>2023</b>   | <b>2022</b>     |
|--|---------------|-----------------|
| Betalbar skatt på alminnelig inntekt             | 2 709         | 0               |
| Formueskatt                                      | 6 447         | 2 778           |
| +/- Endringer i utsatt skatt/utsatt skattefordel | 4 541         | -24 823         |
| <b>Skattekostnad</b>                             | <b>13 697</b> | <b>-22 045</b>  |
| <b>Skattepliktig inntekt</b>                     |               |                 |
| Resultat før skatt                               | 67 993        | -130 823        |
| Permanente forskjeller                           | -42 424       | 17 986          |
| +/- Endring i midlertidige forskjeller           | 92 189        | 0               |
| - Anvendelse av fremførbart underskudd           | -112 836      | 0               |
| <b>Skattepliktig inntekt</b>                     | <b>4 922</b>  | <b>-112 837</b> |
| <b>Betalbar skatt i balansen</b>                 |               |                 |
| Betalbar skatt på årets resultat                 | 1 083         | 0               |
| Formueskatt                                      | 6 447         | 0               |
| Sum betalbar skatt i balansen                    | 7 530         | 0               |

### Note 3 - Aksjefond

Posten gjelder andeler i aksjefondet Odin Konservativ

|                            |              |
|----------------------------|--------------|
| Anskaffelseskost           | kr 1 610 593 |
| Bokført verdi per 31.12.23 | kr 1 610 593 |
| Markedsverdi per 31.12.23  | kr 2 875 506 |

Man har i 2023 solgt 1 272 andeler i fondet til kr 150 000

De solgte andelene hadde en samlet anskaffelseskost med kr 89 407, hvilket gav en gevinst med kr 60 593 fra salget.

I henhold til gjeldende regler er balanseposten oppført til det laveste av anskaffelseskost og markedsverdi pr 31.12.

### Note 4 - Bundne midler

Bundne midler gjelder innskudd på skattetrekkskonto med kr 1 317 045 pr. 31.12.2023

### Note 5 - Egenkapital

|                | <b>Andelskapital</b> | <b>Annen EK</b> | <b>Samlet EK</b> |
|----------------|----------------------|-----------------|------------------|
| IB 2023        | 50 600               | 1 011 664       | 1 062 264        |
| Årets resultat | 0                    | 54 295          | 54 295           |

