



ÅRSREGNSKAPET FOR REGNSKAPSÅRET 2020 - GENERELL INFORMASJON

Enheten

Organisasjonsnummer: 988 921 890
Organisasjonsform: Aksjeselskap
Foretaksnavn: FR INVEST AS
Forretningsadresse: c/o Bjørn Røgeberg
Krokstien 2E
0672 OSLO

Regnskapsår

Årsregnskapets periode: 01.01.2020 - 31.12.2020

Konsern

Morselskap i konsern: Nei

Regnskapsregler

Regler for små foretak benyttet: Ja
Benyttet ved utarbeidelsen av årsregnskapet til selskapet: Regnskapslovens alminnelige regler

Årsregnskapet fastsatt av kompetent organ

Bekreftet av representant for selskapet: Bjørn Røgeberg
Dato for fastsettelse av årsregnskapet: 01.07.2021

Grunnlag for avgivelse

År 2020: Årsregnskapet er elektronisk innlevert
År 2019: Tall er hentet fra elektronisk innlevert årsregnskap fra 2020

Det er ikke krav til at årsregnskapet m.v. som sendes til Regnskapsregisteret er undertegnet. Kontrollen på at dette er utført ligger hos revisor/enhetens øverste organ. Sikkerheten ivaretas ved at innsender har rolle/rettighet for innsending av årsregnskapet via Altinn, og ved at det bekreftes at årsregnskapet er fastsatt av kompetent organ.

Brønnøysundregistrene, 29.07.2022



Resultatregnskap

Beløp i: NOK	Note	2020	2019
RESULTATREGNSKAP			
Kostnader			
Lønnskostnad	2	119 100	119 100
Annen driftskostnad		52 381	46 211
Sum kostnader		171 481	165 311
Driftsresultat		-171 481	-165 311
Finansinntekter og finanskostnader			
Annen finansinntekt		334 915	310 181
Verdiendring finansielle instrumenter	4	1 742 191	1 937 169
Sum finansinntekter		2 077 106	2 247 350
Nedskrivning av finansielle eiendeler	4	1 840 000	22 424
Sum finanskostnader		1 840 000	22 424
Netto finans		237 106	2 224 926
Ordinært resultat før skattekostnad		65 625	2 059 615
Skattekostnad	7	-3 775	0
Ordinært resultat etter skattekostnad		69 400	2 059 615
Årsresultat	6	69 400	2 059 615
Overføringer og disponeringer			
Ordinært utbytte	6	500 000	2 000 000
Overføringer til annen egenkapital	6	-430 600	59 615
Sum overføringer og disponeringer		69 400	2 059 615



Balanse

Beløp i: NOK	Note	2020	2019
BALANSE - EIENDELER			
Anleggsmidler			
Immaterielle eiendeler			
Finansielle anleggsmidler			
Investeringer i tilknyttet selskap	3	2 104 062	2 104 062
Investeringer i aksjer og andeler	4	3 716 950	2 600 000
Andre fordringer		80 049	2 006 341
Sum finansielle anleggsmidler		5 901 061	6 710 403
Sum anleggsmidler		5 901 061	6 710 403
Omløpsmidler			
Varer			
Fordringer			
Andre fordringer		3 775	0
Sum fordringer		3 775	0
Investeringer			
Markedsbaserte aksjer	4	16 673 193	14 931 001
Markedsbaserte obligasjoner	4	2 443 792	2 392 443
Sum investeringer		19 116 985	17 323 444
Bankinnskudd, kontanter og lignende			
Bankinnskudd		3 970 327	6 888 427
Sum bankinnskudd, kontanter og lignende		3 970 327	6 888 427
Sum omløpsmidler		23 091 087	24 211 871
SUM EIENDELER		28 992 148	30 922 274

BALANSE - EGENKAPITAL OG GJELD

Egenkapital



Balanse

Beløp i: NOK	Note	2020	2019
Innskutt egenkapital			
Aksjekapital	5,6	100 000	100 000
Overkurs	6	2 061 102	2 061 102
Annen innskutt egenkapital	6	26 327 032	26 757 632
Sum innskutt egenkapital		28 488 134	28 918 734
Sum egenkapital		28 488 134	28 918 734
Sum langsiktig gjeld		0	0
Kortsiktig gjeld			
Leverandørgjeld		0	149
Utbytte	6	500 000	2 000 000
Annen kortsiktig gjeld		4 014	3 391
Sum kortsiktig gjeld		504 014	2 003 540
Sum gjeld		504 014	2 003 540
SUM EGENKAPITAL OG GJELD		28 992 148	30 922 274



Brønnøysundregistrene

ÅRSREGNSKAP FOR REGNSKAPSÅRET 2020 - GENERELL INFORMASJON

Journalnummer: 2021 719154

Enheten

Organisasjonsnummer: 988 921 890
Organisasjonsform: Aksjeselskap
Foretaksnavn: FR INVEST AS
Forretningsadresse: c/o Bjørn Røgeberg
Krokstien 2E
0672 OSLO

Regnskapsår

Årsregnskapets periode: 01.01.2020 - 31.12.2020

Konsern

Morselskap i konsern: Nei

Regnskapsregler

Regler for små foretak benyttet: Ja
Benyttet ved utarbeidelsen av
årsregnskapet til selskapet: Regnskapslovens alminnelige regler

Årsregnskapet fastsatt av kompetent organ

Bekreftet av representant for selskapet: Bjørn Røgeberg
Dato for fastsettelse av årsregnskapet: 01.07.2021

Grunnlag for avgivelse

År 2020: Årsregnskap er elektronisk innlevert.
År 2019: Tall er hentet fra elektronisk innlevert årsregnskap fra 2020.

Det er ikke krav til at årsregnskapet m.v. som sendes til Regnskapsregisteret er undertegnet. Kontrollen på at dette er utført ligger hos revisor/enhetens øverste organ. Sikkerheten ivaretas ved at innsender har rolle/rettighet for innsending av årsregnskapet via Altinn, og ved at det bekreftes at årsregnskapet er fastsatt av kompetent organ.

Brønnøysundregistrene, 18.09.2021



Organisasjonsnr: 988 921 890
FR INVEST AS

RESULTATREGNSKAP

Beløp i: NOK	Note	2020	2019
RESULTATREGNSKAP			
Kostnader			
Lønnskostnad	2	119 100	119 100
Annen driftskostnad		52 381	46 211
Sum kostnader		171 481	165 311
Driftsresultat		-171 481	-165 311
Finansinntekter og finanskostnader			
Annen finsnasinntekt		334 915	310 181
Verdiendring finansielle instrumenter	4	1 742 191	1 937 169
Sum finansinntekter		2 077 106	2 247 350
Nedskrivning av finansielle eiendeler	4	1 840 000	22 424
Sum finanskostnader		1 840 000	22 424
Netto finans		237 106	2 224 926
Ordinært resultat før skattekostnad		65 625	2 059 615
Skattekostnad	7	-3 775	0
Ordinært resultat etter skattekostnad		69 400	2 059 615
Årsresultat	6	69 400	2 059 615
Overføringer og disponeringer			
Ordinært utbytte	6	500 000	2 000 000
Overføringer til annen egenkapital	6	-430 600	59 615
Sum overføringer og disponeringer		69 400	2 059 615



Organisasjonsnr: 988 921 890
FR INVEST AS

BALANSE

Beløp i: NOK **Note** **2020** **2019**

BALANSE - EIENDELER

Anleggsmidler

Immaterielle eiendeler

Finansielle anleggsmidler

Investeringer i tilknyttet selskap	3	2 104 062	2 104 062
Investeringer i aksjer og andeler	4	3 716 950	2 600 000
Andre fordringer		80 049	2 006 341
Sum finansielle anleggsmidler		5 901 061	6 710 403
Sum anleggsmidler		5 901 061	6 710 403

Omløpsmidler

Varer

Fordringer

Andre fordringer		3 775	0
Sum fordringer		3 775	0

Investeringer

Markedsbaserte aksjer	4	16 673 193	14 931 001
Markedsbaserte obligasjoner	4	2 443 792	2 392 443
Sum investeringer		19 116 985	17 323 444

Bankinnskudd, kontanter og lignende

Bankinnskudd		3 970 327	6 888 427
Sum bankinnskudd, kontanter og lignende		3 970 327	6 888 427

Sum omløpsmidler **23 091 087** **24 211 871**

SUM EIENDELER **28 992 148** **30 922 274**

BALANSE - EGENKAPITAL OG GJELD

Egenkapital

Innskutt egenkapital

Aksjekapital	5,6	100 000	100 000
Overkurs	6	2 061 102	2 061 102
Annen innskutt egenkapital	6	26 327 032	26 757 632
Sum innskutt egenkapital		28 488 134	28 918 734

Sum egenkapital **28 488 134** **28 918 734**



Sum langsiktig gjeld		0	0
Kortsiktig gjeld			
Leverandørgjeld		0	149
Utbytte	6	500 000	2 000 000
Annen kortsiktig gjeld		4 014	3 391
Sum kortsiktig gjeld		504 014	2 003 540
Sum gjeld		504 014	2 003 540
SUM EGENKAPITAL OG GJELD		28 992 148	30 922 274



Organisasjonsnr: 988 921 890
FR INVEST AS

NOTEOPPLYSNINGER - SELSKAP - alle poster oppgitt i hele tall

Note

1

Regnskapsprinsipper

Årsregnskapet er satt opp i samsvar med regnskapslovens bestemmelser og god regnskapsskikk for små foretak. Inntekter føres i regnskapet når de er opptjent. Omløpsmidler og kortsiktig gjeld omfatter poster som forfaller til betaling innen ett år etter anskaffelsestidspunktet, øvrige poster er klassifisert som anleggsmidler og langsiktig gjeld. Omløpsmidler vurderes til laveste av anskaffelseskost og virkelig verdi. Kortsiktig gjeld balanseføres til nominelt beløp på opptakstidspunktet. Kortsiktige plasseringer ? aksjer og andeler vurdert som omløpsmidler ? vurderes til laveste av anskaffelseskost og virkelig verdi på balansedagen. Mottatt utbytte og andre utdelinger fra selskapene inntektsføres som annen finansinntekt. Anleggsmidler er vurdert til anskaffelseskost, men nedskrives til virkelig verdi ved verdifall som ikke forventes å være forbigående. Langsiktig gjeld føres til nominelt beløp på etableringstidspunkt. Poster i utenlandsk valuta blir vurdert til kurs ved regnskapsårets slutt. Skattekostnaden i resultatregnskapet omfatter både periodens betalbare skatt og endring i utsatt skatt. Utsatt skatt beregnes med 22% på grunnlag av de midlertidige forskjeller som eksisterer mellom regnskapsmessige og skattemessige verdier, samt skattemessig underskudd til fremføring ved utgangen av regnskapsåret. Skatteøkende og skattereduserende midlertidige forskjeller som reverserer, eller kan reversere, i samme periode er utlignet. Netto utsatt skattefordel balanseføres i den grad det er sannsynlig at denne kan bli nyttiggjort.

Note

2

Lønn og ytelser

<u>Lønn</u>	<u>Årets</u>	<u>Fjorårets</u>
	100000.00	100000.00
<u>Arbeidsgiveravgift</u>	<u>Årets</u>	<u>Fjorårets</u>
	19100.00	19100.00
<u>Sum lønnskostnader</u>	<u>Årets</u>	<u>Fjorårets</u>
	119100.00	119100.00

Note

2

Ytelser til ledende personer

Ytelser til daglig leder

<u>Ytelser</u>	<u>Lønn</u>	<u>Pensj.forpl.</u>	<u>Andre godtgj.</u>
----------------	-------------	---------------------	----------------------



20000.00

Note

2

Ytelser til revisjon

<u>Revisjon</u>	<u>Årets</u>	<u>Fjorårets</u>
	15625.00	15625.00
<u>Andre tjenester</u>	<u>Årets</u>	<u>Fjorårets</u>
	11250.00	11250.00
<u>Sum godtgjørelse til revisor</u>	<u>Årets</u>	<u>Fjorårets</u>
	26875.00	26875.00

Note

2

Antall årsverk i regnskapsåret

Virksomheten har hatt følgende antall årsverk:

0.00

Note

3

Konsern, tilknyttet selskap og datterselskap

Tilknyttet selskap/datterselskap

<u>Navn og adresse</u>	<u>Eierandel</u>	<u>Stemmeandel</u>	<u>Egenkapital</u>	<u>Resultat</u>
Omihus AS, Nøtterøy	30.00%	30.00%	10976149.00	699684.00
Mektronikk AS, Sandefjord	37.00%	37.00%	5228413.00	2266857.00



FR Invest AS

Org.nr 988 921 890

Resultatregnskap

	Note	2020	2019
Driftskostnader			
Lønnskostnad	2	119 100	119 100
Annen driftskostnad		52 381	46 211
Sum driftskostnader		171 481	165 311
Driftsresultat		-171 481	-165 311
Finansinntekter og finanskostnader			
Annen finansinntekt		334 915	310 181
Verdiendring finansielle instrumenter, virkelig verdi	4	1 742 191	1 937 169
Nedskrivning av finansielle eiendeler	4	-1 840 000	22 424
Annen finanskostnad		0	0
Sum netto finansposter		237 106	2 224 926
Ordinært resultat før skattekostnad		65 625	2 059 615
Skattekostnad på ordinært resultat	7	-3 775	0
Årsresultat	6	69 400	2 059 615
Overføringer og disponeringer			
Avsatt ordinært utbytte	6	500 000	2 000 000
Overføringer annen egenkapital	6	-430 600	59 615
Sum disponert		69 400	2 059 615



FR Invest AS
Org.nr 988 921 890

Balanse pr 31. desember

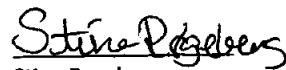
EIENDELER	Note	2020	2019
Anleggsmidler			
<i>Finansielle anleggsmidler</i>			
Investeringer i tilknyttet selskap	3	2 104 062	2 104 062
Investeringer i aksjer og andeler	4	3 716 950	2 600 000
Andre fordringer		80 049	2 006 341
Sum finansielle anleggsmidler		5 901 061	6 710 403
Sum anleggsmidler		5 901 061	6 710 403
Omløpsmidler			
<i>Fordringer</i>			
Andre kortsiktige fordringer		3 775	0
Sum fordringer		3 775	0
<i>Investeringer</i>			
Markedsbaserte aksjer	4	16 673 193	14 931 001
Markedsbaserte obligasjoner	4	2 443 792	2 392 443
Sum investeringer		19 116 985	17 323 444
Bankinnskudd, kontanter og lignende		3 970 327	6 888 427
Sum omløpsmidler		23 091 087	24 211 871
SUM EIENDELER		28 992 148	30 922 274




EGENKAPITAL OG GJELD	Note	2020	2019
Egenkapital			
Innskutt egenkapital			
Aksjekapital	5,6	100 000	100 000
Overkurs	6	2 061 102	2 061 102
Sum innskutt egenkapital		2 161 102	2 161 102
Opptjent egenkapital			
Annen egenkapital	6	26 327 032	26 757 632
Sum opptjent egenkapital		26 327 032	26 757 632
Sum egenkapital		28 488 134	28 918 734
Gjeld			
Kortsiktig gjeld			
Leverandørgjeld		0	149
Betalbar skatt	7	0	0
Avsatt utbytte	6	500 000	2 000 000
Annen kortsiktig gjeld		4 014	3 391
Sum kortsiktig gjeld		504 014	2 003 540
Sum gjeld		504 014	2 003 540
SUM EGENKAPITAL OG GJELD		28 992 148	30 922 274

Oslo, 1. juli 2021


Anne Røgeberg
styremedlem


Stine Røgeberg
styremedlem


Kristian Røgeberg
styremedlem


Bjørn Røgeberg
daglig leder/styrets leder



FR Invest AS

Org.nr 988 921 890

Noter til regnskapet for 2020

Note 1 – Regnskapsprinsipper

Årsregnskapet er satt opp i samsvar med regnskapslovens bestemmelser og god regnskapsskikk for små foretak.

Inntekter føres i regnskapet når de er opptjent.

Omløpsmidler og kortsiktig gjeld omfatter poster som forfaller til betaling innen ett år etter anskaffelsestidspunktet, øvrige poster er klassifisert som anleggsmidler og langsiktig gjeld.

Omløpsmidler vurderes til laveste av anskaffelseskost og virkelig verdi. Kortsiktig gjeld balanseføres til nominelt beløp på opptakstidspunktet. Kortsiktige plasseringer – aksjer og andeler vurdert som omløpsmidler – vurderes til laveste av anskaffelseskost og virkelig verdi på balansedagen. Mottatt utbytte og andre utdelinger fra selskapene inntektsføres som annen finansinntekt.

Anleggsmidler er vurdert til anskaffelseskost, men nedskrives til virkelig verdi ved verdifall som ikke forventes å være forbigående. Langsiktig gjeld føres til nominelt beløp på etableringstidspunkt.

Poster i utenlandsk valuta blir vurdert til kurs ved regnskapsårets slutt.

Skattekostnaden i resultatregnskapet omfatter både periodens betalbare skatt og endring i utsatt skatt. Utsatt skatt beregnes med 22% på grunnlag av de midlertidige forskjeller som eksisterer mellom regnskapsmessige og skattemessige verdier, samt skattemessig underskudd til fremføring ved utgangen av regnskapsåret. Skatteøkende og skattereduserende midlertidige forskjeller som reverserer, eller kan reversere, i samme periode er utlignet. Netto utsatt skattefordel balanseføres i den grad det er sannsynlig at denne kan bli nyttiggjort.

Note 2 – Lønnskostnader, antall ansatte, lån til ansatte og godtgjørelse til revisor

Lønnskostnader

	2020	2019
Lønn	100 000	100 000
Arbeidsgiveravgift	19 100	19 100
Sum	119 100	119 100

Selskapet har i regnskapsåret sysselsatt totalt 0 årsverk.



Ytelser til ledende personer

	2020	2019
Lønn til daglig leder	20 000	20 000
Sum	20 000	20 000

Daglig leder har ikke avtaler med selskapet om ytelser utover ordinær lønn, verken i arbeidsforholdet eller ved opphør av dette.

Selskapet er ikke pliktig å ha tjenestepensjonsordning.

Godtgjørelse til revisor

	2020	2019
Revisjon	15 625	15 625
Andre tjenester	11 250	11 250
Sum	26 875	26 875

Note 3 – Tilknyttet selskap

Selskap	Ervervet	Kontor	Eierandel	Resultat 2020	Egenkapital pr 31.12.	Bokført verdi pr 31.12.
Omihus AS	01.11.15	Nøtterøy	30%	699 684	10 976 149	53 700
Mektronikk AS	20.05.16	Sandefjord	37%	2 266 857	5 228 413	2 050 362
Sum				2 936 541	16 204 562	2 104 062

Note 4 – Aksjer, andeler og obligasjoner

	Anskaffelseskost	Virkelig verdi 2020	Resultatført verdiendring 2020	Resultatført verdiendring 2019
Sum aksjer og andeler – anleggsm.	5 556 950	3 716 950	-1 840 000	0
Sum aksjer og andeler – omløpsm.	8 330 490	16 673 193	1 742 191	1 866 615
Sum obligasjoner	1 732 673	2 443 792	51 350	48 129
Sum		19 116 985	1 793 541	1 914 744

Note 5 – Aksjekapital og aksjonærinformasjon

Aksjekapitalen består av

	Antall	Pålydende	Balansført
A-aksjer	2	100	200
B-aksjer	998	100	99 800
Sum	1 000		100 000



Oversikt over aksjonærene i selskapet pr 31.12.

	A-aksjer	B-aksjer	Eierandel	Stemmeandel
Anne Røgeberg, styremedlem	0	225	22%	22%
Stine Røgeberg, styremedlem	0	225	22%	22%
Kristian Røgeberg, styremedlem	0	225	22%	22%
Bjørn Røgeberg, daglig leder/styreleder	0	225	22%	22%
Kari Røgeberg	2	98	10%	10%
Sum	2	998	100%	100%

Note 6 – Egenkapital

	Aksjekapital	Overkurs	Annen egenkapital	Sum
Egenkapital pr 01.01.2020	100 000	2 061 102	26 757 632	28 918 734
Årsresultat			69 400	69 400
Avsatt utbytte			-500 000	-500 000
Egenkapital pr 31.12.2020	100 000	2 061 102	26 327 032	28 488 134

Note 7 – Skatt

Årets skattekostnad

	2020	2019
Betalbar skatt	- 3775	0
Årets totale skattekostnad	- 3775	0

Skatteeffekt 2020 framkommer av tiltakspakke i forbindelse med korona-situasjonen om tilbakeføring av underskudd mot beskattet overskudd 2018, stort 15 112 kr.

Beregning av årets skattegrunnlag

	2020	2019
Ordinært resultat før skattekostnad	69 400	2 059 615
Permanente forskjeller		0
Verdireduksjon finansielle instr. vurdert til virkelig verdi	0	0
Nedskrivning på aksjer og andre verdipapir kostnadsført i året	1 840 000	22 424
3% av skattefrie inntekter etter fritaksmetoden	7 854	4 488
Tilbakeføring av inntektsført utbytte	-261 800	-149 600
Verdipøkning finansielle instrumenter vurdert til virkelig verdi	-1 742 191	-1 937 169
Årets skattegrunnlag	- 90 513	-242
Betalbar skatt (22%) av årets skattegrunnlag	0	0



HOTVEDT & CO
STATSAUTORISERTE REVISORER

Revisjonsfirmaet Hotvedt & Co AS
Nedre Langgate 37
3110 Tønsberg

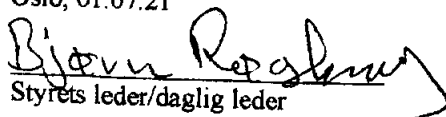
**Fullstendighetserklæring / ledelseserklæring for regnskapsåret 2020
FR Invest AS**

Vi bekrefter at innholdet i Engasjementsbrev for revisjon av 21.8.2012 er kjent og akseptert. Vi bekrefter også at styret har vedtatt regnskapet med nødvendig flertall og at alle styremedlemmene påtar seg ansvar for det avlagte regnskapet.

Videre bekrefter vi etter beste evne og overbevisning følgende uttalelse:

1. Vi erkjenner vårt ansvar for at årsregnskapet blir presentert i overensstemmelse med lov og god regnskapsskikk. Vi har gjennomgått årsregnskapet og kjenner ikke til forhold som burde vært medtatt eller fremstilt på en annen måte.
2. Misligheter og feil
 - a. Vi erkjenner vårt ansvar for at regnskaps- og intern kontrollsystemene er utformet for å forhindre og avdekke misligheter og feil.
 - b. Vi mener at den eventuelle feilinformasjon revisor har avdekket og som ikke er korrigert er uvesentlig, både enkeltvis og samlet for årsregnskapet sett som helhet.
 - c. Vi har gitt revisor opplysninger om alle viktige fakta vedrørende eventuelle misligheter eller mistanker om misligheter som ledelsen er kjent med og som kan ha påvirket foretaket
3. Nærstående parter
 - a. Opplysningene som er gitt om hvem som er foretakets nærstående parter er fullstendig.
 - b. Opplysningene i årsregnskapet om nærstående parter og transaksjoner med disse er tilstrekkelige.
4. Selskapets bokførte driftsinntekter er fullstendige og uttrykker virkelig verdi av de varer og tjenester virksomheten har levert i løpet av året.
5. Bokførte driftskostnader gjelder selskapet og uttrykker verdien av forbrukte varer og tjenester mottatt i løpet av året.
6. Selskapet har hjemmel til alle eiendeler i balansen, eiendelene er korrekt presentert samt eksisterer. Alle eiendeler er oppført i balansen.
7. Vi kjenner ikke til gjeld utover hva som er medtatt i balansen. Vi kjenner heller ikke latente forpliktelse eller erstatningssøksmål eller pågående prosesser og lignende utover det som fremgår av årsregnskapet.
8. Det har ikke skjedd viktige hendelser – eksempelvis oppsigelse av lån eller vesentlige leieavtaler, påtatt garantiansvar el., rettstvister med mulig økonomisk ansvar, salg eller tap av driftsmidler som vesentlig påvirker driften, betydelige tap på fordringer eller finansielle eiendeler – etter årsskiftet
9. Vi er ikke kjent med at det foreligger forhold som kan true selskapets fortsatte drift eller eksistens og som ikke fremgår av årsregnskapet.

Oslo, 01.07.21


Styrets leder/daglig leder



HOTVEDT & CO
STATSAUTORISERTE REVISORER

Til generalforsamlingen i Fr Invest AS

UAVHENGIG REVISORS BERETNING

Uttalelse om revisjonen av årsregnskapet

Konklusjon

Vi har revidert Fr Invest AS sitt årsregnskap som viser et overskudd på kr 69.400. Årsregnskapet består av balanse per 31. desember 2020, resultatregnskap for regnskapsåret avsluttet per denne datoen og noter til årsregnskapet, herunder et sammendrag av viktige regnskapsprinsipper.

Etter vår mening er det medfølgende årsregnskapet avgitt i samsvar med lov og forskrifter og gir et rettviseende bilde av selskapets finansielle stilling per 31. desember 2020, og av dets resultater og kontantstrømmer for regnskapsåret avsluttet per denne datoen i samsvar med regnskapslovens regler og god regnskapsskikk i Norge.

Grunnlag for konklusjonen

Vi har gjennomført revisjonen i samsvar med lov, forskrift og god revisjonsskikk i Norge, herunder de internasjonale revisjonsstandardene (ISA-ene). Våre oppgaver og plikter i henhold til disse standardene er beskrevet i Revisors oppgaver og plikter ved revisjon av årsregnskapet. Vi er uavhengige av selskapet slik det kreves i lov og forskrift, og har overholdt våre øvrige etiske forpliktelser i samsvar med disse kravene. Etter vår oppfatning er innhentet revisjonsbevis tilstrekkelig og hensiktsmessig som grunnlag for vår konklusjon.

Øvrig informasjon

Ledelsen er ansvarlig for øvrig informasjon. Øvrig informasjon består av frivillig avgitt årsberetning, men inkluderer ikke årsregnskapet og revisjonsberetningen. Vår uttalelse om revisjonen av årsregnskapet dekker ikke øvrig informasjon, og vi attesterer ikke den øvrige informasjonen. I forbindelse med revisjonen av årsregnskapet er det vår oppgave å lese øvrig informasjon med det formål å vurdere hvorvidt det foreligger vesentlig inkonsistens mellom øvrig informasjon og årsregnskapet, kunnskap vi har opparbeidet oss under revisjonen, eller hvorvidt den tilsynelatende inneholder vesentlig feilinformasjon. Dersom vi hadde konkludert med at den øvrige informasjonen inneholder vesentlig feilinformasjon er vi pålagt å rapportere det. Vi har ingenting å rapportere i så henseende.

Styrets og daglig leders ansvar for årsregnskapet

Styret og daglig leder (ledelsen) er ansvarlig for å utarbeide årsregnskapet i samsvar med lov og forskrifter, herunder for at det gir et rettviseende bilde i samsvar med regnskapslovens regler og god regnskapsskikk i Norge. Ledelsen er også ansvarlig for slik intern kontroll som den finner nødvendig for å kunne utarbeide et årsregnskap som ikke inneholder vesentlig feilinformasjon, verken som følge av misligheter eller utilsiktede feil.



HOTVEDT & CO
STATSAUTORISERTE REVISORER

Ved utarbeidelsen av årsregnskapet må ledelsen ta standpunkt til selskapets evne til fortsatt drift og opplyse om forhold av betydning for fortsatt drift. Forutsetningen om fortsatt drift skal legges til grunn for årsregnskapet så lenge det ikke er sannsynlig at virksomheten vil bli avvirket.

Revisors oppgaver og plikter ved revisjonen av årsregnskapet

Vårt mål er å oppnå betryggende sikkerhet for at årsregnskapet som helhet ikke inneholder vesentlig feilinformasjon, verken som følge av misligheter eller utilsiktede feil, og å avgi en revisjonsberetning som inneholder vår konklusjon. Betryggende sikkerhet er en høy grad av sikkerhet, men ingen garanti for at en revisjon utført i samsvar med lov, forskrift og god revisjonsskikk i Norge, herunder ISA-ene, alltid vil avdekke vesentlig feilinformasjon som eksisterer. Feilinformasjon kan oppstå som følge av misligheter eller utilsiktede feil. Feilinformasjon blir vurdert som vesentlig dersom den enkeltvis eller samlet med rimelighet kan forventes å påvirke økonomiske beslutninger som brukerne foretar basert på årsregnskapet.

En videre beskrivelse av revisors oppgaver og plikter i forbindelse med revisjonen av regnskapet finnes på nettstedet <https://revisorforeningen.no/revisjonsberetninger>. Denne beskrivelsen er en del av vår revisjonsberetning.

Uttalelse om øvrige lovmessige krav

Konklusjon om registrering og dokumentasjon

Basert på vår revisjon av årsregnskapet som beskrevet ovenfor, og kontrollhandlinger vi har funnet nødvendig i henhold til internasjonal standard for attestasjonsoppdrag (ISAE) 3000 «Attestasjonsoppdrag som ikke er revisjon eller forenklet revisorkontroll av historisk finansiell informasjon», mener vi at ledelsen har oppfylt sin plikt til å sørge for ordentlig og oversiktlig registrering og dokumentasjon av selskapets regnskapsopplysninger i samsvar med lov og god bokføringsskikk i Norge.

Tønsberg, 1. juni 2021

Revisjonsfirmaet Hotvedt & Co AS

Nils Petter Håkedal
Statsautorisert revisor