



ÅRSREGNSKAPET FOR REGNSKAPSÅRET 2020 - GENERELL INFORMASJON

Enheten

Organisasjonsnummer: 997 892 135
Organisasjonsform: Aksjeselskap
Foretaksnavn: LEKEPLASSHJELP AS
Forretningsadresse: Idrettsvegen 128
5353 STRAUME

Regnskapsår

Årsregnskapets periode: 01.01.2020 - 31.12.2020

Konsern

Morselskap i konsern: Nei

Regnskapsregler

Regler for små foretak benyttet: Ja
Benyttet ved utarbeidelsen av årsregnskapet til selskapet: Regnskapslovens alminnelige regler

Årsregnskapet fastsatt av kompetent organ

Bekreftet av representant for selskapet: Frank Steinsland
Dato for fastsettelse av årsregnskapet: 17.08.2021

Grunnlag for avgivelse

År 2020: Årsregnskapet er elektronisk innlevert
År 2019: Tall er hentet fra elektronisk innlevert årsregnskap fra 2020

Det er ikke krav til at årsregnskapet m.v. som sendes til Regnskapsregisteret er undertegnet. Kontrollen på at dette er utført ligger hos revisor/enhetens øverste organ. Sikkerheten ivaretas ved at innsender har rolle/rettighet for innsending av årsregnskapet via Altinn, og ved at det bekreftes at årsregnskapet er fastsatt av kompetent organ.

Brønnøysundregistrene, 14.06.2022



Resultatregnskap

Beløp i: NOK	Note	2020	2019
RESULTATREGNSKAP			
Inntekter			
Salgsinntekt		2 841 915	3 641 468
Annen driftsinntekt		151 700	300 000
Sum inntekter		2 993 615	3 941 468
Kostnader			
Varekostnad		1 518 867	1 257 314
Lønnskostnad	1	152 035	661 215
Avskrivning på driftsmidler	2	71 400	66 016
Annen driftskostnad	1	503 021	505 297
Sum kostnader		2 245 323	2 489 842
Driftsresultat		748 291	1 451 626
Finansinntekter og finanskostnader			
Annen renteinntekt		468	134
Sum finansinntekter		468	134
Verdireduksjon markedsbaserte omløpsmidler	7	8 880	
Annen rentekostnad		64 943	47 315
Annen finanskostnad		3 363	1 890
Sum finanskostnader		77 186	49 205
Netto finans		-76 718	-49 071
Ordinært resultat før skattekostnad		671 573	1 402 555
Skattekostnad på ordinært resultat	6	129 322	318 412
Ordinært resultat etter skattekostnad	5	542 251	1 084 143
Årsresultat		542 251	1 084 143
Årsresultat etter minoritetsinteresser		542 251	1 084 143
Totalresultat		542 251	1 084 143



Resultatregnskap

Beløp i: NOK	Note	2020	2019
Overføringer og disponeringer			
Ordinært utbytte		550 000	1 800 000
Overført fra annen egenkapital		-7 749	-715 857
Sum overføringer og disponeringer		542 251	1 084 143



Balanse

Beløp i: NOK	Note	2020	2019
BALANSE - EIENDELER			
Anleggsmidler			
Immaterielle eiendeler			
Utsatt skattefordel	6		
Varige driftsmidler			
Tomter, bygninger o.a. fast eiendom	2		
Maskiner og anlegg	2		
Skip og flytende installasjoner	2		
Driftsløsøre, inventar o.a. utstyr	2	236 800	330 000
Sum varige driftsmidler		236 800	330 000
Andre langsiktige fordringer	1, 4		
Sum anleggsmidler		236 800	330 000
Omløpsmidler			
Varer			
Fordringer			
Kundefordringer		1 081 652	448 860
Andre kortsiktige fordringer	1, 4	3 378 719	3 353 625
Sum fordringer		4 460 371	3 802 485
Investeringer			
Markedsbaserte aksjer	7	141 120	
Markedsbaserte obligasjoner	7		
Andre markedsbaserte finansielle instrumenter	7		
Sum investeringer		141 120	
Bankinnskudd, kontanter og lignende			
Bankinnskudd, kontanter o.l.		88 874	284 916
Sum bankinnskudd, kontanter og lignende		88 874	284 916
Sum omløpsmidler		4 690 365	4 087 400
SUM EIENDELER		4 927 165	4 417 400



Balanse

Beløp i: NOK	Note	2020	2019
BALANSE - EGENKAPITAL OG GJELD			
Egenkapital			
Innskutt egenkapital			
Aksjekapital	3	30 000	30 000
Beholdning av egne aksjer	3		
Sum innskutt egenkapital		30 000	30 000
Opptjent egenkapital			
Annen egenkapital		8 515	16 264
Sum opptjent egenkapital		8 515	16 264
Sum egenkapital	5	38 515	46 264
Gjeld			
Langsiktig gjeld			
Utsatt skatt	6		
Annen langsiktig gjeld			
Gjeld til kredittinstitusjoner	4	504 733	532 171
Øvrig langsiktig gjeld	4		
Sum annen langsiktig gjeld		504 733	532 171
Sum langsiktig gjeld		504 733	532 171
Kortsiktig gjeld			
Leverandørgjeld		225 193	86 291
Betalbar skatt	6	129 322	318 412
Skyldig offentlige avgifter		42 745	126 566
Utbytte	5	550 000	1 800 000
Annen kortsiktig gjeld		3 436 657	1 507 697
Sum kortsiktig gjeld		4 383 917	3 838 966
Sum gjeld		4 888 650	4 371 136
SUM EGENKAPITAL OG GJELD		4 927 165	4 417 400



Brønnøysundregistrene

ÅRSREGNSKAP FOR REGNSKAPSÅRET 2020 - GENERELL INFORMASJON

Journalnummer: 2021 651645

Enheten

Organisasjonsnummer: 997 892 135
Organisasjonsform: Aksjeselskap
Foretaksnavn: LEKEPLASSHJELP AS
Forretningsadresse: Idrettsvegen 128
5353 STRAUME

Regnskapsår

Årsregnskapets periode: 01.01.2020 - 31.12.2020

Konsern

Morselskap i konsern: Nei

Regnskapsregler

Regler for små foretak benyttet: Ja
Benyttet ved utarbeidelsen av
årsregnskapet til selskapet: Regnskapslovens alminnelige regler

Årsregnskapet fastsatt av kompetent organ

Bekreftet av representant for selskapet: Frank Steinsland
Dato for fastsettelse av årsregnskapet: 17.08.2021

Revisjon

Selskapet har besluttet at årsregnskapet
ikke skal revideres: Ja
Årsregnskapet er utarbeidet av ekstern
autorisert regnskapsfører: Ja
Ekstern autorisert regnskapsfører har i
løpet av regnskapsåret bistått ved den
løpende regnskapsføringen eller utført
andre tjenester for selskapet enn å
utarbeide årsregnskapet: Ja

Grunnlag for avgivelse

År 2020: Årsregnskap er elektronisk innlevert.
År 2019: Tall er hentet fra elektronisk innlevert årsregnskap fra 2020.

Det er ikke krav til at årsregnskapet m.v. som sendes til Regnskapsregisteret er undertegnet. Kontrollen på at dette er utført ligger hos revisor/enhetens øverste organ. Sikkerheten ivaretas ved at innsender har rolle/rettighet for innsending av årsregnskapet via Altinn, og ved at det bekreftes at årsregnskapet er fastsatt av kompetent organ.

Brønnøysundregistrene, 21.08.2021

Brønnøysundregistrene
Postadresse: Postboks 900, 8910 Brønnøysund
Telefon: 75 00 75 00
E-post: firmapost@brreg.no Internett: www.brreg.no
Organisasjonsnummer: 974 760 673



Organisasjonsnr: 997 892 135
LEKEPLASSHJELP AS

RESULTATREGNSKAP

Beløp i: NOK	Note	2020	2019
RESULTATREGNSKAP			
Inntekter			
Salgsinntekt		2 841 915	3 641 468
Annen driftsinntekt		151 700	300 000
Sum inntekter		2 993 615	3 941 468
Kostnader			
Varekostnad		1 518 867	1 257 314
Lønnskostnad	1	152 035	661 215
Avskrivning på driftsmidler	2	71 400	66 016
Annen driftskostnad	1	503 021	505 297
Sum kostnader		2 245 323	2 489 842
Driftsresultat		748 291	1 451 626
Finansinntekter og finanskostnader			
Annen renteinntekt		468	134
Sum finansinntekter		468	134
Verdireduksjon			
markedsbaserte omløpsmidler	7	8 880	
Annen rentekostnad		64 943	47 315
Annen finanskostnad		3 363	1 890
Sum finanskostnader		77 186	49 205
Netto finans		-76 718	-49 071
Ordinært resultat før skattekostnad			
Skattekostnad på ordinært resultat	6	129 322	318 412
Ordinært resultat etter skattekostnad	5	542 251	1 084 143
Årsresultat		542 251	1 084 143
Årsresultat etter minoritetsinteresser		542 251	1 084 143
Totalresultat		542 251	1 084 143
Overføringer og disponeringer			
Ordinært utbytte		550 000	1 800 000
Overført fra annen egenkapital		-7 749	-715 857
Sum overføringer og disponeringer		542 251	1 084 143





Organisasjonsnr: 997 892 135
LEKEPLASSHJELP AS

BALANSE

Beløp i: NOK	Note	2020	2019
BALANSE - EIENDELER			
Anleggsmidler			
Immaterielle eiendeler			
Utsatt skattefordel	6		
Varige driftsmidler			
Tomter, bygninger o.a. fast eiendom	2		
Maskiner og anlegg	2		
Skip og flytende installasjoner	2		
Driftsløsøre, inventar o. a. utstyr	2	236 800	330 000
Sum varige driftsmidler		236 800	330 000
Andre langsiktige fordringer	1, 4		
Sum anleggsmidler		236 800	330 000
Omløpsmidler			
Varer			
Fordringer			
Kundefordringer		1 081 652	448 860
Andre kortsiktige fordringer	1, 4	3 378 719	3 353 625
Sum fordringer		4 460 371	3 802 485
Investeringer			
Markedsbaserte aksjer	7	141 120	
Markedsbaserte obligasjoner	7		
Andre markedsbaserte finansielle instrumenter	7		
Sum investeringer		141 120	
Bankinnskudd, kontanter og lignende			
Bankinnskudd, kontanter o. l.		88 874	284 916
Sum bankinnskudd, kontanter og lignende		88 874	284 916
Sum omløpsmidler		4 690 365	4 087 400
SUM EIENDELER		4 927 165	4 417 400
BALANSE - EGENKAPITAL OG GJELD			



Egenkapital			
Innskutt egenkapital			
Aksjekapital	3	30 000	30 000
Beholdning av egne aksjer	3		
Sum innskutt egenkapital		30 000	30 000
Opptjent egenkapital			
Annen egenkapital		8 515	16 264
Sum opptjent egenkapital		8 515	16 264
Sum egenkapital	5	38 515	46 264
Gjeld			
Langsiktig gjeld			
Utsatt skatt	6		
Annen langsiktig gjeld			
Gjeld til			
kredittinstitusjoner	4	504 733	532 171
Øvrig langsiktig gjeld	4		
Sum annen langsiktig gjeld		504 733	532 171
Sum langsiktig gjeld		504 733	532 171
Kortsiktig gjeld			
Leverandørgjeld		225 193	86 291
Betalbar skatt	6	129 322	318 412
Skyldig offentlige avgifter		42 745	126 566
Utbytte	5	550 000	1 800 000
Annen kortsiktig gjeld		3 436 657	1 507 697
Sum kortsiktig gjeld		4 383 917	3 838 966
Sum gjeld		4 888 650	4 371 136
SUM EGENKAPITAL OG GJELD		4 927 165	4 417 400



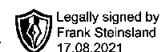
Organisasjonsnr: 997 892 135
LEKEPLASSHJELP AS

NOTEOPPLYSNINGER - SELSKAP - alle poster oppgitt i hele tall

Note
1

Antall årsverk i regnskapsåret

Virksomheten har hatt følgende antall årsverk:
0.20



ÅRSREGNSKAP

2020

Lekeplasshjelp AS

Organisasjonsnummer: 997 892 135



Resultatregnskap			
Lekeplasshjelp AS			
Driftsinntekter og driftskostnader	Note	2020	2019
Salgsinntekt		2 841 915	3 641 468
Annen driftsinntekt		151 700	300 000
Sum driftsinntekter		<u>2 993 615</u>	<u>3 941 468</u>
Varekostnad		1 518 867	1 257 314
Lønnskostnad	1	152 035	661 215
Avskrivning på driftsmidler	2	71 400	66 016
Annen driftskostnad	1	503 021	505 297
Sum driftskostnader		<u>2 245 323</u>	<u>2 489 842</u>
Driftsresultat		<u>748 291</u>	<u>1 451 626</u>
Finansinntekter og finanskostnader			
Annen renteinntekt		468	134
Verdireduksjon markedsbaserte omløpsmidler	7	8 880	0
Annen rentekostnad		64 943	47 315
Annen finanskostnad		3 363	1 890
Resultat av finansposter		<u>-76 718</u>	<u>-49 071</u>
Ordinært resultat før skattekostnad		671 573	1 402 555
Skattekostnad på ordinært resultat	6	129 322	318 412
Ordinært resultat	5	<u>542 251</u>	<u>1 084 143</u>
Årsresultat		<u>542 251</u>	<u>1 084 143</u>
Overføringer			
Avsatt til utbytte		550 000	1 800 000
Overført fra annen egenkapital		7 749	715 857
Sum overføringer		<u>542 251</u>	<u>1 084 143</u>



Balanse			
Lekeplasshjelp AS			
Eiendeler	Note	2020	2019
Anleggsmidler			
Varige driftsmidler			
Driftsløsøre, inventar o.a. utstyr	2	<u>236 800</u>	<u>330 000</u>
Sum varige driftsmidler		<u>236 800</u>	<u>330 000</u>
Sum anleggsmidler		<u>236 800</u>	<u>330 000</u>
Omløpsmidler			
Fordringer			
Kundefordringer		1 081 652	448 860
Andre kortsiktige fordringer	1, 4	<u>3 378 719</u>	<u>3 353 625</u>
Sum fordringer		<u>4 460 371</u>	<u>3 802 485</u>
Investeringer			
Markedsbaserte aksjer	7	<u>141 120</u>	<u>0</u>
Sum investeringer		<u>141 120</u>	<u>0</u>
Bankinnskudd, kontanter o.l.		88 874	284 916
Sum omløpsmidler		<u>4 690 365</u>	<u>4 087 400</u>
Sum eiendeler		<u>4 927 165</u>	<u>4 417 400</u>



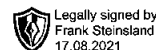
Balanse

Lekeplasshjelp AS

Egenkapital og gjeld	Note	2020	2019
Innskutt egenkapital			
Aksjekapital	3	30 000	30 000
Sum innskutt egenkapital		<u>30 000</u>	<u>30 000</u>
Opptjent egenkapital			
Annen egenkapital		8 515	16 264
Sum opptjent egenkapital		<u>8 515</u>	<u>16 264</u>
Sum egenkapital	5	<u>38 515</u>	<u>46 264</u>
Gjeld			
Annen langsiktig gjeld			
Gjeld til kredittinstitusjoner	4	504 733	532 171
Sum annen langsiktig gjeld		<u>504 733</u>	<u>532 171</u>
Kortsiktig gjeld			
Leverandørgjeld		225 193	86 291
Betalbar skatt	6	129 322	318 412
Skyldig offentlige avgifter		42 745	126 566
Utbytte	5	550 000	1 800 000
Annen kortsiktig gjeld		3 436 657	1 507 697
Sum kortsiktig gjeld		<u>4 383 917</u>	<u>3 838 966</u>
Sum gjeld		<u>4 888 650</u>	<u>4 371 136</u>
Sum egenkapital og gjeld		<u>4 927 165</u>	<u>4 417 400</u>

Straume
Styret i Lekeplasshjelp AS

Frank Steinsland
styreleder/daglig leder



Lekeplasshjelp AS

Noter til årsregnskapet 2020

REGNSKAPSPRINSIPPER

Årsregnskapet er satt opp i samsvar med regnskapsloven. Det er utarbeidet etter norske regnskapsstandarder.

Driftsinntekter og kostnader

Inntektsføring skjer etter opptjeningsprinsippet som normalt vil være leveringstidspunktet for varer og tjenester. Kostnader medtas etter sammenstillingsprinsippet, dvs. at kostnader medtas i samme periode som tilhørende inntekter inntektsføres.

Hovedregel for vurdering og klassifisering av eiendeler og gjeld

Eiendeler bestemt til varig eie eller bruk er klassifisert som anleggsmidler. Andre eiendeler er klassifisert som omløpsmidler. Fordringer som skal tilbakebetales innen et år er uansett klassifisert som omløpsmidler. Ved klassifisering av kortsiktig og langsiktig gjeld er analoge kriterier lagt til grunn.

Anleggsmidler vurderes til anskaffelseskost, men nedskrives til virkelig verdi når verdifallet forventes ikke å være forbigående. Anleggsmidler med begrenset økonomisk levetid avskrives planmessig. Langsiktig gjeld balanseføres til nominelt mottatt beløp på etableringstidspunktet.

Omløpsmidler vurderes til laveste av anskaffelseskost og virkelig verdi. Kortsiktig gjeld balanseføres til nominelt mottatt beløp på etableringstidspunktet.

Enkelte poster er vurdert etter andre regler. Postene det gjelder vil være blant de postene som omhandles nedenfor.

Varige driftsmidler

Varige driftsmidler avskrives over forventet økonomisk levetid. Avskrivningene er som hovedregel fordelt lineært over antatt økonomisk levetid.

Fordringer

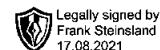
Kundefordringer og andre fordringer oppføres til pålydende etter fradrag for avsetning til forventet tap. Avsetning til tap gjøres på grunnlag av en individuell vurdering av de enkelte fordringene. I tillegg gjøres det for øvrige kundefordringer en uspesifisert avsetning for å dekke antatt tap.

Andre markedsbaserte omløpsmidler

Markedsbaserte omløpsmidler som inngår i en handelsportefølje vurderes til virkelig verdi på balansedagen.

Skatt

Skattekostnaden i resultatregnskapet omfatter både periodens betalbare skatt og endring i utsatt skatt. Utsatt skatt er beregnet med 22 % på grunnlag av de midlertidige forskjeller som eksisterer mellom regnskapsmessige og skattemessige verdier, samt ligningsmessig underskudd til fremføring ved utgangen av regnskapsåret. Skatteøkende og skattereduserende midlertidige forskjeller som reverserer eller kan reversere i samme periode er utlignet og nettoført.



Lekeplasshjelp AS

Noter til årsregnskapet 2020

Note 1 Lønnskostnader, antall ansatte, godtgjørelser, lån til ansatte m.m.

Lønnskostnader	2020	2019
Lønninger	131 815	529 760
Arbeidsgiveravgift	17 976	81 332
Pensjonskostnader	0	38 475
Andre ytelser	2 244	11 648
Sum	152 035	661 215

Selskapet har gjennom året hatt 1 ansatte. Gjennomsnittlig antall årsverk utgjør 0,2.

Ytelser til daglig leder og styret

Lønn og andre ytelser til daglig leder er utbetalt med kr 158 685. Det er ikke utbetalt honorar eller andre godtgjørelser til styret.

Lån til daglig leder, aksjonær eller annen nærstående

Det er ytt et lån på kr 3 357 459 til daglig leder og aksjonær pr 31.12.2020. Lånet er i strid med AL §8-7. Det er ikke stilt sikkerhet for lånet.

Pensjonsforpliktelser

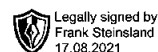
Foretaket er ikke pliktig til å ha tjenstepensjonsordning etter lov om obligatorisk tjenstepensjon, og har derfor ikke tegnet OTP for sine ansatte.

Revisor

Selskapet har fravalgt revisjon.

Note 2 Anleggsmidler

	Maskiner og anlegg	Driftsløsøre, inventar ol.	Sum
Anskaffelseskost pr. 01.01.20	245 000	514 291	759 291
- Avgang i året		172 375	172 375
= Anskaffelseskost 31.12.20	245 000	341 916	586 916
Akkumulerte avskrivninger 31.12.20	245 000	105 116	350 116
= Bokført verdi 31.12.20	0	236 800	236 800
Årets ordinære avskrivninger		71 400	71 400
Økonomisk levetid	5 år	4-5 år	



Lekeplasshjelp AS

Noter til årsregnskapet 2020

Note 3 Aksjonærer

Aksjekapitalen i Lekeplasshjelp AS pr. 31.12 består av:

	Antall	Pålydende	Bokført
Ordinære aksjer	30	1 000,0	30 000
Sum	30		30 000

Eierstruktur

De største aksjonærene i % pr. 31.12 var:

	Ordinære	Eierandel	Stemmeandel
Frank Steinsland	30	100,0	100,0

Aksjer og opsjoner eiet av medlemmer i styret og daglig leder:

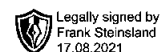
Navn	Verv	Ordinære
Frank Steinsland	styreleder/daglig leder	30
Totalt antall aksjer		30

Note 4 Fordringer og gjeld

	2020	2019
Fordringer med forfall senere enn ett år		
Andre kortsiktige fordringer	3 357 459	3 334 989
Sum	3 357 459	3 334 989

Langsiktig gjeld med forfall senere enn 5 år

Sum	0	0
Gjeld sikret ved pant	-504 733	-532 171
Pantsatte eiendeler:		
Driftsmidler	207 200	266 400
Sum	207 200	266 400



Lekeplasshjelp AS

Noter til årsregnskapet 2020

Note 5 Egenkapital

	Aksjekapital	Annen EK	Sum
Egenkapital pr 31.12.2019	30 000	16 264	46 264
Utbytte		-550 000	-550 000
Årets resultat		542 251	542 251
Egenkapital pr 31.12.2020	30 000	8 515	38 515

Note 6 Skatt

Årets skattekostnad	2020	2019
Resultatført skatt på ordinært resultat:		
Betalbar skatt	129 322	318 412
Endring i utsatt skattefordel	0	0
Skattekostnad ordinært resultat	129 322	318 412

Skattepliktig inntekt:		
Ordinært resultat før skatt	671 573	1 402 555
Permanente forskjeller	14 842	325
Endring i midlertidige forskjeller	-98 588	44 446
Skattepliktig inntekt	587 827	1 447 326

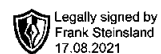
Betalbar skatt i balansen:		
Betalbar skatt på årets resultat	129 322	318 412
Sum betalbar skatt i balansen	129 322	318 412

Skatteeffekten av midlertidige forskjeller som har gitt opphav til utsatt skatt og utsatte skattefordeler, spesifisert på typer av midlertidige forskjeller

	2020	2019	Endring
Varige driftsmidler	72 877	-48 403	-121 281
Fordringer	-95 724	-73 031	22 693
Sum	-22 847	-121 434	-98 588

Inngår ikke i beregningen av utsatt skatt	22 847	121 434	98 588
Utsatt skattefordel (22 %)	0	0	0

I henhold til God regnskapsskikk for små foretak balanseføres ikke utsatt skattefordel.



Lekeplasshjelp AS

Noter til årsregnskapet 2020

Note 7 Markedsbaserte verdipapirer

	Anskaffelses kost	Balanseført verdi
Omløpsmidler	149 565	141 120