



ÅRSREGNSKAPET FOR REGNSKAPSÅRET 2024 - GENERELL INFORMASJON

Enheten

Organisasjonsnummer: 919 253 185
Organisasjonsform: Aksjeselskap
Foretaksnavn: HGN ELEKTRO AS
Forretningsadresse: Strømsveien 223
0668 OSLO

Regnskapsår

Årsregnskapets periode: 01.01.2024 - 31.12.2024

Konsern

Morselskap i konsern: Nei

Regnskapsregler

Regler for små foretak benyttet: Ja
Benyttet ved utarbeidelsen av årsregnskapet til selskapet: Regnskapslovens alminnelige regler

Årsregnskapet fastsatt av kompetent organ

Bekreftet av representant for selskapet: Geir Stensrud Amlien
Dato for fastsettelse av årsregnskapet: 03.06.2025

Grunnlag for avgivelse

År 2024: Årsregnskapet er elektronisk innlevert
År 2023: Tall er hentet fra elektronisk innlevert årsregnskap fra 2024

Det er ikke krav til at årsregnskapet m.v. som sendes til Regnskapsregisteret er undertegnet. Kontrollen på at dette er utført ligger hos revisor/enhetens øverste organ. Sikkerheten ivaretas ved at innsender har rolle/rettighet for innsending av årsregnskapet via Altinn, og ved at det bekreftes at årsregnskapet er fastsatt av kompetent organ.

Brønnøysundregistrene, 09.08.2025



Resultatregnskap

Beløp i: NOK	Note	2024	2023
RESULTATREGNSKAP			
Inntekter			
Salgsinntekt		119 737 114	99 360 326
Annen driftsinntekt		455	525
Sum inntekter		119 737 569	99 360 851
Kostnader			
Varekostnad		46 714 782	43 960 401
Lønnskostnad	1	49 470 639	38 468 914
Avskrivning av driftsmidler og immaterielle eiendeler	2	1 210 884	834 776
Annen driftskostnad	1	7 424 054	3 741 335
Sum kostnader		104 820 359	87 005 425
Driftsresultat		14 917 211	12 355 426
Finansinntekter og finanskostnader			
Annen renteinntekt		491 925	308 844
Annen finansinntekt		28 505	2 281
Sum finansinntekter		520 431	311 125
Annen rentekostnad		8 032	4 410
Annen finanskostnad		7 733	4 630
Sum finanskostnader		15 765	9 040
Netto finans		504 665	302 085
Resultat før skattekostnad		15 421 876	12 657 511
Skattekostnad på resultat	3	3 397 122	2 785 839
Årsresultat	4	12 024 754	9 871 672
Årsresultat etter minoritetsinteresser		12 024 754	9 871 672
Totalresultat		12 024 754	9 871 672
Overføringer og disponeringer			



Resultatregnskap

Beløp i: NOK	Note	2024	2023
Tilleggsutbytte		10 000 000	10 000 000
Avsatt til annen egenkapital		2 024 754	
Overført fra annen egenkapital			-128 328
Sum overføringer og disponeringer		12 024 754	9 871 672



Balanse

Beløp i: NOK	Note	2024	2023
BALANSE - EIENDELER			
Anleggsmidler			
Immaterielle eiendeler			
Utsatt skattefordel	3	946 000	636 506
Sum immaterielle eiendeler		946 000	636 506
Varige driftsmidler			
Tomter, bygninger o.a. fast eiendom	2		
Maskiner og anlegg	2		
Skip og flytende installasjoner	2		
Driftsløsøre, inventar o.a. utstyr	2	3 636 558	2 571 841
Sum varige driftsmidler	2	3 636 558	2 571 841
Finansielle anleggsmidler			
Lån til foretak i samme konsern	5		
Lån til tilknyttet selskap og felles kontrollert virksomhet	5		
Andre langsiktige fordringer	5	144 767	127 301
Sum finansielle anleggsmidler		144 767	127 301
Sum anleggsmidler		4 727 325	3 335 648
Omløpsmidler			
Varer			
Sum varer		486 745	531 484
Fordringer			
Kundefordringer		22 608 015	17 409 655
Andre kortsiktige fordringer		1 590 810	1 219 462
Sum fordringer		24 198 825	18 629 117
Bankinnskudd, kontanter og lignende			
Bankinnskudd, kontanter o.l.	6	27 072 593	20 889 720
Sum bankinnskudd, kontanter og lignende		27 072 593	20 889 720
Sum omløpsmidler		51 758 163	40 050 321



Balanse

Beløp i: NOK	Note	2024	2023
SUM EIENDELER		56 485 488	43 385 969
BALANSE - EGENKAPITAL OG GJELD			
Egenkapital			
Innskutt egenkapital			
Aksjekapital	7	500 000	500 000
Beholdning av egne aksjer	7		
Sum innskutt egenkapital		500 000	500 000
Opptjent egenkapital			
Annen egenkapital		20 245 089	18 220 335
Sum opptjent egenkapital		20 245 089	18 220 335
Sum egenkapital	4	20 745 089	18 720 335
Gjeld			
Langsiktig gjeld			
Utsatt skatt	3		
Andre avsetninger for forpliktelser		4 200 000	3 000 000
Sum avsetninger for forpliktelser	8	4 200 000	3 000 000
Annen langsiktig gjeld			
Sum langsiktig gjeld		4 200 000	3 000 000
Kortsiktig gjeld			
Leverandørgjeld		7 938 620	3 905 252
Betalbar skatt	3	3 706 616	2 422 069
Skyldig offentlige avgifter		6 843 314	4 833 759
Annen kortsiktig gjeld		13 051 848	10 504 554
Sum kortsiktig gjeld		31 540 398	21 665 634
Sum gjeld		35 740 398	24 665 634
SUM EGENKAPITAL OG GJELD		56 485 488	43 385 969



Brønnøysundregistrene

ÅRSREGNSKAP FOR REGNSKAPSÅRET 2024 - GENERELL INFORMASJON

Journalnummer: 2025 733236

Enheten

Organisasjonsnummer: 919 253 185
Organisasjonsform: Aksjeselskap
Foretaksnavn: HGN ELEKTRO AS
Forretningsadresse: Strømsveien 223
0668 OSLO

Regnskapsår

Årsregnskapets periode: 01.01.2024 - 31.12.2024

Konsern

Morselskap i konsern: Nei

Regnskapsregler

Regler for små foretak benyttet: Ja
Benyttet ved utarbeidelsen av
årsregnskapet til selskapet: Regnskapslovens alminnelige regler

Årsregnskapet fastsatt av kompetent organ

Bekreftet av representant for selskapet: Geir Stensrud Amlien
Dato for fastsettelse av årsregnskapet: 03.06.2025

Revisjon

Årsregnskapet er utarbeidet av ekstern
autorisert regnskapsfører: Ja
Ekstern autorisert regnskapsfører har i
løpet av regnskapsåret bistått ved den
løpende regnskapsføringen eller utført
andre tjenester for selskapet enn å
utarbeide årsregnskapet: Ja

Grunnlag for avgivelse

År 2024: Årsregnskap er elektronisk innlevert.
År 2023: Tall er hentet fra elektronisk innlevert årsregnskap fra 2024.

Det er ikke krav til at årsregnskapet m.v. som sendes til Regnskapsregisteret er undertegnet. Kontrollen på at dette er utført ligger hos revisor/enhetens øverste organ. Sikkerheten ivaretas ved at innsender har rolle/rettighet for innsending av årsregnskapet via Altinn, og ved at det bekreftes at årsregnskapet er fastsatt av kompetent organ.

Brønnøysundregistrene, 04.08.2025

Brønnøysundregistrene
Postadresse: Postboks 900, 8910 Brønnøysund
Telefon: 75 00 75 00
E-post: firmapost@brreg.no Internett: www.brreg.no
Organisasjonsnummer: 974 760 673



Organisasjonsnr: 919 253 185
HGN ELEKTRO AS

RESULTATREGNSKAP

Beløp i: NOK	Note	2024	2023
RESULTATREGNSKAP			
Inntekter			
Salgsinntekt		119 737 114	99 360 326
Annen driftsinntekt		455	525
Sum inntekter		119 737 569	99 360 851
Kostnader			
Varekostnad		46 714 782	43 960 401
Lønnskostnad	1	49 470 639	38 468 914
Avskrivning av driftsmidler og immaterielle eiendeler	2	1 210 884	834 776
Annen driftskostnad	1	7 424 054	3 741 335
Sum kostnader		104 820 359	87 005 425
Driftsresultat		14 917 211	12 355 426
Finansinntekter og finanskostnader			
Annen renteinntekt		491 925	308 844
Annen finansinntekt		28 505	2 281
Sum finansinntekter		520 431	311 125
Annen rentekostnad		8 032	4 410
Annen finanskostnad		7 733	4 630
Sum finanskostnader		15 765	9 040
Netto finans		504 665	302 085
Resultat før skattekostnad		15 421 876	12 657 511
Skattekostnad på resultat	3	3 397 122	2 785 839
Årsresultat	4	12 024 754	9 871 672
Årsresultat etter minoritetsinteresser		12 024 754	9 871 672
Totalresultat		12 024 754	9 871 672
Overføringer og disponeringer			
Tilleggsutbytte		10 000 000	10 000 000
Avsatt til annen egenkapital		2 024 754	
Overført fra annen egenkapital			-128 328
Sum overføringer og disponeringer		12 024 754	9 871 672



Organisasjonsnr: 919 253 185
HGN ELEKTRO AS

BALANSE

<u>Beløp i: NOK</u>	<u>Note</u>	<u>2024</u>	<u>2023</u>
BALANSE - EIENDELER			
Anleggsmidler			
Immaterielle eiendeler			
Utsatt skattefordel	3	946 000	636 506
Sum immaterielle eiendeler		946 000	636 506
Varige driftsmidler			
Tomter, bygninger o.a. fast eiendom	2		
Maskiner og anlegg	2		
Skip og flytende installasjoner	2		
Driftsløsøre, inventar o. a. utstyr	2	3 636 558	2 571 841
Sum varige driftsmidler	2	3 636 558	2 571 841
Finansielle anleggsmidler			
Lån til foretak i samme konsern	5		
Lån til tilknyttet selskap og felles kontrollert virksomhet	5		
Andre langsiktige fordringer	5	144 767	127 301
Sum finansielle anleggsmidler		144 767	127 301
Sum anleggsmidler		4 727 325	3 335 648
Omløpsmidler			
Varer			
Sum varer		486 745	531 484
Fordringer			
Kundefordringer		22 608 015	17 409 655
Andre kortsiktige fordringer		1 590 810	1 219 462
Sum fordringer		24 198 825	18 629 117
Bankinnskudd, kontanter og lignende			
Bankinnskudd, kontanter o. l.	6	27 072 593	20 889 720
Sum bankinnskudd, kontanter og lignende		27 072 593	20 889 720
Sum omløpsmidler		51 758 163	40 050 321
SUM EIENDELER		56 485 488	43 385 969



BALANSE - EGENKAPITAL OG GJELD

Egenkapital

Innskutt egenkapital

Aksjekapital	7	500 000	500 000
Beholdning av egne aksjer	7		
Sum innskutt egenkapital		500 000	500 000

Opptjent egenkapital

Annen egenkapital		20 245 089	18 220 335
Sum opptjent egenkapital		20 245 089	18 220 335

Sum egenkapital	4	20 745 089	18 720 335
------------------------	----------	-------------------	-------------------

Gjeld

Langsiktig gjeld

Utsatt skatt	3		
Andre avsetninger for forpliktelses		4 200 000	3 000 000
Sum avsetninger for forpliktelses	8	4 200 000	3 000 000
Annen langsiktig gjeld			

Sum langsiktig gjeld		4 200 000	3 000 000
-----------------------------	--	------------------	------------------

Kortsiktig gjeld

Leverandørgjeld		7 938 620	3 905 252
Betalbar skatt	3	3 706 616	2 422 069
Skyldig offentlige avgifter		6 843 314	4 833 759
Annen kortsiktig gjeld		13 051 848	10 504 554
Sum kortsiktig gjeld		31 540 398	21 665 634

Sum gjeld		35 740 398	24 665 634
------------------	--	-------------------	-------------------

SUM EGENKAPITAL OG GJELD		56 485 488	43 385 969
---------------------------------	--	-------------------	-------------------



Organisasjonsnr: 919 253 185
HGN ELEKTRO AS

NOTEOPPLYSNINGER - SELSKAP - alle poster oppgitt i hele tall

Note
2

Antall årsverk i regnskapsåret
66.00

<u>Sum</u>	<u>Beløp</u>
<u>Balanseført verdi 31.12.</u>	<u>Varige driftsmidler Immaterielle eiend.</u>

Konsernregnskap

Morselskapet sitt navn

Forretningskontor for morselskapet

Begrunnelse for at datterselskap er utelatt fra konsolideringen

<u>Samlet beløp - tilknyttet selskap</u>	<u>Årets</u>	<u>Fjorårets</u>
--	--------------	------------------

<u>Samlet beløp - foretak i samme konsern</u>	<u>Årets</u>	<u>Fjorårets</u>
---	--------------	------------------

<u>Samlet beløp - foretak i samme konsern</u>	<u>Årets</u>	<u>Fjorårets</u>
---	--------------	------------------

<u>Samlet beløp - felles kontrollert virksomhet</u>	<u>Årets</u>	<u>Fjorårets</u>
---	--------------	------------------

<u>Pantstillelse</u>	<u>Beløp</u>
----------------------	--------------

<u>Beholdning av egne aksjer</u>	<u>Antall</u>	<u>Pålydende</u>	<u>Andel av aksjek.</u>
----------------------------------	---------------	------------------	-------------------------



ÅRSREGNSKAP 2024

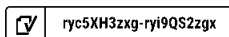
Hgn Elektro AS

Orgnr: 919 253 185

Utarbeidet av



Godkjent regnskapsselskap





RESULTATREGNSKAP

HGN ELEKTRO AS

DRIFTSINNEKTER OG DRIFTSKOSTNADER	Note	2024	2023
Salgsinntekt		119 737 114	99 360 326
Annen driftsinntekt		455	525
Sum driftsinntekter		119 737 569	99 360 851
Varekostnad		46 714 782	43 960 401
Lønnskostnad	1	49 470 639	38 468 914
Avskrivning av driftsmidler og immaterielle eiendeler	2	1 210 884	834 776
Annen driftskostnad	1	7 424 054	3 741 335
Sum driftskostnader		104 820 359	87 005 425
Driftsresultat		14 917 211	12 355 426
FINANSINNEKTER OG FINANSKOSTNADER			
Annen renteinntekt		491 925	308 844
Annen finansinntekt		28 505	2 281
Annen rentekostnad		8 032	4 410
Annen finanskostnad		7 733	4 630
Resultat av finansposter		504 665	302 085
Resultat før skattekostnad		15 421 876	12 657 511
Skattekostnad på resultat	3	3 397 122	2 785 839
Årsresultat	4	12 024 754	9 871 672
OVERFØRINGER			
Tilleggsutbytte		10 000 000	10 000 000
Avsatt til annen egenkapital		2 024 754	0
Overført fra annen egenkapital		0	128 328
Sum overføringer		12 024 754	9 871 672



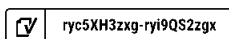
BALANSE

HGN ELEKTRO AS

EIENDELER	Note	2024	2023
ANLEGGSMIDLER			
IMMATERIELLE EIENDELER			
Utsatt skattefordel	3	946 000	636 506
Sum immaterielle eiendeler		946 000	636 506
VARIGE DRIFTSMIDLER			
Driftsløsøre, inventar o.a. utstyr	2	3 636 558	2 571 841
Sum varige driftsmidler	2	3 636 558	2 571 841
FINANSIELLE ANLEGGSMIDLER			
Andre langsiktige fordringer	5	144 767	127 301
Sum finansielle anleggsmidler		144 767	127 301
Sum anleggsmidler		4 727 325	3 335 648
OMLØPSMIDLER			
Lager av varer og annen beholdning		486 745	531 484
FORDRINGER			
Kundefordringer		22 608 015	17 409 655
Andre kortsiktige fordringer		1 590 810	1 219 462
Sum fordringer		24 198 825	18 629 117
INVESTERINGER			
Bankinnskudd, kontanter o.l.	6	27 072 593	20 889 720
Sum omløpsmidler		51 758 163	40 050 321
Sum eiendeler		56 485 488	43 385 969

HGN ELEKTRO AS

SIDE 3





BALANSE

HGN ELEKTRO AS

EGENKAPITAL OG GJELD	Note	2024	2023
EGENKAPITAL			
INNSKUTT EGENKAPITAL			
Aksjekapital	7	500 000	500 000
Sum innskutt egenkapital		500 000	500 000
OPPTJENT EGENKAPITAL			
Annen egenkapital		20 245 089	18 220 335
Sum opptjent egenkapital		20 245 089	18 220 335
Sum egenkapital	4	20 745 089	18 720 335
GJELD			
AVSETNING FOR FORPLIKTELSER			
Andre avsetninger for forpliktelser		4 200 000	3 000 000
Sum avsetning for forpliktelser	8	4 200 000	3 000 000
ANNEN LANGSIKTIG GJELD			
KORTSIKTIG GJELD			
Leverandørgjeld		7 938 620	3 905 252
Betalbar skatt	3	3 706 616	2 422 069
Skyldig offentlige avgifter		6 843 314	4 833 759
Annen kortsiktig gjeld		13 051 848	10 504 554
Sum kortsiktig gjeld		31 540 398	21 665 634
Sum gjeld		35 740 398	24 665 634
Sum egenkapital og gjeld		56 485 488	43 385 969

Oslo, 03.06.2025
Styret i Hgn Elektro AS

Helge Engebakken
styreleder

Geir Stensrud Amlien
styremedlem/daglig leder

Nad Nicolai Andersen Fagnastøl
styremedlem



Regnskapsprinsipper

Årsregnskapet er satt opp i samsvar med regnskapslovens bestemmelser og god regnskapsskikk.

BRUK AV ESTIMATER

I utarbeidelse av årsregnskapet har man brukt estimater og forutsetninger som har påvirket resultatregnskapet og verdsettelsen av eiendeler og gjeld, samt usikre eiendeler og forpliktelser på balansedagen i henhold til god regnskapsskikk. Områder som i stor grad inneholder slike skjønsmessige vurderinger, høy grad av kompleksitet, eller områder hvor forutsetninger og estimater er vesentlige for årsregnskapet, er beskrevet i notene.

INNETEKTER

Inntektsføring ved salg av varer skjer på leveringstidspunktet. Tjenester inntektsføres etter hvert som de leveres. Inntekter fra salg av tjenester og langsiktige tilvirkingsprosjekter (anleggskontrakter) resultatføres i takt med prosjektets fullføringsgrad, når utfallet av transaksjonen kan estimeres på en pålitelig måte. Når transaksjonens utfall ikke kan estimeres pålitelig, vil kun inntekter tilsvarende påløpte prosjektkostnader inntektsføres. I den perioden det blir identifisert at et prosjekt vil gi et negativt resultat, vil det estimerte tapet på kontrakten bli resultatført i sin helhet.

SKATT

Skattekostnaden i resultatregnskapet omfatter både periodens betalbare skatt og endring i utsatt skatt. Utsatt skatt er beregnet med 22 % på grunnlag av de midlertidige forskjeller som eksisterer mellom regnskapsmessige og skattemessige verdier, samt ligningsmessig underskudd til fremføring ved utgangen av regnskapsåret. Skatteøkende og skattereduserende midlertidige forskjeller som reverserer eller kan reverseres i samme periode er utlignet og nettoført. Netto utsatt skattefordel balanseføres i den grad det er sannsynlig at denne kan bli utnyttet.

KLASSIFISERING OG VURDERING AV ANLEGGSMIDLER

Anleggsmidler omfatter eiendeler bestemt til varig eie og bruk. Anleggsmidler er vurdert til anskaffelseskost, fratrukket avskrivninger og nedskrivninger. Langsiktig gjeld balanseføres til nominelt beløp på transaksjonstidspunktet.

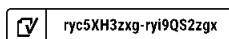
Varige driftsmidler balanseføres og avskrives over driftsmidlets økonomiske levetid. Vesentlige driftsmidler som består av flere betydelige komponenter med ulik levetid er dekomponert med ulik avskrivningstid for de ulike komponentene. Direkte vedlikehold av driftsmidler kostnadsføres løpende under driftskostnader, mens påkostninger eller forbedringer tillegges driftsmidlets kostpris og avskrives i takt med driftsmidlet. Varige driftsmidler nedskrives til gjenvinnbart beløp ved verdifall som forventes ikke å være forbigående. Gjenvinnbart beløp er det høyeste av netto salgsverdi og verdi i bruk. Verdi i bruk er nåverdi av fremtidige kontantstrømmer knyttet til eiendelen. Nedskrivningen reverseres når grunnlaget for nedskrivningen ikke lenger er til stede.

KLASSIFISERING OG VURDERING AV OMLØPSMIDLER

Omløpsmidler og kortsiktig gjeld omfatter normalt poster som forfaller til betaling innen ett år etter balansedagen, samt poster som knytter seg til varekretsløpet. Omløpsmidler vurderes til laveste verdi av anskaffelseskost og virkelig verdi. Kortsiktig gjeld balanseføres til nominelt beløp på transaksjonstidspunktet.

VARER

Varer er vurdert til det laveste av anskaffelseskost og netto salgsverdi. Netto salgsverdi er estimert salgspris ved ordinær drift etter fradrag for beregnede nødvendige utgifter for gjennomføring av salget. Anskaffelseskost inkluderer utgifter påløpt ved anskaffelse av varene og kostnader for å bringe varene til nåværende plassering og tilordnes ved bruk av FIFO - prinsippet.

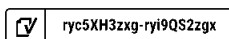


**FORDRINGER**

Kundefordringer og andre fordringer oppføres til pålydende etter fradrag for avsetning til forventet tap. Avsetning til tap gjøres på grunnlag av en individuell vurdering av de enkelte fordringene. For øvrige kundefordringer utføres en uspesifisert avsetning for å dekke forventet tap på krav.

GARANTI

Det er avsatt til forventede garantikostnader. Garantiaavsetningen er i balansen oppført under annen kortsiktig gjeld.





Note 1 Lønnskostnader og ytelser, godtgjørelser til daglig leder, styret og revisor

LØNSSKOSTNADER

	2024	2023
Lønninger	41 334 483	31 985 456
Arbeidsgiveravgift	6 433 714	5 034 284
Pensjonskostnader	1 120 511	1 036 469
Andre ytelser	581 931	412 706
Sum	49 470 639	38 468 914

Selskapet har i 2024 sysselsatt 66 årsverk.

PENSJONSFORPLIKTELSE

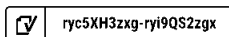
Selskapet er pliktig til å ha tjenestepensjonsordning etter lov om obligatorisk tjenestepensjon. Selskapets pensjonsordninger tilfredsstiller kravene i denne lov.

REVISOR

Kostnadsført revisjonshonorar for 2024 utgjør kr 158 200 ekskl. mva.

Note 2 Anleggsmidler

	Driftsløpøre, inventar ol.	Fast bygninginventar, leide lokaler	Sum
Anskaffelseskost pr. 01.01.24	4 421 436	209 059	4 630 495
+ Tilgang kjøpte driftsmidler	2 203 250	72 350	2 275 600
= Anskaffelseskost 31.12.24	6 624 686	281 409	6 906 095
Akkumulerte avskrivninger 31.12.24	3 191 030	78 508	3 269 538
= Bokført verdi 31.12.24	3 433 656	202 901	3 636 557
Årets ordinære avskrivninger	1 138 184	72 701	1 210 885
Økonomisk levetid	3-5 år	3 år	





Note 3 Skatt

Årets skattekostnad	2024	2023
Resultatført skatt på ordinært resultat:		
Betalbar skatt	3 706 616	2 422 069
Endring i utsatt skattefordel	-309 494	363 770
Skattekostnad ordinært resultat	3 397 122	2 785 839
Skattepliktig inntekt:		
Resultat før skatt	15 421 876	12 657 511
Permanente forskjeller	19 589	5 393
Endring i midlertidige forskjeller	1 406 791	-1 653 502
Skattepliktig inntekt	16 848 256	11 009 403
Betalbar skatt i balansen:		
Betalbar skatt på årets resultat	3 706 616	2 422 069
Sum betalbar skatt i balansen	3 706 616	2 422 069

Skatteeffekten av midlertidige forskjeller som har gitt opphav til utsatt skatt og utsatte skattefordeler, spesifisert på typer av midlertidige forskjeller

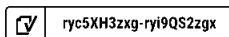
	2024	2023	Endring
Varige driftsmidler	120 943	301 834	180 892
Fordringer	-220 943	-195 043	25 900
Avsetninger mv	-4 200 000	-3 000 000	1 200 000
Sum	-4 300 000	-2 893 209	1 406 791
Grunnlag for utsatt skattefordel	-4 300 000	-2 893 209	1 406 791
Utsatt skattefordel (22 %)	-946 000	-636 506	309 494

Note 4 Egenkapital

	Aksjekapital	Overkurs	Annen innskutt egenkapital	Annen egenkapital	Sum egenkapital
Pr. 31.12.2023	500 000	0	0	18 220 335	18 720 335
Årets resultat				12 024 754	12 024 754
Tilleggsutbytte				-10 000 000	-10 000 000
Pr 31.12.2024	500 000	0	0	20 245 089	20 745 089

Note 5 Depositum

	2024	2023
Depositum for leie av lokaler og tomt	105 079	96 363
Sum langsiktige fordringer	105 079	96 363





Note 6 Bankinnskudd

Innestående midler på skattetrekkskonto (bundne midler) er på kr. 2 116 374.

Note 7 Aksjonærer

AKSJEKAPITALEN I HGN ELEKTRO AS PR. 31.12 BESTÅR AV:

	Antall	Pålydende	Bokført
Ordinære aksjer	10 000	50,0	500 000
Sum	10 000		500 000

EIERSTRUKTUR

De største aksjonærene i % pr. 31.12 var:

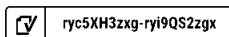
	Ordinære	Eierandel	Stemmeandel
GSA INVEST AS	3 350	33,5	33,5
HEE INVEST AS	3 350	33,5	33,5
NAD INVEST AS	2 300	23,0	23,0
BARTEK INVEST AS	500	5,0	5,0
RASHAD INVEST AS	500	5,0	5,0
Totalt antall aksjer	10 000	100,0	100,0

Medlemmer av styret gjennom heleide holdingselskaper har en eierandel på 90%

Note 8 Andre avsetninger for forpliktelser

	2024	2023
Avsatt til garantiforpliktelser		
Avsatt til garantiforpliktelser	4 200 000	3 000 000
Sum	4 200 000	3 000 000

Det er avsatt for forpliktelser fra året 2020 til 2024. Årets avsetning er på 1 200 000,-





Document history

Document summary

COMPLETED BY ALL:

16.06.2025 16:01

SENT BY OWNER:

Regnskapsfører i NorSolve AS · 03.06.2025 11:42

DOCUMENT ID:

ryi9QS2zgx

ENVELOPE ID:

ryc5XH3zgx-ryi9QS2zgx

DOCUMENT NAME:

2024 12 Hgn Elektro AS Årsregnskap 2024 Utkast.pdf

9 pages

SHA-512:

6d3d3f768e843482bbfeb51ba54c2784747eb0c25da2ed
852809dba51c86a9b47adbd635f9f7f95ab6c0543a4caa
e4cac22757d9c6b72ea56b0aaad7442549ed

Activity log

RECIPIENT	ACTION*	TIMESTAMP (GET)	METHOD	DETAILS
Geir Stensrud Amlien geir@hgnelektro.no	Signed Authenticated	11.06.2025 14:07 03.06.2025 12:33	eID Low	Norwegian BankID (DOB: 69/05/06) IP: 62.101.238.154
Nad Nicolai Fagnastøl Ande rsen nad@hgnelektro.no	Signed Authenticated	11.06.2025 14:20 11.06.2025 12:00	eID Low	Norwegian BankID (DOB: 86/02/06) IP: 62.101.238.154
Helge Engebakken helge@hgnelektro.no	Signed Authenticated	16.06.2025 16:01 16.06.2025 15:47	eID Low	Norwegian BankID (DOB: 68/05/20) IP: 141.0.98.188

* Action describes both the signing and authentication performed by each recipient. Authentication refers to the ID method used to access the document.

Verified ensures that the document has been signed according to the method stated above.

Copies of signed documents are securely stored by Verified.

To review the signature validity, please open this PDF using Adobe Reader.



GDPR
compliant



eIDAS
standard



PADES
sealed



📎 Attachments

NAME (DOCUMENT SIZE)	SHA-512
1. 2024 12 Hgn Elektro AS Årsregnskap 2024 Utkast.pdf-pAdES-ryFxB2fxg.pdf (167296 bytes)	289d649a65220724068edb9e bd763452c2bfbabb4b8ab84 3131761d0e4270f8f7fa407ac d41c8bfe600ed6f904c779f44 40874ef5de2cbef11eca2fb30 ff257
2. 2024 12 Hgn Elektro AS Årsregnskap 2024 Utkast.pdf-pAdES-BkvWEr2Glg.pdf (167400 bytes)	8f49d06754a410bb6b5c6865 691e5808e47c84ef844fccdbc 05bb0cfe1a688e8c302edc5cf e721d1c0d1834c766f2aad0c 8512e0acea5eee0ebcf18b06 c335d1
3. 2024 12 Hgn Elektro AS Årsregnskap 2024 Utkast.pdf-pAdES-ByzTyESnMee.pdf (167280 bytes)	b95bcb80e8605796aa9ebfa4 5c53dbf2dd4e8a7b08e466f3 0e76e676fb8d4fe3a3bc71c18 a1075c768e8c915947287732 1c5c235bdb414455e2af7ce6 84a6aa0

📄 Custom events

No custom events related to this document

Verified ensures that the document has been signed according to the method stated above.

Copies of signed documents are securely stored by Verified.

To review the signature validity, please open this PDF using Adobe Reader.



GDPR
compliant



eIDAS
standard



PADES
sealed



**Sant =
revisjon**

UAVHENGIG REVISORS BERETNING

Til generalforsamlingen i HGN Elektro AS

Uttalelse om revisjonen av årsregnskapet

Konklusjon

Vi har revidert årsregnskapet for HGN Elektro AS som viser et overskudd på kr 12 024 754. Årsregnskapet består av balanse per 31. desember 2024, resultatregnskap for regnskapsåret avsluttet per denne datoen og noter til årsregnskapet, herunder et sammendrag av viktige regnskapsprinsipper.

Etter vår mening

- oppfyller årsregnskapets gjeldende lovkrav, og
- gir årsregnskapet et rettviseende bilde av selskapets finansielle stilling per 31. desember 2024 og av dets resultater for regnskapsåret avsluttet per denne datoen i samsvar med regnskapslovens regler og god regnskapsskikk i Norge.

Grunnlag for konklusjonen

Vi har gjennomført revisjonen i samsvar med den internasjonale revisjonsstandarden for revisjon av regnskap til mindre komplekse enheter (ISA for MKE). Våre oppgaver og plikter i henhold til ISA for MKE er beskrevet nedenfor under Revisors oppgaver og plikter ved revisjonen av årsregnskapet. Vi er uavhengige av selskapet i samsvar med kravene i relevante lover og forskrifter i Norge og International Code of Ethics for Professional Accountants (inkludert internasjonale uavhengighetsstandarder) utstedt av International Ethics Standards Board for Accountants (IESBA-reglene), og vi har overholdt våre øvrige etiske forpliktelser i samsvar med disse kravene. Innhentet revisjonsbevis er etter vår vurdering tilstrekkelig og hensiktsmessig som grunnlag for vår konklusjon.

Ledelsens ansvar for årsregnskapet

Styret og daglig leder (ledelsen) er ansvarlig for å utarbeide årsregnskapet og for at det gir et rettviseende bilde i samsvar med regnskapslovens regler og god regnskapsskikk i Norge. Ledelsen er også ansvarlig for slik intern kontroll som den finner nødvendig for å kunne utarbeide et årsregnskap som ikke inneholder vesentlig feilinformasjon, verken som følge av misligheter eller utilsiktede feil.

Ved utarbeidelsen av årsregnskapet må ledelsen ta standpunkt til selskapets evne til fortsatt drift og opplyse om forhold av betydning for fortsatt drift. Forutsetningen om fortsatt drift skal legges til grunn for årsregnskapet så lenge det ikke er sannsynlig at virksomheten vil bli avviklet.

Hovedkontor:
Frognerstranda 2
0250 Oslo

Besøksadresse:
Frognerstranda 2
0250 Oslo

Sant Revisjon AS
Org. nr.: NO 996 123 057 MVA
Telefon: 913 19 913
E-post: post@santrevisjon.no

Medlemmer av Den norske Revisorforening



Sant = revisjon

Revisors oppgaver og plikter ved revisjonen av årsregnskapet

Vårt mål er å oppnå betryggende sikkerhet for at årsregnskapet som helhet ikke inneholder vesentlig feilinformasjon, verken som følge av misligheter eller utilsiktede feil, og å avgi en revisjonsberetning som inneholder vår konklusjon. Betryggende sikkerhet er en høy grad av sikkerhet, men ingen garanti for at en revisjon utført i samsvar med ISA for MKE, alltid vil avdekke vesentlig feilinformasjon. Feilinformasjon kan oppstå som følge av misligheter eller utilsiktede feil. Feilinformasjon er å anse som vesentlig dersom den enkeltvis eller samlet med rimelighet kan forventes å påvirke de økonomiske beslutningene som brukerne foretar, på grunnlag av årsregnskapet.

For videre beskrivelse av revisors oppgaver og plikter vises det til <https://revisorforeningen.no/revisjonsberetninger>

Oslo, 17. juni 2025

Sant Revisjon AS

Stian Bringsjord
statsautorisert revisor