



ÅRSREGNSKAPET FOR REGNSKAPSÅRET 2020 - GENERELL INFORMASJON

Enheten

Organisasjonsnummer: 948 801 620
Organisasjonsform: Aksjeselskap
Foretaksnavn: OMEGA BEDRIFTSRÅDGIVNING AS
Forretningsadresse: Jordbrekkveien 4
3039 DRAMMEN

Regnskapsår

Årsregnskapets periode: 01.01.2020 - 31.12.2020

Konsern

Morselskap i konsern: Ja
Konsernregnskap lagt ved: Nei

Regnskapsregler

Regler for små foretak benyttet: Ja
Benyttet ved utarbeidelsen av årsregnskapet til selskapet: Regnskapslovens alminnelige regler

Årsregnskapet fastsatt av kompetent organ

Bekreftet av representant for selskapet: Gunnar Jacob Steen
Dato for fastsettelse av årsregnskapet: 28.05.2021

Grunnlag for avgivelse

År 2020: Årsregnskapet er elektronisk innlevert
År 2019: Tall er hentet fra elektronisk innlevert årsregnskap fra 2020

Det er ikke krav til at årsregnskapet m.v. som sendes til Regnskapsregisteret er undertegnet. Kontrollen på at dette er utført ligger hos revisor/enhetens øverste organ. Sikkerheten ivaretas ved at innsender har rolle/rettighet for innsending av årsregnskapet via Altinn, og ved at det bekreftes at årsregnskapet er fastsatt av kompetent organ.

Brønnøysundregistrene, 03.06.2022



Resultatregnskap

Beløp i: NOK	Note	2020	2019
RESULTATREGNSKAP			
Inntekter			
Salgsinntekt		2 042 318	1 967 868
Sum inntekter		2 042 318	1 967 868
Kostnader			
Varekostnad		220 000	
Lønnskostnad	1	459 700	901 688
Avskrivning av driftsmidler og immaterielle eiendeler	3		
Nedskrivning av varige driftsmidler og immaterielle eiendeler	3		
Annen driftskostnad	1	526 403	371 570
Sum kostnader		1 206 103	1 273 258
Driftsresultat		836 215	694 610
Finansinntekter og finanskostnader			
Inntekt på investering i datterselskap		46 503	57 736
Annen finansinntekt		309 979	100 000
Verdiøkning markedsbaserte omløpsmidler		354 621	291 633
Sum finansinntekter		711 102	449 369
Annen rentekostnad		130 145	156 199
Annen finanskostnad		124 299	
Sum finanskostnader		254 444	156 199
Netto finans		456 659	293 170
Ordinært resultat før skattekostnad		1 292 873	987 780
Skattekostnad på ordinært resultat	2	166 541	124 022
Ordinært resultat etter skattekostnad		1 126 332	863 758
Årsresultat	7	1 126 332	863 758
Årsresultat etter minoritetsinteresser		1 126 332	863 758
Totalresultat		1 126 332	863 758



Resultatregnskap

Beløp i: NOK	Note	2020	2019
Overføringer og disponeringer			
Ordinært utbytte		105 000	150 150
Avsatt til annen egenkapital		1 021 332	713 608
Sum overføringer og disponeringer		1 126 332	863 758



Balanse

Beløp i: NOK	Note	2020	2019
BALANSE - EIENDELER			
Anleggsmidler			
Immaterielle eiendeler			
Utsatt skattefordel	2		
Varige driftsmidler			
Tomter, bygninger o.a. fast eiendom	3	9 151 880	9 151 880
Driftsløsøre, inventar o.a. utstyr	3	50 830	58 330
Sum varige driftsmidler		9 202 710	9 210 210
Finansielle anleggsmidler			
Investering i datterselskap	10	213 880	
Investering i annet foretak i samme konsern	10		
Lån til foretak i samme konsern	4	3 692 116	
Investeringer i tilknyttet selskap	10	15 000	
Lån til tilknyttet selskap og felles kontrollert virksomhet	4	1 333 125	1 333 125
Investeringer i aksjer og andeler		3 655 337	3 416 248
Obligasjoner	10		
Andre langsiktige fordringer	4		
Sum finansielle anleggsmidler		8 909 457	4 749 372
Sum anleggsmidler		18 112 167	13 959 583
Omløpsmidler			
Varer			
Fordringer			
Kundefordringer	5	328 526	140 542
Andre kortsiktige fordringer		26 000	26 000
Sum fordringer		354 526	166 542
Investeringer			
Markedsbaserte aksjer		25 153	21 792
Andre finansielle instrumenter		24 004	
Sum investeringer		49 157	21 792



Balanse

Beløp i: NOK	Note	2020	2019
Bankinnskudd, kontanter og lignende			
Bankinnskudd, kontanter o.l.	6	624 869	831 832
Sum bankinnskudd, kontanter og lignende		624 869	831 832
Sum omløpsmidler		1 028 551	1 020 166
SUM EIENDELER		19 140 719	14 979 749

BALANSE - EGENKAPITAL OG GJELD

Egenkapital

Innskutt egenkapital

Aksjekapital	9	210 000	210 000
Beholdning av egne aksjer	9		
Overkurs		3 400	3 400
Sum innskutt egenkapital		213 400	213 400

Opptjent egenkapital

Annen egenkapital	11	11 098 773	10 077 440
Sum opptjent egenkapital		11 098 773	10 077 440

Sum egenkapital	7	11 312 173	10 290 840
------------------------	----------	-------------------	-------------------

Gjeld

Langsiktig gjeld

Utsatt skatt	2		
Annen langsiktig gjeld			
Konvertible lån	8		
Obligasjonslån	8		
Gjeld til kredittinstitusjoner	8	6 603 390	3 882 472
Langsiktig konserngjeld	8		
Øvrig langsiktig gjeld		120 281	
Sum annen langsiktig gjeld	8	6 723 671	3 882 472

Sum langsiktig gjeld		6 723 671	3 882 472
-----------------------------	--	------------------	------------------

Kortsiktig gjeld



Balanse

Beløp i: NOK	Note	2020	2019
Leverandørgjeld		286 961	6 247
Betalbar skatt	2	166 541	127 261
Skyldig offentlige avgifter		43 254	110 273
Annen kortsiktig gjeld		608 120	562 655
Sum kortsiktig gjeld		1 104 875	806 436
Sum gjeld		7 828 546	4 688 908
SUM EGENKAPITAL OG GJELD		19 140 719	14 979 749



Brønnøysundregistrene

ÅRSREGNSKAP FOR REGNSKAPSÅRET 2020 - GENERELL INFORMASJON

Journalnummer: 2021 412426

Enheten

Organisasjonsnummer: 948 801 620
Organisasjonsform: Aksjeselskap
Foretaksnavn: OMEGA BEDRIFTSRÅDGIVNING AS
Forretningsadresse: Jordbrekkveien 4
3039 DRAMMEN

Regnskapsår

Årsregnskapets periode: 01.01.2020 - 31.12.2020

Konsern

Morselskap i konsern: Ja
Konsernregnskap lagt ved: Nei

Regnskapsregler

Regler for små foretak benyttet: Ja
Benyttet ved utarbeidelsen av
årsregnskapet til selskapet: Regnskapslovens alminnelige regler

Årsregnskapet fastsatt av kompetent organ

Bekreftet av representant for selskapet: Gunnar Jacob Steen
Dato for fastsettelse av årsregnskapet: 28.05.2021

Revisjon

Selskapet har besluttet at årsregnskapet
ikke skal revideres: Ja
Årsregnskapet er utarbeidet av ekstern
autorisert regnskapsfører: Ja
Ekstern autorisert regnskapsfører har i
løpet av regnskapsåret bistått ved den
løpende regnskapsføringen eller utført
andre tjenester for selskapet enn å
utarbeide årsregnskapet: Ja

Grunnlag for avgivelse

År 2020: Årsregnskap er elektronisk innlevert.
År 2019: Tall er hentet fra elektronisk innlevert årsregnskap fra 2020.

Det er ikke krav til at årsregnskapet m.v. som sendes til Regnskapsregisteret er undertegnet. Kontrollen på at dette er utført ligger hos revisor/enhetens øverste organ. Sikkerheten ivaretas ved at innsender har rolle/rettighet for innsending av årsregnskapet via Altinn, og ved at det bekreftes at årsregnskapet er fastsatt av kompetent organ.

Brønnøysundregistrene, 12.06.2021

Brønnøysundregistrene
Postadresse: Postboks 900, 8910 Brønnøysund
Telefon: 75 00 75 00
E-post: firmapost@brreg.no Internett: www.brreg.no
Organisasjonsnummer: 974 760 673



Organisasjonsnr: 948 801 620
OMEGA BEDRIFTSRÅDGIVNING AS

RESULTATREGNSKAP

Beløp i: NOK	Note	2020	2019
RESULTATREGNSKAP			
Inntekter			
Salgsinntekt		2 042 318	1 967 868
Sum inntekter		2 042 318	1 967 868
Kostnader			
Varekostnad		220 000	
Lønnskostnad	1	459 700	901 688
Avskrivning av driftsmidler og immaterielle eiendeler	3		
Nedskrivning av varige driftsmidler og immaterielle eiendeler	3		
Annen driftskostnad	1	526 403	371 570
Sum kostnader		1 206 103	1 273 258
Driftsresultat		836 215	694 610
Finansinntekter og finanskostnader			
Inntekt på investering i datterselskap		46 503	57 736
Annen finansinntekt		309 979	100 000
Verdiøkning markedsbaserte omløpsmidler		354 621	291 633
Sum finansinntekter		711 102	449 369
Annen rentekostnad		130 145	156 199
Annen finanskostnad		124 299	
Sum finanskostnader		254 444	156 199
Netto finans		456 659	293 170
Ordinært resultat før skattekostnad			
Skattekostnad på ordinært resultat	2	166 541	124 022
Ordinært resultat etter skattekostnad		1 126 332	863 758
Årsresultat	7	1 126 332	863 758
Årsresultat etter minoritetsinteresser		1 126 332	863 758
Totalresultat		1 126 332	863 758
Overføringer og disponeringer			



Ordinært utbytte	105 000	150 150
Avsatt til annen egenkapital	1 021 332	713 608
Sum overføringer og disponeringer	1 126 332	863 758



Organisasjonsnr: 948 801 620
OMEGA BEDRIFTSRÅDGIVNING AS

BALANSE

Beløp i: NOK	Note	2020	2019
BALANSE - EIENDELER			
Anleggsmidler			
Immaterielle eiendeler			
Utsatt skattefordel	2		
Varige driftsmidler			
Tomter, bygninger o.a.			
fast eiendom	3	9 151 880	9 151 880
Driftsløsøre, inventar o.			
a. utstyr	3	50 830	58 330
Sum varige driftsmidler		9 202 710	9 210 210
Finansielle anleggsmidler			
Investering i datterselskap	10	213 880	
Investering i annet foretak i samme konsern	10		
Lån til foretak i samme konsern	4	3 692 116	
Investeringer i tilknyttet selskap	10	15 000	
Lån til tilknyttet selskap og felles kontrollert virksomhet	4	1 333 125	1 333 125
Investeringer i aksjer og andeler		3 655 337	3 416 248
Obligasjoner	10		
Andre langsiktige fordringer	4		
Sum finansielle anleggsmidler		8 909 457	4 749 372
Sum anleggsmidler		18 112 167	13 959 583
Omløpsmidler			
Varer			
Fordringer			
Kundefordringer	5	328 526	140 542
Andre kortsiktige fordringer		26 000	26 000
Sum fordringer		354 526	166 542
Investeringer			
Markedsbaserte aksjer		25 153	21 792
Andre finansielle instrumenter		24 004	
Sum investeringer		49 157	21 792
Bankinnskudd, kontanter og lignende			



Bankinnskudd, kontanter o. l.	6	624 869	831 832
Sum bankinnskudd, kontanter og lignende		624 869	831 832
Sum omløpsmidler		1 028 551	1 020 166
SUM EIENDELER		19 140 719	14 979 749
BALANSE - EGENKAPITAL OG GJELD			
Egenkapital			
Innskutt egenkapital			
Aksjekapital	9	210 000	210 000
Beholdning av egne aksjer	9		
Overkurs		3 400	3 400
Sum innskutt egenkapital		213 400	213 400
Opptjent egenkapital			
Annen egenkapital	11	11 098 773	10 077 440
Sum opptjent egenkapital		11 098 773	10 077 440
Sum egenkapital	7	11 312 173	10 290 840
Gjeld			
Langsiktig gjeld			
Utsatt skatt	2		
Annen langsiktig gjeld			
Konvertible lån	8		
Obligasjonslån	8		
Gjeld til			
kredittinstitusjoner	8	6 603 390	3 882 472
Langsiktig konserngjeld	8		
Øvrig langsiktig gjeld		120 281	
Sum annen langsiktig gjeld	8	6 723 671	3 882 472
Sum langsiktig gjeld		6 723 671	3 882 472
Kortsiktig gjeld			
Leverandørgjeld		286 961	6 247
Betalbar skatt	2	166 541	127 261
Skyldig offentlige avgifter		43 254	110 273
Annen kortsiktig gjeld		608 120	562 655
Sum kortsiktig gjeld		1 104 875	806 436
Sum gjeld		7 828 546	4 688 908
SUM EGENKAPITAL OG GJELD		19 140 719	14 979 749



Organisasjonsnr: 948 801 620
OMEGA BEDRIFTSRÅDGIVNING AS

NOTEOPPLYSNINGER - SELSKAP - alle poster oppgitt i hele tall

Note

Antall aksjer og aksjeeiere

<u>Aksjeklasse</u>	<u>Ant. aksjer</u>	<u>Pålydende</u>	<u>Bokført verdi</u>
Ordinære aksjer	2100.00	100.00	210000.00

<u>Aksjeeiere - fritekst</u>	<u>Antall</u>	<u>Eierandel</u>	<u>Aksjeklasse</u>
Gunnar Jacob Steen	300.00	14.29%	Ordinære aksjer
Hilde Kristin Steen	900.00	42.86%	Ordinære aksjer
Anne-Marie Steen	900.00	42.86%	Ordinære aksjer

<u>Sum</u>	<u>Sum antall</u>	<u>Sum eierandel</u>
	2100.00	100.00%

Note

1

Ytelser til ledende personer

Ytelser til daglig leder

<u>Ytelser</u>	<u>Lønn</u>	<u>Pensj.forpl.</u>	<u>Andre godtgj.</u>
	349699.00	47402.00	10043.00

Note

1

Antall årsverk i regnskapsåret

Virksomheten har hatt følgende antall årsverk:
1.00

Note

Lån og sikkerhetsstillelse til ledende personer og aksjeeiere

Er det gitt lån eller sikkerhetsstillelse til ledende personer: Nei

Note

Konsern, tilknyttet selskap og datterselskap



Tilknyttet selskap/datterselskap

<u>Navn og adresse</u>	<u>Eierandel</u>	<u>Stemmeandel</u>	<u>Egenkapital</u>	<u>Resultat</u>
Atlas Byggledelse AS	50.00%	50.00%	89029.00	84877.00
Gunnar Jacob Steen UNIPESSOAL LDA	100.00%	100.00%	25568.00	5567.59



Årsregnskap 2020

Omega Bedriftsrådgivning AS

Resultatregnskap
Balanse
Noter til regnskapet



Org.nr.: 948 801 620



RESULTATREGNSKAP

OMEGA BEDRIFTSRÅDGIVNING AS

DRIFTSINNEKTER OG DRIFTSKOSTNADER	Note	2020	2019
Salgsinntekt		2 042 318	1 967 868
Sum driftsinntekter		2 042 318	1 967 868
Varekostnad		220 000	0
Lønnskostnad	1	459 700	901 688
Annen driftskostnad	1	526 403	371 570
Sum driftskostnader		1 206 103	1 273 258
Driftsresultat		836 215	694 610
FINANSINNEKTER OG FINANSKOSTNADER			
Inntekt på investering i datterselskap		46 503	57 736
Annen finansinntekt		309 979	100 000
Verdøkning markedsbaserte omløpsmidler		354 621	291 633
Annen rentekostnad		130 145	156 199
Annen finanskostnad		124 299	0
Resultat av finansposter		456 659	293 170
Ordinært resultat før skattekostnad		1 292 873	987 780
Skattekostnad på ordinært resultat	2	166 541	124 022
Ordinært resultat		1 126 332	863 758
EKSTRAORDINÆRE INNEKTER OG KOSTNADER			
Årsresultat	7	1 126 332	863 758
OVERFØRINGER			
Avsatt til utbytte		105 000	150 150
Avsatt til annen egenkapital		1 021 332	713 608
Sum overføringer		1 126 332	863 758



BALANSE

OMEGA BEDRIFTSRÅDGIVNING AS

EIENDELER	Note	2020	2019
ANLEGGSMIDLER			
IMMATERIELLE EIENDELER			
VARIGE DRIFTSMIDLER			
Tomter, bygninger o.a. fast eiendom	3	9 151 880	9 151 880
Driftsløsøre, inventar o.a. utstyr	3	50 830	58 330
Sum varige driftsmidler		9 202 710	9 210 210
FINANSIELLE ANLEGGSMIDLER			
Investeringer i datterselskap	10	213 880	0
Lån til foretak i samme konsern	4	3 692 116	0
Investeringer i tilknyttet selskap	10	15 000	0
Lån til tilknyttet selskap og felles kontrollert virksomhet	4	1 333 125	1 333 125
Investeringer i aksjer og andeler		3 655 337	3 416 248
Sum finansielle anleggsmidler		8 909 457	4 749 372
Sum anleggsmidler		18 112 167	13 959 583
OMLØPSMIDLER			
FORDRINGER			
Kundefordringer	5	328 526	140 542
Andre kortsiktige fordringer		26 000	26 000
Sum fordringer		354 526	166 542
INVESTERINGER			
Markedsbaserte aksjer		25 153	21 792
Andre finansielle instrumenter		24 004	0
Sum investeringer		49 157	21 792
Bankinnskudd, kontanter o.l.	6	624 869	831 832
Sum omløpsmidler		1 028 551	1 020 166
Sum eiendeler		19 140 719	14 979 749



BALANSE

OMEGA BEDRIFTSRÅDGIVNING AS

EGENKAPITAL OG GJELD	Note	2020	2019
EGENKAPITAL			
INNSKUTT EGENKAPITAL			
Aksjekapital	9	210 000	210 000
Overkurs		3 400	3 400
Sum innskutt egenkapital		213 400	213 400
OPPTJENT EGENKAPITAL			
Annen egenkapital	11	11 098 773	10 077 440
Sum opptjent egenkapital		11 098 773	10 077 440
Sum egenkapital	7	11 312 173	10 290 840
GJELD			
AVSETNING FOR FORPLIKTELSER			
ANNEN LANGSIKTIG GJELD			
Gjeld til kredittinstitusjoner	8	6 603 390	3 882 472
Øvrig langsiktig gjeld		120 281	0
Sum annen langsiktig gjeld	8	6 723 671	3 882 472
KORTSIKTIG GJELD			
Leverandørgjeld		286 961	6 247
Betalbar skatt	2	166 541	127 261
Skyldig offentlige avgifter		43 254	110 273
Annen kortsiktig gjeld		608 120	562 655
Sum kortsiktig gjeld		1 104 875	806 436
Sum gjeld		7 828 546	4 688 908
Sum egenkapital og gjeld		19 140 719	14 979 749

Drammen, 28.05.2021
Styret i Omega Bedriftsrådgivning AS

Hilde Kristin Steen
styreleder

Gunnar Jacob Steen
styremedlem/daglig leder

Anne-Marie Steen
styremedlem



OMEGA BEDRIFTSRÅDGIVNING AS

948 801 620

Regnskapsprinsipper

Årsregnskapet er satt opp i samsvar med regnskapsloven og NRS 8 - God regnskapsskikk for små foretak.

DRIFTSINNTEKTER

Inntektsføring ved salg av varer skjer på leveringstidspunktet. Tjenester inntektsføres etter hvert som de leveres.

SKATT

Skattekostnaden i resultatregnskapet omfatter både periodens betalbare skatt og endring i utsatt skatt. Utsatt skatt er beregnet med 22 % på grunnlag av de midlertidige forskjeller som eksisterer mellom regnskapsmessige og skattemessige verdier, samt ligningsmessig underskudd til fremføring ved utgangen av regnskapsåret. Skatteøkende og skattereduserende midlertidige forskjeller som reverserer eller kan reverseres i samme periode er utlignet og nettoført.

KLASSIFISERING OG VURDERING AV ANLEGGSMIDLER

Anleggsmidler omfatter eiendeler bestemt til varig eie og bruk. Anleggsmidler er vurdert til anskaffelseskost. Varige driftsmidler balanseføres og avskrives over driftsmidlets økonomiske levetid. Avskrivningsperioden for fast eiendom anskaffet etter 2009 er dekomponert i en del som gjelder råbygget og en del som gjelder faste tekniske installasjoner. Varige driftsmidler nedskrives til gjenvinnbart beløp ved verdifall som forventes ikke å være forbigående. Gjenvinnbart beløp er det høyeste av netto salgsverdi og verdi i bruk. Verdi i bruk er nåverdi av fremtidige kontantstrømmer knyttet til eiendelen. Nedskrivningen reverseres når grunnlaget for nedskrivningen ikke lenger er til stede.

KLASSIFISERING OG VURDERING AV OMLØPSMIDLER

Omløpsmidler og kortsiktig gjeld omfatter normalt poster som forfaller til betaling innen ett år etter balansedagen, samt poster som knytter seg til varekretsløpet. Omløpsmidler vurderes til laveste verdi av anskaffelseskost og virkelig verdi.

AKSJER I DATTERSELSKAP

Datterselskap vurderes etter kostmetoden i selskapsregnskapet. Investeringen er vurdert til anskaffelseskost for aksjene med mindre nedskrivning har vært nødvendig. Det er foretatt nedskrivning til virkelig verdi når verdifall skyldes årsaker som ikke kan forventes å være forbigående og det må anses nødvendig etter god regnskapsskikk. Nedskrivninger er reversert når grunnlaget for nedskrivning ikke lenger er til stede.

Utbytte, konsernbidrag og andre utdelinger fra datterselskap er inntektsført samme år som det er avsatt i givers regnskap. Overstiger utbytte / konsernbidraget andelen av opptjent resultat etter anskaffelsestidspunktet, representerer den overskytende del tilbakebetaling av investert kapital, og utdelingene er fratrukket investeringens verdi i balansen til morselskapet.

FORDRINGER

Kundefordringer og andre fordringer oppføres til pålydende etter fradrag for avsetning til forventet tap. Avsetning til tap gjøres på grunnlag av en individuell vurdering av de enkelte fordringene.



OMEGA BEDRIFTSRÅDGIVNING AS

948 801 620

Note 1 Lønnskostnader og ytelser, godtgjørelser til daglig leder, styret og revisor

LØNSKOSTNADER

	2020	2019
Lønninger	349 699	488 939
Arbeidsgiveravgift	52 556	76 025
Pensjonskostnader	47 402	0
Andre ytelser	10 043	336 725
Sum	459 700	901 689

Selskapet har i 2020 sysselsatt 1 årsverk.

Selskapet har fravalgt revisjon.

PENSJONSFORPLIKTELSER

Selskapet er ikke pliktig til å ha tjenstepensjonsordning etter lov om obligatorisk tjenstepensjon. Selskapet har allikevel valgt en otp ordning i Nordea Liv. Selskapets pensjonsordninger tilfredsstiller kravene i denne lov.

YTELSER TIL LEDEDE PERSONER

	Daglig leder	Styret
Lønn	349 699	0
Pensjonskostnader	47 402	0
Annen godtgjørelse	10 043	0
Sum	407 144	0



OMEGA BEDRIFTSRÅDGIVNING AS

948 801 620

Note 2 Skatt

<u>Årets skattekostnad</u>	<u>2020</u>	<u>2019</u>
Resultatført skatt på ordinært resultat:		
Betalbar skatt	166 541	127 261
Endring i utsatt skattefordel	0	-3 239
Skattekostnad ordinært resultat	166 541	124 022
Skattepliktig inntekt:		
Ordinært resultat før skatt	1 292 873	987 779
Permanente forskjeller	-535 868	-424 045
Endring i midlertidige forskjeller	0	14 724
Skattepliktig inntekt	757 005	578 458
Betalbar skatt i balansen:		
Betalbar skatt på årets resultat	166 541	127 261
Sum betalbar skatt i balansen	166 541	127 261

Skatteeffekten av midlertidige forskjeller som har gitt opphav til utsatt skatt og utsatte skattefordeler, spesifisert på typer av midlertidige forskjeller

	<u>2020</u>	<u>2019</u>	<u>Endring</u>
Utsatt skatt (22 %)	0	0	0

Note 3 Varige driftsmidler

	<u>Tomt</u>	<u>Ikke avskrivbare driftsmidler</u>	<u>Fagerlibakken 10</u>	<u>Fagerlia 37</u>	<u>Totalt</u>
Anskaffelseskost 01.01.2020	732 798	58 330	4 963 578	3 455 504	9 210 210
Anskaffelseskost 31.12.2020	732 798	58 330	4 963 578	3 455 504	9 210 210
Akkumulerte nedskrivninger 31.12	0	7 500	0	0	7 500
Bokført verdi 31.12.2020	732 798	50 830	4 963 578	3 455 504	9 202 710



OMEGA BEDRIFTSRÅDGIVNING AS

948 801 620

Note 4 Fordringer med forfall senere enn ett år

	2020	2019
Lån til tilknyttet selskap/ felleskontrollert virksomhet	1 333 125	1 333 125
Lån til foretak i samme konsern	3 692 116	0
Sum langsiktige fordringer	5 025 240	1 333 125

Note 5 Kundefordringer

	2020	2019
Kundefordringer til pålydende	328 526	140 542
Balanseført verdi av kundefordringer 31.12	328 526	140 542
Sum resultatførte tap på krav	0	0

Kundefordringer er vurdert til pålydende, nedskrevet med forventet tap på fordringer. Det er ikke tapsført kundefordringer i løpet av 2020.

Note 6 Bankinnskudd

Innestående midler på skattetrekkkonto (bundne midler) er på kr. 6 135.

Note 7 Egenkapital

	Aksjekapital	Overkurs	Annen Innskutt egenkapital	Annen egenkapital	Sum egenkapital
Pr. 31.12.2019	210 000	3 400	0	10 077 440	10 290 840
Årets resultat				1 126 332	1 126 332
Utbytte				-105 000	-105 000
Pr 31.12.2020	210 000	3 400	0	11 098 772	11 312 172



OMEGA BEDRIFTSRÅDGIVNING AS

948 801 620

Note 8 Langsiktig gjeld

Gjeld som forfaller mer enn fem år etter regnskapsårets slutt

	2020	2019
Gjeld til kredittinstitusjoner	6 603 390	3 882 472
Øvrig langsiktig gjeld	120 281	0
Sum	6 723 671	3 882 472

Andre langsiktige ytelser til ansatte	120 281	0
Sum annen langsiktig gjeld	120 281	0

Note 9 Aksjonærer

AKSJEKAPITALEN I OMEGA BEDRIFTSRÅDGIVNING AS PR. 31.12 BESTÅR AV:

	Antall	Pålydende	Bokført
Ordinære aksjer	2 100	100,0	210 000
Sum	2 100		210 000

EIERSTRUKTUR

De største aksjonærene i % pr. 31.12 var:

	Ordinære	Eierandel	Stemmeandel
Anne-Marie Steen	900	42,9	42,9
Hilde Kristin Steen	900	42,9	42,9
Gunnar Jacob Steen	300	14,3	14,3
Totalt antall aksjer	2 100	100,0	100,0

AKSJER OG OPSJONER EIET AV MEDLEMMER I STYRET OG DAGLIG LEDER:

Navn	Verv	Ordinære
Gunnar Jacob Steen	styremedlem/daglig leder	300
Hilde Kristin Steen	styreleder	900
Anne-Marie Steen	styremedlem	900
Totalt antall aksjer		2 100



OMEGA BEDRIFTSRÅDGIVNING AS 948 801 620

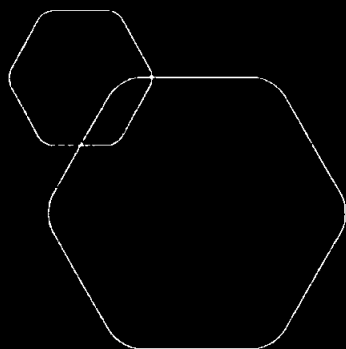
Note 10 Langsiktige verdipapirer

	Eier- andel	Anskaffelses kost	Balanseført verdi
ANLEGGSMIDLER			
Atlas Byggleidelse AS	50,0%	15 000	15 000
Gunnar Jacob Steen UNIPessoal LDA	100,0%	213 880	213 800
Sum		228 880	228 880

Note 11 Fortsatt drift

Resultatet for 2020 viser et overskudd på kr. 1 126 332 etter skatt, mot kr. 863 757 i 2019. Soliditeten og likviditeten er fortsatt god og det er ikke noe som indikerer at driften ikke kan fortsette. Utbruddet av Covid-19 viruset er en hendelse som ført til finansiell usikkerhet for mange foretak. Hendelsen anses å ikke ha noen innvirkning for regnskapstallene for 2020.

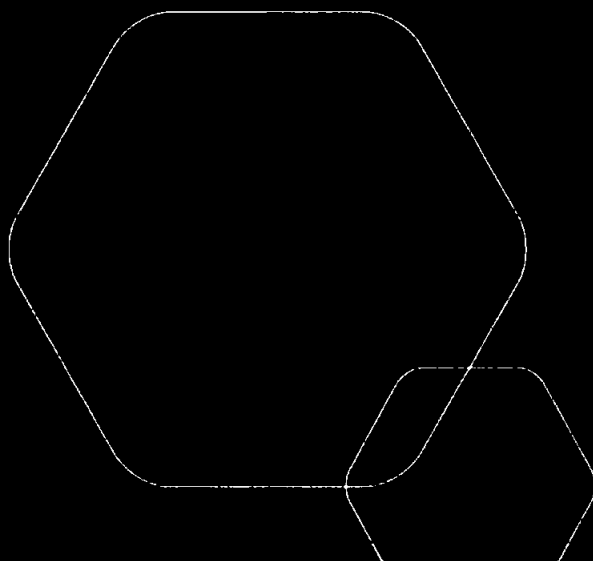
Styret vurderer at forutsetningene for fortsatt drift er til stede og legger det til grunn for sin virksomhet.



Årsregnskap 2020

Omega Bedriftsrådgivning AS

Resultatregnskap
Balanse
Noter til regnskapet



Org.nr.: 948 801 620



RESULTATREGNSKAP

OMEGA BEDRIFTSRÅDGIVNING AS

DRIFTSINNEKTER OG DRIFTSKOSTNADER	Note	2020	2019
Salgsinntekt		2 042 318	1 967 868
Sum driftsinntekter		2 042 318	1 967 868
Varekostnad		220 000	0
Lønnskostnad	1	459 700	901 688
Annen driftskostnad	1	526 403	371 570
Sum driftskostnader		1 206 103	1 273 258
Driftsresultat		836 215	694 610
FINANSINNEKTER OG FINANSKOSTNADER			
Inntekt på investering i datterselskap		46 503	57 736
Annen finansinntekt		309 979	100 000
Verdøkning markedsbaserte omløpsmidler		354 621	291 633
Annen rentekostnad		130 145	156 199
Annen finanskostnad		124 299	0
Resultat av finansposter		456 659	293 170
Ordinært resultat før skattekostnad		1 292 873	987 780
Skattekostnad på ordinært resultat	2	166 541	124 022
Ordinært resultat		1 126 332	863 758
EKSTRAORDINÆRE INNEKTER OG KOSTNADER			
Årsresultat	7	1 126 332	863 758
OVERFØRINGER			
Avsatt til utbytte		105 000	150 150
Avsatt til annen egenkapital		1 021 332	713 608
Sum overføringer		1 126 332	863 758



BALANSE

OMEGA BEDRIFTSRÅDGIVNING AS

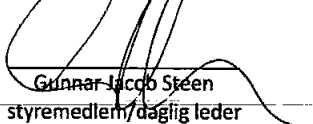
EIENDELER	Note	2020	2019
ANLEGGSMIDLER			
IMMATERIELLE EIENDELER			
VARIGE DRIFTSMIDLER			
Tomter, bygninger o.a. fast eiendom	3	9 151 880	9 151 880
Driftsløsøre, inventar o.a. utstyr	3	50 830	58 330
Sum varige driftsmidler		9 202 710	9 210 210
FINANSIELLE ANLEGGSMIDLER			
Investeringer i datterselskap	10	213 880	0
Lån til foretak i samme konsern	4	3 692 116	0
Investeringer i tilknyttet selskap	10	15 000	0
Lån til tilknyttet selskap og felles kontrollert virksomhet	4	1 333 125	1 333 125
Investeringer i aksjer og andeler		3 655 337	3 416 248
Sum finansielle anleggsmidler		8 909 457	4 749 372
Sum anleggsmidler		18 112 167	13 959 583
OMLØPSMIDLER			
FORDRINGER			
Kundefordringer	5	328 526	140 542
Andre kortsiktige fordringer		26 000	26 000
Sum fordringer		354 526	166 542
INVESTERINGER			
Markedsbaserte aksjer		25 153	21 792
Andre finansielle instrumenter		24 004	0
Sum investeringer		49 157	21 792
Bankinnskudd, kontanter o.l.	6	624 869	831 832
Sum omløpsmidler		1 028 551	1 020 166
Sum eiendeler		19 140 719	14 979 749

**BALANSE****OMEGA BEDRIFTSRÅDGIVNING AS**

EGENKAPITAL OG GJELD	Note	2020	2019
EGENKAPITAL			
INNSKUTT EGENKAPITAL			
Aksjekapital	9	210 000	210 000
Overkurs		3 400	3 400
Sum innskutt egenkapital		213 400	213 400
OPPTJENT EGENKAPITAL			
Annen egenkapital	11	11 098 773	10 077 440
Sum opptjent egenkapital		11 098 773	10 077 440
Sum egenkapital	7	11 312 173	10 290 840
GJELD			
AVSETNING FOR FORPLIKTELSER			
ANNEN LANGSIKTIG GJELD			
Gjeld til kredittinstitusjoner	8	6 603 390	3 882 472
Øvrig langsiktig gjeld		120 281	0
Sum annen langsiktig gjeld	8	6 723 671	3 882 472
KORTSIKTIG GJELD			
Leverandørgjeld		286 961	6 247
Betalbar skatt	2	166 541	127 261
Skyldig offentlige avgifter		43 254	110 273
Annen kortsiktig gjeld		608 120	562 655
Sum kortsiktig gjeld		1 104 875	806 436
Sum gjeld		7 828 546	4 688 908
Sum egenkapital og gjeld		19 140 719	14 979 749

Drammen, 28.05.2021
Styret i Omega Bedriftsrådgivning AS


Hilde Kristin Steen
styreleder


Gunnar Jacob Steen
styremedlem/daglig leder


Anne-Marie Steen
styremedlem



OMEGA BEDRIFTSRÅDGIVNING AS

948 801 620

Regnskapsprinsipper

Årsregnskapet er satt opp i samsvar med regnskapsloven og NRS 8 - God regnskapsskikk for små foretak.

DRIFTSINNEKTER

Inntektsføring ved salg av varer skjer på leveringstidspunktet. Tjenester inntektsføres etter hvert som de leveres.

SKATT

Skattekostnaden i resultatregnskapet omfatter både periodens betalbare skatt og endring i utsatt skatt. Utsatt skatt er beregnet med 22 % på grunnlag av de midlertidige forskjeller som eksisterer mellom regnskapsmessige og skattemessige verdier, samt ligningsmessig underskudd til fremføring ved utgangen av regnskapsåret. Skatteøkende og skattereduserende midlertidige forskjeller som reverserer eller kan reverseres i samme periode er utlignet og nettoført.

KLASSIFISERING OG VURDERING AV ANLEGGSMIDLER

Anleggsmidler omfatter eiendeler bestemt til varig eie og bruk. Anleggsmidler er vurdert til anskaffelseskost. Varige driftsmidler balanseføres og avskrives over driftsmidlets økonomiske levetid. Avskrivningsperioden for fast eiendom anskaffet etter 2009 er dekomponert i en del som gjelder råbygget og en del som gjelder faste tekniske installasjoner. Varige driftsmidler nedskrives til gjenvinnbart beløp ved verdifall som forventes ikke å være forbigående. Gjenvinnbart beløp er det høyeste av netto salgsverdi og verdi i bruk. Verdi i bruk er nåverdi av fremtidige kontantstrømmer knyttet til eiendelen. Nedskrivningen reverseres når grunnlaget for nedskrivningen ikke lenger er til stede.

KLASSIFISERING OG VURDERING AV OMLØPSMIDLER

Omløpsmidler og kortsiktig gjeld omfatter normalt poster som forfaller til betaling innen ett år etter balansedagen, samt poster som knytter seg til varekretsløpet. Omløpsmidler vurderes til laveste verdi av anskaffelseskost og virkelig verdi.

AKSJER I DATTERSELSKAP

Datterselskap vurderes etter kostmetoden i selskapsregnskapet. Investeringen er vurdert til anskaffelseskost for aksjene med mindre nedskrivning har vært nødvendig. Det er foretatt nedskrivning til virkelig verdi når verdifall skyldes årsaker som ikke kan forventes å være forbigående og det må anses nødvendig etter god regnskapsskikk. Nedskrivninger er reversert når grunnlaget for nedskrivning ikke lenger er til stede.

Utbytte, konsernbidrag og andre utdelinger fra datterselskap er inntektsført samme år som det er avsatt i givers regnskap. Overstiger utbytte / konsernbidraget andelen av opptjent resultat etter anskaffelsestidspunktet, representerer den overskytende del tilbakebetaling av investert kapital, og utdelingene er fratrukket investeringens verdi i balansen til morselskapet.

FORDRINGER

Kundefordringer og andre fordringer oppføres til pålydende etter fradrag for avsetning til forventet tap. Avsetning til tap gjøres på grunnlag av en individuell vurdering av de enkelte fordringene.



OMEGA BEDRIFTSRÅDGIVNING AS

948 801 620

Note 1 Lønnskostnader og ytelser, godtgjørelser til daglig leder, styret og revisor

LØNSSKOSTNADER

	2020	2019
Lønninger	349 699	488 939
Arbeidsgiveravgift	52 556	76 025
Pensjonskostnader	47 402	0
Andre ytelser	10 043	336 725
Sum	459 700	901 689

Selskapet har i 2020 sysselsatt 1 årsverk.

Selskapet har fravalgt revisjon.

PENSJONSFORPLIKTELSER

Selskapet er ikke pliktig til å ha tjenstepensjonsordning etter lov om obligatorisk tjenstepensjon. Selskapet har allikevel valgt en otp ordning i Nordea Liv. Selskapets pensjonsordninger tilfredsstiller kravene i denne lov.

YTELSER TIL LEDENDE PERSONER

	Daglig leder	Styret
Lønn	349 699	0
Pensjonskostnader	47 402	0
Annen godtgjørelse	10 043	0
Sum	407 144	0



OMEGA BEDRIFTSRÅDGIVNING AS

948 801 620

Note 2 Skatt

Årets skattekostnad	2020	2019
Resultatført skatt på ordinært resultat:		
Betalbar skatt	166 541	127 261
Endring i utsatt skattefordel	0	-3 239
Skattekostnad ordinært resultat	166 541	124 022
Skattepliktig inntekt:		
Ordinært resultat før skatt	1 292 873	987 779
Permanente forskjeller	-535 868	-424 045
Endring i midlertidige forskjeller	0	14 724
Skattepliktig inntekt	757 005	578 458
Betalbar skatt i balansen:		
Betalbar skatt på årets resultat	166 541	127 261
Sum betalbar skatt i balansen	166 541	127 261

Skatteeffekten av midlertidige forskjeller som har gitt opphav til utsatt skatt og utsatte skattefordeler, spesifisert på typer av midlertidige forskjeller

	2020	2019	Endring
Utsatt skatt (22 %)	0	0	0

Note 3 Varige driftsmidler

	Tomt	Ikke avskrivbare driftsmidler	Fagerlibakken 10	Fagerlia 37	Totalt
Anskaffelseskost 01.01.2020	732 798	58 330	4 963 578	3 455 504	9 210 210
Anskaffelseskost 31.12.2020	732 798	58 330	4 963 578	3 455 504	9 210 210
Akkumulerte nedskrivninger 31.12	0	7 500	0	0	7 500
Bokført verdi 31.12.2020	732 798	50 830	4 963 578	3 455 504	9 202 710

Side 7



OMEGA BEDRIFTSRÅDGIVNING AS

948 801 620

Note 4 Fordringer med forfall senere enn ett år

	2020	2019
Lån til tilknyttet selskap/ felleskontrollert virksomhet	1 333 125	1 333 125
Lån til foretak i samme konsern	3 692 116	0
Sum langsiktige fordringer	5 025 240	1 333 125

Note 5 Kundefordringer

	2020	2019
Kundefordringer til pålydende	328 526	140 542
Balanseført verdi av kundefordringer 31.12	328 526	140 542
Sum resultatførte tap på krav	0	0

Kundefordringer er vurdert til pålydende, nedskrevet med forventet tap på fordringer. Det er ikke tapsført kundefordringer i løpet av 2020.

Note 6 Bankinnskudd

Innestående midler på skattetrekkkonto (bundne midler) er på kr. 6 135.

Note 7 Egenkapital

	Aksjekapital	Overkurs	Annen innskutt egenkapital	Annen egenkapital	Sum egenkapital
Pr. 31.12.2019	210 000	3 400	0	10 077 440	10 290 840
Årets resultat				1 126 332	1 126 332
Utbytte				-105 000	-105 000
Pr 31.12.2020	210 000	3 400	0	11 098 772	11 312 172



OMEGA BEDRIFTSRÅDGIVNING AS

948 801 620

Note 8 Langsiktig gjeld

Gjeld som forfaller mer enn fem år etter regnskapsårets slutt

	2020	2019
Gjeld til kredittinstitusjoner	6 603 390	3 882 472
Øvrig langsiktig gjeld	120 281	0
Sum	6 723 671	3 882 472

Andre langsiktige ytelser til ansatte	120 281	0
Sum annen langsiktig gjeld	120 281	0

Note 9 Aksjonærer

AKSJEKAPITALEN I OMEGA BEDRIFTSRÅDGIVNING AS PR. 31.12 BESTÅR AV:

	Antall	Pålydende	Bokført
Ordinære aksjer	2 100	100,0	210 000
Sum	2 100		210 000

EIERSTRUKTUR

De største aksjonærene i % pr. 31.12 var:

	Ordinære	Eierandel	Stemmeandel
Anne-Marie Steen	900	42,9	42,9
Hilde Kristin Steen	900	42,9	42,9
Gunnar Jacob Steen	300	14,3	14,3
Totalt antall aksjer	2 100	100,0	100,0

AKSJER OG OPSJONER EIET AV MEDLEMMER I STYRET OG DAGLIG LEDER:

Navn	Verv	Ordinære
Gunnar Jacob Steen	styremedlem/daglig leder	300
Hilde Kristin Steen	styreleder	900
Anne-Marie Steen	styremedlem	900
Totalt antall aksjer		2 100



OMEGA BEDRIFTSRÅDGIVNING AS

948 801 620

Note 10 Langsiktige verdipapirer

	Eier- andel	Anskaffelses kost	Balanseført verdi
ANLEGGSMIDLER			
Atlas Byggleidelse AS	50,0%	15 000	15 000
Gunnar Jacob Steen UNIPESSOAL LDA	100,0%	213 880	213 800
Sum		228 880	228 880

Note 11 Fortsatt drift

Resultatet for 2020 viser et overskudd på kr. 1 126 332 etter skatt, mot kr. 863 757 i 2019. Soliditeten og likviditeten er fortsatt god og det er ikke noe som indikerer at driften ikke kan fortsette. Utbruddet av Covid-19 viruset er en hendelse som ført til finansiell usikkerhet for mange foretak. Hendelsen anses å ikke ha noen innvirkning for regnskapstallene for 2020.

Styret vurderer at forutsetningene for fortsatt drift er til stede og legger det til grunn for sin virksomhet.