



ÅRSREGNSKAPET FOR REGNSKAPSÅRET 2024 - GENERELL INFORMASJON

Enheten

Organisasjonsnummer:	984 461 690
Organisasjonsform:	Aksjeselskap
Foretaksnavn:	HALLARØY AS
Forretningsadresse:	Hallarøy 6570 SMØLA

Regnskapsår

Årsregnskapets periode:	01.01.2024 - 31.12.2024
-------------------------	-------------------------

Konsern

Morselskap i konsern:	Ja
Konsernregnskap lagt ved:	Nei

Regnskapsregler

Regler for små foretak benyttet:	Ja
Benyttet ved utarbeidelsen av årsregnskapet til selskapet:	Regnskapslovens alminnelige regler

Årsregnskapet fastsatt av kompetent organ

Bekreftet av representant for selskapet:	Sverre Taknes
Dato for fastsettelse av årsregnskapet:	03.07.2025

Grunnlag for avgivelse

År 2024: Årsregnskapet er elektronisk innlevert
År 2023: Tall er hentet fra elektronisk innlevert årsregnskap fra 2024

Det er ikke krav til at årsregnskapet m.v. som sendes til Regnskapsregisteret er undertegnet. Kontrollen på at dette er utført ligger hos revisor/enhetens øverste organ. Sikkerheten ivaretas ved at innsender har rolle/rettighet for innsending av årsregnskapet via Altinn, og ved at det bekreftes at årsregnskapet er fastsatt av kompetent organ.

Brønnøysundregistrene, 08.07.2025



Resultatregnskap

Beløp i: NOK	Note	2024	2023
RESULTATREGNSKAP			
Inntekter			
Sum inntekter		0	0
Kostnader			
Lønnskostnad	1	0	0
Avskrivning på varige driftsmidler og immaterielle eiendeler	2	75 130	75 130
Annen driftskostnad		241 758	79 344
Sum kostnader		316 888	154 474
Driftsresultat		-316 888	-154 474
Finansinntekter og finanskostnader			
Inntekt på investering i datterselskap og tilknyttet selskap		15 000 000	9 000 000
Annen renteinntekt		227 372	526
Annen finansinntekt		446 627	17 548
Sum finansinntekter		15 673 999	9 018 074
Nedskrivning av finansielle eiendeler		0	10 615
Annen rentekostnad		153	328
Annen finanskostnad		402 899	0
Sum finanskostnader		403 052	10 943
Netto finans		15 270 946	9 007 131
Resultat før skattekostnad		14 954 058	8 852 657
Årsresultat		14 954 058	8 852 657
Overføringer og disponeringer			
Tilleggsutbytte		13 858 866	3 680 000
Annen egenkapital		1 095 192	5 172 657
Sum overføringer og disponeringer		14 954 058	8 852 657



Balanse

Beløp i: NOK	Note	2024	2023
BALANSE - EIENDELER			
Anleggsmidler			
Immaterielle eiendeler			
Sum immaterielle eiendeler		0	0
Varige driftsmidler			
Tomter, bygninger og annen fast eiendom	2	1 909 168	1 830 498
Sum varige driftsmidler		1 909 168	1 830 498
Finansielle anleggsmidler			
Investering i datterselskap	3	300 000	300 000
Lån til foretak i samme konsern	3	4 848 758	265 724
Sum finansielle anleggsmidler		5 148 758	565 724
Sum anleggsmidler		7 057 926	2 396 222
Omløpsmidler			
Varer			
Fordringer			
Sum fordringer		0	0
Investeringer			
Markedsbaserte aksjer		10 793	252 213
Andre finansielle instrumenter		65 760	65 760
Sum investeringer		76 553	317 973
Bankinnskudd, kontanter og lignende			
Bankinnskudd, kontanter og lignende		2 561 472	5 885 708
Sum bankinnskudd, kontanter og lignende		2 561 472	5 885 708
Sum omløpsmidler		2 638 024	6 203 681
SUM EIENDELER		9 695 950	8 599 903



Balanse

Beløp i: NOK	Note	2024	2023
BALANSE - EGENKAPITAL OG GJELD			
Egenkapital			
Innskutt egenkapital			
Aksjekapital	4, 5, 6	100 000	100 000
Sum innskutt egenkapital		100 000	100 000
Opptjent egenkapital			
Annen egenkapital	6	9 500 750	8 405 558
Udekket tap	6	0	0
Sum opptjent egenkapital		9 500 750	8 405 558
Sum egenkapital		9 600 750	8 505 558
Gjeld			
Langsiktig gjeld			
Sum avsetninger for forpliktelser		0	0
Annen langsiktig gjeld			
Langsiktig konserngjeld	3	0	0
Sum annen langsiktig gjeld		0	0
Sum langsiktig gjeld		0	0
Kortsiktig gjeld			
Leverandørgjeld		73 751	75 462
Annen kortsiktig gjeld		21 450	18 883
Sum kortsiktig gjeld		95 201	94 345
Sum gjeld		95 201	94 345
SUM EGENKAPITAL OG GJELD		9 695 950	8 599 903



Brønnøysundregistrene

ÅRSREGNSKAP FOR REGNSKAPSÅRET 2024 - GENERELL INFORMASJON

Journalnummer: 2025 638371

Enheten

Organisasjonsnummer: 984 461 690
Organisasjonsform: Aksjeselskap
Foretaksnavn: HALLARØY AS
Forretningsadresse: Hallarøy
6570 SMØLA

Regnskapsår

Årsregnskapets periode: 01.01.2024 - 31.12.2024

Konsern

Morselskap i konsern: Ja
Konsernregnskap lagt ved: Nei

Regnskapsregler

Regler for små foretak benyttet: Ja
Benyttet ved utarbeidelsen av
årsregnskapet til selskapet: Regnskapslovens alminnelige regler

Årsregnskapet fastsatt av kompetent organ

Bekreftet av representant for selskapet: Sverre Taknes
Dato for fastsettelse av årsregnskapet: 03.07.2025

Revisjon

Årsregnskapet er utarbeidet av ekstern
autorisert regnskapsfører: Ja
Ekstern autorisert regnskapsfører har i
løpet av regnskapsåret bistått ved den
løpende regnskapsføringen eller utført
andre tjenester for selskapet enn å
utarbeide årsregnskapet: Ja

Grunnlag for avgivelse

År 2024: Årsregnskap er elektronisk innlevert.
År 2023: Tall er hentet fra elektronisk innlevert årsregnskap fra 2024.

Det er ikke krav til at årsregnskapet m.v. som sendes til Regnskapsregisteret er undertegnet. Kontrollen på at dette er utført ligger hos revisor/enhetens øverste organ. Sikkerheten ivaretas ved at innsender har rolle/rettighet for innsending av årsregnskapet via Altinn, og ved at det bekreftes at årsregnskapet er fastsatt av kompetent organ.

Brønnøysundregistrene, 07.07.2025

Brønnøysundregistrene
Postadresse: Postboks 900, 8910 Brønnøysund
Telefon: 75 00 75 00
E-post: firmapost@brreg.no Internett: www.brreg.no
Organisasjonsnummer: 974 760 673



Organisasjonsnr: 984 461 690
HALLARØY AS

RESULTATREGNSKAP

Beløp i: NOK	Note	2024	2023
RESULTATREGNSKAP			
Inntekter			
Sum inntekter		0	0
Kostnader			
Lønnskostnad	1	0	0
Avskrivning på varige driftsmidler og immaterielle eiendeler	2	75 130	75 130
Annen driftskostnad		241 758	79 344
Sum kostnader		316 888	154 474
Driftsresultat		-316 888	-154 474
Finansinntekter og finanskostnader			
Inntekt på investering i datterselskap og tilknyttet selskap		15 000 000	9 000 000
Annen renteinntekt		227 372	526
Annen finansinntekt		446 627	17 548
Sum finansinntekter		15 673 999	9 018 074
Nedskrivning av finansielle eiendeler		0	10 615
Annen rentekostnad		153	328
Annen finanskostnad		402 899	0
Sum finanskostnader		403 052	10 943
Netto finans		15 270 946	9 007 131
Resultat før skattekostnad		14 954 058	8 852 657
Årsresultat		14 954 058	8 852 657
Overføringer og disponeringer			
Tilleggsutbytte		13 858 866	3 680 000
Annen egenkapital		1 095 192	5 172 657
Sum overføringer og disponeringer		14 954 058	8 852 657



Organisasjonsnr: 984 461 690
HALLARØY AS

BALANSE

Beløp i: NOK Note 2024 2023

BALANSE - EIENDELER

Anleggsmidler
Immaterielle eiendeler
Sum immaterielle eiendeler 0 0

Varige driftsmidler
Tomter, bygninger og
annen fast eiendom 2 1 909 168 1 830 498
Sum varige driftsmidler 1 909 168 1 830 498

Finansielle anleggsmidler
Investering i datterselskap 3 300 000 300 000
Lån til foretak i samme
konsern 3 4 848 758 265 724
Sum finansielle
anleggsmidler 5 148 758 565 724

Sum anleggsmidler 7 057 926 2 396 222

Omløpsmidler Varer

Fordringer
Sum fordringer 0 0

Investeringer
Markedsbaserte aksjer 10 793 252 213
Andre finansielle
instrumenter 65 760 65 760
Sum investeringer 76 553 317 973

Bankinnskudd, kontanter
og lignende
Bankinnskudd, kontanter
og lignende 2 561 472 5 885 708
Sum bankinnskudd,
kontanter og lignende 2 561 472 5 885 708

Sum omløpsmidler 2 638 024 6 203 681

SUM EIENDELER 9 695 950 8 599 903

BALANSE - EGENKAPITAL OG GJELD

Egenkapital
Innskutt egenkapital
Aksjekapital 4, 5, 6 100 000 100 000



Sum innskutt egenkapital		100 000	100 000
Opptjent egenkapital			
Annen egenkapital	6	9 500 750	8 405 558
Udekket tap	6	0	0
Sum opptjent egenkapital		9 500 750	8 405 558
Sum egenkapital		9 600 750	8 505 558
Gjeld			
Langsiktig gjeld			
Sum avsetninger for forpliktelser		0	0
Annen langsiktig gjeld			
Langsiktig konserngjeld	3	0	0
Sum annen langsiktig gjeld		0	0
Sum langsiktig gjeld		0	0
Kortsiktig gjeld			
Leverandørgjeld		73 751	75 462
Annen kortsiktig gjeld		21 450	18 883
Sum kortsiktig gjeld		95 201	94 345
Sum gjeld		95 201	94 345
SUM EGENKAPITAL OG GJELD		9 695 950	8 599 903



Organisasjonsnr: 984 461 690
HALLARØY AS

NOTEOPPLYSNINGER - SELSKAP - alle poster oppgitt i hele tall

Note

Regnskapsprinsipper

Årsregnskapet er satt opp i samsvar med regnskapsloven og god regnskapsskikk for små foretak. Klassifisering og vurdering av balanseposter Anleggsmidler er eiendeler bestemt til varig eie eller bruk. Eiendeler som er knyttet til varekretsløpet er klassifisert som omløpsmidler. Tilsvarende klassifiseres gjeld som kortsiktig hvis gjelden forfaller til betaling innen ett år. Langsiktig gjeld er gjeld som forfaller senere enn ett år etter transaksjonsdagen. Første års avdrag på langsiktige fordringer og langsiktig gjeld klassifiseres likevel ikke som omløpsmiddel og kortsiktig gjeld. Omløpsmidler vurderes til laveste av anskaffelseskost og virkelig verdi. Kortsiktig gjeld balanseføres til nominelt beløp på etableringstidspunktet. Anleggsmidler vurderes til anskaffelseskost. Varige anleggsmidler avskrives etter en fornuftig avskrivningsplan. Anleggsmidlene nedskrives til virkelig verdi ved verdifall som ikke forventes å være forbigående. Langsiktig gjeld med unntak av andre avsetninger balanseføres til nominelt beløp på etableringstidspunktet. Varige driftsmidler Varige driftsmidler balanseføres og avskrives over driftsmidlenes levetid dersom de har antatt levetid over 3 år og har en kostpris som overstiger kr 30 000. Direkte vedlikehold av driftsmidler kostnadsføres løpende under driftskostnader, mens påkostninger eller forbedringer tillegges driftsmidlets kostpris og avskrives i takt med driftsmidlet. Forøvrig er følgende regnskapsprinsipper anvendt: FIFO-metoden for tilordning av anskaffelseskost for ombyttbare finansielle eiendeler, laveste verdis prinsipp for markedsbaserte finansielle omløpsmidler. Leieavtaler er ikke balanseført. Fordringer og gjeld i utenlandsk valuta er verdsatt til kursen ved regnskapsårets slutt. Kursgevinster og kursstap i utenlandsk valuta føres som finansinntekt og finanskostnad. Kostmetoden er benyttet for investeringer i datterselskap/tilknyttet selskap. Utbytte er inntektsført samme år som det er avsatt i datterselskap/tilknyttet selskap, dersom det er sannsynlig at beløpet vil mottas. Ved utbytte som overstiger andel av tilbakeholdt resultat etter kjøpet representerer den overskytende del tilbakebetaling av investert kapital, og er fratrukket investeringens verdi i balansen. Selskapet har ikke endret regnskapsprinsipp fra 2023 til 2024.

Note

1

Antall årsverk i regnskapsåret

0.00

Sum

Beløp

Note

2

Varige driftsmidler og immaterielle eiendeler



<u>Anskaffelseskost 01.01.</u>	<u>Varige driftsmidler</u>	<u>Immaterielle eiend.</u>
	2502600.00	0.00
<u>Anskaffelseskost 31.12.</u>	<u>Varige driftsmidler</u>	<u>Immaterielle eiend.</u>
	2502600.00	0.00
<u>Samlede av-/nedskrivn.</u>	<u>Varige driftsmidler</u>	<u>Immaterielle eiend.</u>
	788865.00	0.00
<u>Balanseført verdi 31.12.</u>	<u>Varige driftsmidler</u>	<u>Immaterielle eiend.</u>
	1713735.00	0.00
<u>Årets av-/nedskrivn.</u>	<u>Varige driftsmidler</u>	<u>Immaterielle eiend.</u>
	75130.00	0.00

Anskaffelseskost - balanseførte lånekostnader, egentilvirkede anleggsmidler

Goodwill spesifisert for hvert enkelt virksomhetskjøp

Avskrivningsplan for goodwill som er lenger enn fem år - begrunnelse

Mer om varige driftsmidler/immaterielle eiendeler

Note
3

Konsern, tilknyttet selskap m.v.

Investering som regnskapsføres etter egenkapitalmetoden

Konsernregnskap

Virksomheten inngår i konsolideringen til morselskapets konsernregnsk.: Nei

Morselskapet sitt navn

Forretningskontor for morselskapet

Datterselskap er utelatt fra konsolideringen: Nei

Begrunnelse for at datterselskap er utelatt fra konsolideringen

Konsern, tilknyttet selskap m.v. - fordringer og gjeld

Fordringer

<u>Samlet beløp - foretak i samme konsern</u>	<u>Årets</u>	<u>Fjorårets</u>
	0.00	265724.00
<u>Samlet beløp - tilknyttet selskap</u>	<u>Årets</u>	<u>Fjorårets</u>

Annen langsiktig gjeld



<u>Samlet beløp - foretak i samme konsern</u>	<u>Årets</u>	<u>Fjorårets</u>
	4848758.00	0.00

Kortsiktig gjeld

<u>Samlet beløp - foretak i samme konsern</u>	<u>Årets</u>	<u>Fjorårets</u>
---	--------------	------------------

<u>Samlet beløp - felles kontrollert virksomhet</u>	<u>Årets</u>	<u>Fjorårets</u>
---	--------------	------------------

Samlet forpliktelse til fordel for foretak i samme konsern

<u>Pantstillelse</u>	<u>Beløp</u>
----------------------	--------------

<u>Garantier</u>	<u>Beløp</u>
------------------	--------------

Mer om tilknyttet selskap/datterselskap

Selskapet eier 100% i Grip Skipsinvest AS, kontorkommune Kristiansund.
Bokført verdi kr. 300 000 Andel egenkapital kr. 86.678.998 Andel resultat
kr. 12.456.287

Note

Fordringer

Fordringer som forfaller senere enn ett år etter regnskapsårets slutt

Mer om fordringer

Note

Virkelig verdi og resultatført verdiendr. i perioden, finansielle instrumenter

Mer om finansielle instrumenter

Beskrivelse av finansielle derivater

<u>Beholdning av egne aksjer</u>	<u>Antall</u>	<u>Pålydende</u>	<u>Andel av aksjek.</u>
----------------------------------	---------------	------------------	-------------------------

Note

4

Lån og sikkerhetsstillelse til medlemmer

Er det gitt lån eller sikkerhetsstillelse til ledende personer: Nei

Opplysninger om:

Medlemmer av:

Mer om lån og sikkerhetsstillelse



Årsregnskap for
HALLARØY AS

984461690

Regnskapsår
01.01.2024 - 31.12.2024



HALLARØY AS
984 461 690

Resultatregnskap

	Note	2024	2023
Driftskostnader			
Avskrivning på varige driftsmidler og immaterielle eiendeler	2	75 130	75 130
Annen driftskostnad		241 758	79 344
Sum driftskostnader		316 888	154 474
Driftsresultat		-316 888	-154 474
Finansinntekter			
Inntekt på investering i datterselskap og tilknyttet selskap		15 000 000	9 000 000
Annen renteinntekt		227 372	526
Annen finansinntekt		446 627	17 548
Sum finansinntekter		15 673 999	9 018 074
Finanskostnader			
Nedskrivning av finansielle eiendeler		0	10 615
Annen rentekostnad		153	328
Annen finanskostnad		402 899	0
Sum finanskostnader		403 052	10 943
Netto finans		15 270 946	9 007 131
Årsresultat		14 954 058	8 852 657
Overføringer			
Tilleggsutbytte		13 858 866	3 680 000
Annen egenkapital		1 095 192	5 172 657
Sum overføringer		14 954 058	8 852 657



HALLARØY AS
984 461 690

Balanse

	Note	31.12.2024	31.12.2023
EIENDELER			
Anleggsmidler			
Varige driftsmidler			
Tomter, bygninger og annen fast eiendom	2	1 909 168	1 830 498
Sum varige driftsmidler		1 909 168	1 830 498
Finansielle anleggsmidler			
Investering i datterselskap	3	300 000	300 000
Lån til foretak i samme konsern	3	4 848 758	265 724
Sum finansielle anleggsmidler		5 148 758	565 724
Sum anleggsmidler		7 057 926	2 396 222
Omløpsmidler			
Investeringer			
Markedsbaserte aksjer		10 793	252 213
Andre finansielle instrumenter		65 760	65 760
Sum investeringer		76 553	317 973
Bankinnskudd, kontanter og lignende			
Bankinnskudd, kontanter og lignende		2 561 472	5 885 708
Sum bankinnskudd, kontanter og lignende		2 561 472	5 885 708
Sum omløpsmidler		2 638 024	6 203 681
SUM EIENDELER		9 695 950	8 599 903



HALLARØY AS
984 461 690

Balanse

	Note	31.12.2024	31.12.2023
EGENKAPITAL OG GJELD			
Egenkapital			
Innskutt egenkapital			
Aksjekapital	4, 5, 6	100 000	100 000
Sum innskutt egenkapital		100 000	100 000
Opptjent egenkapital			
Annen egenkapital	6	9 500 750	8 405 558
Sum opptjent egenkapital		9 500 750	8 405 558
Sum egenkapital		9 600 750	8 505 558
Gjeld			
Kortsiktig gjeld			
Leverandørgjeld		73 751	75 462
Annen kortsiktig gjeld		21 450	18 883
Sum kortsiktig gjeld		95 201	94 345
Sum gjeld		95 201	94 345
SUM EGENKAPITAL OG GJELD		9 695 950	8 599 903

SMØLA, 30.06.2025

Sverre Christian Taknes
styrets leder / daglig leder

Julie Gimnes Taknes
styremedlem

Hedda Gimnes Taknes
styremedlem



HALLARØY AS
984 461 690

Noter

Regnskapsprinsipper

Årsregnskapet er satt opp i samsvar med regnskapsloven og god regnskapsskikk for små foretak.

Klassifisering og vurdering av balanseposter

Anleggsmidler er eiendeler bestemt til varig eie eller bruk. Eiendeler som er knyttet til varekretsløpet er klassifisert som omløpsmidler. Tilsvarende klassifiseres gjeld som kortsiktig hvis gjelden forfaller til betaling innen ett år. Langsiktig gjeld er gjeld som forfaller senere enn ett år etter transaksjonsdagen. Første års avdrag på langsiktige fordringer og langsiktig gjeld klassifiseres likevel ikke som omløpsmiddel og kortsiktig gjeld.

Omløpsmidler vurderes til laveste av anskaffelseskost og virkelig verdi. Kortsiktig gjeld balanseføres til nominelt beløp på etableringstidspunktet. Anleggsmidler vurderes til anskaffelseskost. Varige anleggsmidler avskrives etter en fornuftig avskrivningsplan. Anleggsmidlene nedskrives til virkelig verdi ved verdifall som ikke forventes å være forbigående. Langsiktig gjeld med unntak av andre avsetninger balanseføres til nominelt beløp på etableringstidspunktet.

Varige driftsmidler

Varige driftsmidler balanseføres og avskrives over driftsmidlenes levetid dersom de har antatt levetid over 3 år og har en kostpris som overstiger kr 30 000. Direkte vedlikehold av driftsmidler kostnadsføres løpende under driftskostnader, mens påkostninger eller forbedringer tillegges driftsmidlets kostpris og avskrives i takt med driftsmidlet.

Forøvrig er følgende regnskapsprinsipper anvendt:

FIFO-metoden for tilordning av anskaffelseskost for ombyttbare finansielle eiendeler, laveste verdis prinsipp for markedsbaserte finansielle omløpsmidler. Leieavtaler er ikke balanseført. Fordringer og gjeld i utenlandsk valuta er verdsatt til kursen ved regnskapsårets slutt. Kursgevinster og kursstap i utenlandsk valuta føres som finansinntekt og finanskostnad. Kostmetoden er benyttet for investeringer i datterselskap/tilknyttet selskap. Utbytte er inntektsført samme år som det er avsatt i datterselskap/tilknyttet selskap, dersom det er sannsynlig at beløpet vil mottas. Ved utbytte som overstiger andel av tilbakeholdt resultat etter kjøpet representerer den overskytende del tilbakebetaling av investert kapital, og er fratrukket investeringens verdi i balansen.

Selskapet har ikke endret regnskapsprinsipp fra 2023 til 2024.

Note 1 - Antall årsverk

Selskapet har ikke hatt ansatte i løpet av regnskapsåret.

Note 2 - Varige driftsmidler og immaterielle eiendeler

	Varige driftsmidler
Anskaffelseskost 01.01.	2 502 600
Tilgang i året	0
Avgang i året	0
Anskaffelseskost 31.12.	2 502 600
Samlede avskrivninger, nedskrivninger og reverseringer av nedskrivninger	-788 865
Balanseført verdi per 31.12.	1 713 735
Avskrivninger, nedskrivninger og reverseringer av nedskrivninger i regnskapsåret	75 130



HALLARØY AS
984 461 690

Note 3 - Konsern, tilknyttet selskap m.v.

Fordringer

	2024	2023
Samlet beløp som gjelder foretak i samme konsern	0	265 724

Annen langsiktig gjeld

	2024	2023
Samlet beløp som gjelder foretak i samme konsern	4 848 758	0

Mer om tilknyttet selskap/datterselskap

Selskapet eier 100% i Grip Skipsinvest AS, kontorkommune Kristiansund.

Bokført verdi kr. 300 000

Andel egenkapital kr. 86.678.998

Andel resultat kr. 12.456.287

Note 4 - Lån og sikkerhetsstillelse til ledende personer, eiere med videre

Det er ikke gitt lån eller sikkerhetsstillelse til medlemmer av styrende organer.

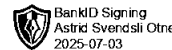
Note 5 - Aksjekapital

Aksjeklasse	Antall aksjer	Aksjenes pålydende	Bokført verdi
Ordinære	100	1 000	100 000

Aksjonærer	Antall aksjer	Eierandel %	Aksjeklasse
Sverre Taknes	100	100,00	Ordinære

Note 6 - Egenkapital

	Aksjekapital	Opptjent egenkapital	Sum
Egenkapital 31.12.2023	100 000	8 405 558	8 505 558
Årsresultat	0	14 954 058	14 954 058
Tilleggsutbytte i løpet av året, basert på siste fastsatte regnskap	0	-13 858 866	-13 858 866
Egenkapital 31.12.2024	100 000	9 500 750	9 600 750



Til generalforsamlingen i Hallarøy AS

Uavhengig revisors beretning

Konklusjon

Vi har revidert årsregnskapet for Hallarøy AS som viser et overskudd på kr 14 954 058. Årsregnskapet består av balanse per 31. desember 2024, resultatregnskap for regnskapsåret avsluttet per denne datoen og noter til årsregnskapet, herunder et sammendrag av viktige regnskapsprinsipper.

Etter vår mening

- oppfyller årsregnskapet gjeldende lovkrav, og
- gir årsregnskapet et rettviseende bilde av selskapets finansielle stilling per 31. desember 2024 og av dets resultater for regnskapsåret avsluttet per denne datoen i samsvar med regnskapslovens regler og god regnskapsskikk i Norge.

Grunnlag for konklusjonen

Vi har gjennomført revisjonen i samsvar med den internasjonale revisjonsstandarden for revisjon av regnskap til mindre komplekse enheter (ISA for MKE). Våre oppgaver og plikter i henhold til ISA for MKE er beskrevet nedenfor under Revisors oppgaver og plikter ved revisjonen av årsregnskapet. Vi er uavhengige av selskapet i samsvar med kravene i relevante lover og forskrifter i Norge og International Code of Ethics for Professional Accountants (inkludert internasjonale uavhengighetsstandarder) utstedt av International Ethics Standards Board for Accountants (IESBA-reglene), og vi har overholdt våre øvrige etiske forpliktelser i samsvar med disse kravene. Innhentet revisjonsbevis er etter vår vurdering tilstrekkelig og hensiktsmessig som grunnlag for vår konklusjon.

Ledelsens ansvar for årsregnskapet

Styret og daglig leder (ledelsen) er ansvarlige for å utarbeide årsregnskapet og for at det gir et rettviseende bilde i samsvar med regnskapslovens regler og god regnskapsskikk i Norge. Ledelsen er også ansvarlig for slik internkontroll som den finner nødvendig for å kunne utarbeide et årsregnskap som ikke inneholder vesentlig feilinformasjon, verken som følge av misligheter eller utilsiktede feil.

Ved utarbeidelsen av årsregnskapet må ledelsen ta standpunkt til selskapets evne til fortsatt drift og opplyse om forhold av betydning for fortsatt drift. Forutsetningen om fortsatt drift skal legges til grunn for årsregnskapet så lenge det ikke er sannsynlig at virksomheten vil bli avviklet.

Revisors oppgaver og plikter ved revisjonen av årsregnskapet

Vårt mål er å oppnå betryggende sikkerhet for at årsregnskapet som helhet ikke inneholder vesentlig feilinformasjon, verken som følge av misligheter eller utilsiktede feil, og å avgi en revisjonsberetning som inneholder vår konklusjon. Betryggende sikkerhet er en høy grad av sikkerhet, men ingen garanti for at en revisjon utført i samsvar med ISA for MKE, alltid vil avdekke vesentlig feilinformasjon.



Feilinformasjon kan oppstå som følge av misligheter eller utilsiktede feil. Feilinformasjon er å anse som vesentlig dersom den enkeltvis eller samlet med rimelighet kan forventes å påvirke de økonomiske beslutningene som brukerne foretar, på grunnlag av årsregnskapet.

For videre beskrivelse av revisors oppgaver og plikter vises det til <https://revisorforeningen.no/om-revisjon/revisjonsberetning-revisors-oppgaver-og-plikter/>.

Kvisvik, 03.07.2025

Otnes AS

Astrid Otnes

statsautorisert revisor

(elektronisk signert)



 BankID Signing
Julie Taknes
2025-07-02

 BankID Signing
Hedda Taknes
2025-07-02

 BankID Signing
Sverre Christian Taknes
2025-07-02

Årsregnskap for
HALLARØY AS

984461690


Regnskapsår
01.01.2024 - 31.12.2024



HALLARØY AS
984 461 690

 BankID Signing
Julie Taknes
2025-07-02

 BankID Signing
Hedda Taknes
2025-07-02

 BankID Signing
Sverre Christian Taknes
2025-07-02

Resultatregnskap


	Note	2024	2023
Driftskostnader			
Avskrivning på varige driftsmidler og immaterielle eiendeler	2	75 130	75 130
Annen driftskostnad		241 758	79 344
Sum driftskostnader		316 888	154 474
Driftsresultat		-316 888	-154 474
Finansinntekter			
Inntekt på investering i datterselskap og tilknyttet selskap		15 000 000	9 000 000
Annen renteinntekt		227 372	526
Annen finansinntekt		446 627	17 548
Sum finansinntekter		15 673 999	9 018 074
Finanskostnader			
Nedskrivning av finansielle eiendeler		0	10 615
Annen rentekostnad		153	328
Annen finanskostnad		402 899	0
Sum finanskostnader		403 052	10 943
Netto finans		15 270 946	9 007 131
Årsresultat		14 954 058	8 852 657
Overføringer			
Tilleggsutbytte		13 858 866	3 680 000
Annen egenkapital		1 095 192	5 172 657
Sum overføringer		14 954 058	8 852 657



HALLARØY AS
984 461 690

 BankID Signing
Julie Taknes
2025-07-02

 BankID Signing
Hedda Taknes
2025-07-02

 BankID Signing
Sverre Christian Taknes
2025-07-02

Balanse


	Note	31.12.2024	31.12.2023
EIENDELER			
Anleggsmidler			
Varige driftsmidler			
Tomter, bygninger og annen fast eiendom	2	1 909 168	1 830 498
Sum varige driftsmidler		1 909 168	1 830 498
Finansielle anleggsmidler			
Investering i datterselskap	3	300 000	300 000
Lån til foretak i samme konsern	3	4 848 758	265 724
Sum finansielle anleggsmidler		5 148 758	565 724
Sum anleggsmidler		7 057 926	2 396 222
Omløpsmidler			
Investeringer			
Markedsbaserte aksjer		10 793	252 213
Andre finansielle instrumenter		65 760	65 760
Sum investeringer		76 553	317 973
Bankinnskudd, kontanter og lignende			
Bankinnskudd, kontanter og lignende		2 561 472	5 885 708
Sum bankinnskudd, kontanter og lignende		2 561 472	5 885 708
Sum omløpsmidler		2 638 024	6 203 681
SUM EIENDELER		9 695 950	8 599 903



HALLARØY AS
984 461 690

 BankID Signing
Julie Taknes
2025-07-02

 BankID Signing
Hedda Taknes
2025-07-02

 BankID Signing
Sverre Christian Taknes
2025-07-02

Balanse

	Note	31.12.2024	31.12.2023
EGENKAPITAL OG GJELD			
Egenkapital			
Innskutt egenkapital			
Aksjekapital	4, 5, 6	100 000	100 000
Sum innskutt egenkapital		100 000	100 000
Opptjent egenkapital			
Annen egenkapital	6	9 500 750	8 405 558
Sum opptjent egenkapital		9 500 750	8 405 558
Sum egenkapital		9 600 750	8 505 558
Gjeld			
Kortsiktig gjeld			
Leverandørgjeld		73 751	75 462
Annen kortsiktig gjeld		21 450	18 883
Sum kortsiktig gjeld		95 201	94 345
Sum gjeld		95 201	94 345
SUM EGENKAPITAL OG GJELD		9 695 950	8 599 903

SMØLA, 30.06.2025


Sverre Christian Taknes
styrets leder / daglig leder

Julie Gimnes Taknes
styremedlem

Hedda Gimnes Taknes
styremedlem



HALLARØY AS
984 461 690

 BankID Signing
Julie Taknes
2025-07-02

 BankID Signing
Hedda Taknes
2025-07-02

 BankID Signing
Sverre Christian Taknes
2025-07-02

Noter

Regnskapsprinsipper

Årsregnskapet er satt opp i samsvar med regnskapsloven og god regnskapsskikk for små foretak.

Klassifisering og vurdering av balanseposter

Anleggsmidler er eiendeler bestemt til varig eie eller bruk. Eiendeler som er knyttet til varekretsløpet er klassifisert som omløpsmidler. Tilsvarende klassifiseres gjeld som kortsiktig hvis gjelden forfaller til betaling innen ett år. Langsiktig gjeld er gjeld som forfaller senere enn ett år etter transaksjonsdagen. Første års avdrag på langsiktige fordringer og langsiktig gjeld klassifiseres likevel ikke som omløpsmiddel og kortsiktig gjeld.

Omløpsmidler vurderes til laveste av anskaffelseskost og virkelig verdi. Kortsiktig gjeld balanseføres til nominelt beløp på etableringstidspunktet. Anleggsmidler vurderes til anskaffelseskost. Varige anleggsmidler avskrives etter en fornuftig avskrivningsplan. Anleggsmidlene nedskrives til virkelig verdi ved verdifall som ikke forventes å være forbigående. Langsiktig gjeld med unntak av andre avsetninger balanseføres til nominelt beløp på etableringstidspunktet.

Varige driftsmidler

Varige driftsmidler balanseføres og avskrives over driftsmidlenes levetid dersom de har antatt levetid over 3 år og har en kostpris som overstiger kr 30 000. Direkte vedlikehold av driftsmidler kostnadsføres løpende under driftskostnader, mens påkostninger eller forbedringer tillegges driftsmidlets kostpris og avskrives i takt med driftsmidlet.

Forøvrig er følgende regnskapsprinsipper anvendt:

FIFO-metoden for tilordning av anskaffelseskost for ombyttbare finansielle eiendeler, laveste verdis prinsipp for markedsbaserte finansielle omløpsmidler. Leieavtaler er ikke balanseført. Fordringer og gjeld i utenlandsk valuta er verdsatt til kursen ved regnskapsårets slutt. Kursgevinster og kursstap i utenlandsk valuta føres som finansinntekt og finanskostnad. Kostmetoden er benyttet for investeringer i datterselskap/tilknyttet selskap. Utbytte er inntektsført samme år som det er avsatt i datterselskap/tilknyttet selskap, dersom det er sannsynlig at beløpet vil mottas. Ved utbytte som overstiger andel av tilbakeholdt resultat etter kjøpet representerer den overskytende del tilbakebetaling av investert kapital, og er fratrukket investeringens verdi i balansen.

Selskapet har ikke endret regnskapsprinsipp fra 2023 til 2024.

Note 1 - Antall årsverk


Selskapet har ikke hatt ansatte i løpet av regnskapsåret.

Note 2 - Varige driftsmidler og immaterielle eiendeler

	Varige driftsmidler
Anskaffelseskost 01.01.	2 502 600
Tilgang i året	0
Avgang i året	0
Anskaffelseskost 31.12.	2 502 600
Samlede avskrivninger, nedskrivninger og reverseringer av nedskrivninger	-788 865
Balanseført verdi per 31.12.	1 713 735
Avskrivninger, nedskrivninger og reverseringer av nedskrivninger i regnskapsåret	75 130



HALLARØY AS
984 461 690

 BankID Signing
Julie Taknes
2025-07-02

 BankID Signing
Hedda Taknes
2025-07-02

 BankID Signing
Sverre Christian Taknes
2025-07-02

Note 3 - Konsern, tilknyttet selskap m.v.

Fordringer

	2024	2023
Samlet beløp som gjelder foretak i samme konsern	0	265 724

Annen langsiktig gjeld

	2024	2023
Samlet beløp som gjelder foretak i samme konsern	4 848 758	0

Mer om tilknyttet selskap/datterselskap

Selskapet eier 100% i Grip Skipsinvest AS, kontorkommune Kristiansund.

Bokført verdi kr. 300 000

Andel egenkapital kr. 86.678.998

Andel resultat kr. 12.456.287

Note 4 - Lån og sikkerhetsstillelse til ledende personer, eiere med videre

Det er ikke gitt lån eller sikkerhetsstillelse til medlemmer av styrende organer.

Note 5 - Aksjekapital

Aksjeklasse	Antall aksjer	Aksjenes pålydende	Bokført verdi
Ordinære	100	1 000	100 000

Aksjonærer	Antall aksjer	Eierandel %	Aksjeklasse
Sverre Taknes	100	100,00	Ordinære

Note 6 - Egenkapital

	Aksjekapital	Opptjent egenkapital	Sum
Egenkapital 31.12.2023	100 000	8 405 558	8 505 558
Årsresultat	0	14 954 058	14 954 058
Tilleggsutbytte i løpet av året, basert på siste fastsatte regnskap	0	-13 858 866	-13 858 866
Egenkapital 31.12.2024	100 000	9 500 750	9 600 750