



ÅRSREGNSKAPET FOR REGNSKAPSÅRET 2022 - GENERELL INFORMASJON

Enheten

Organisasjonsnummer: 920 178 677
Organisasjonsform: Aksjeselskap
Foretaksnavn: EMEL HOLDING AS
Forretningsadresse: Frogs vei 9
3611 KONGSBERG

Regnskapsår

Årsregnskapets periode: 01.01.2022 - 31.12.2022

Konsern

Morselskap i konsern: Ja
Konsernregnskap lagt ved: Nei

Regnskapsregler

Regler for små foretak benyttet: Ja
Benyttet ved utarbeidelsen av årsregnskapet til selskapet: Regnskapslovens alminnelige regler

Årsregnskapet fastsatt av kompetent organ

Bekreftet av representant for selskapet: Simen Jahnsen Ljøterud
Dato for fastsettelse av årsregnskapet: 08.06.2023

Grunnlag for avgivelse

År 2022: Årsregnskapet er elektronisk innlevert
År 2021: Tall er hentet fra elektronisk innlevert årsregnskap fra 2022

Det er ikke krav til at årsregnskapet m.v. som sendes til Regnskapsregisteret er undertegnet. Kontrollen på at dette er utført ligger hos revisor/enhetens øverste organ. Sikkerheten ivaretas ved at innsender har rolle/rettighet for innsending av årsregnskapet via Altinn, og ved at det bekreftes at årsregnskapet er fastsatt av kompetent organ.

Brønnøysundregistrene, 05.07.2024



Resultatregnskap

Beløp i: NOK	Note	2022	2021
RESULTATREGNSKAP			
Inntekter			
Sum inntekter		0	0
Kostnader			
Annen driftskostnad	1	86 647	20 667
Sum kostnader		86 647	20 667
Driftsresultat		-86 647	-20 667
Finansinntekter og finanskostnader			
Inntekt på investering i datterselskap			74 304
Innt. på inv. annet foretak i samme konsern	2	543 300	278 400
Annen renteinntekt		22	
Annen finansinntekt	2	25 052	104 188
Verdiøkning av markedsb. finansielle oml.m		64 921	84 306
Sum finansinntekter		633 295	541 198
Verdired. av markedsb. finansielle oml.midler		108 101	125 626
Annen rentekostnad		18	
Annen finanskostnad		79 728	
Sum finanskostnader		187 848	125 626
Netto finans		445 447	415 572
Ordinært resultat før skattekostnad		358 800	394 905
Skattekostnad på ordinært resultat	3		404
Ordinært resultat etter skattekostnad		358 800	394 501
Årsresultat		358 800	394 501
Årsresultat etter minoritetsinteresser		358 800	394 501
Overføringer og disponeringer			
Overføringer annen egenkapital		358 800	394 501
Sum overføringer og disponeringer		358 800	394 501



Resultatregnskap

Beløp i: NOK	Note	2022	2021
---------------------	-------------	-------------	-------------



Balanse

Beløp i: NOK	Note	2022	2021
BALANSE - EIENDELER			
Anleggsmidler			
Immaterielle eiendeler			
Finansielle anleggsmidler			
Investering i datterselskap	4	1 088 213	1 088 213
Investeringer i tilknyttet selskap	5	250 000	250 000
Investeringer i aksjer og andeler	6	2	2
Sum finansielle anleggsmidler		1 338 214	1 338 214
Sum anleggsmidler		1 338 214	1 338 214
Omløpsmidler			
Varer			
Fordringer			
Andre kortsiktige fordringer	7	265 000	265 000
Konsernfordringer		543 300	278 400
Sum fordringer		808 300	543 400
Investeringer			
Markedsbaserte aksjer	8		140 105
Andre finansielle instrumenter	8	401 573	358 472
Sum investeringer		401 573	498 577
Bankinnskudd, kontanter og lignende			
Bankinnskudd, kontanter o.l.		26 402	11 621
Sum bankinnskudd, kontanter og lignende		26 402	11 621
Sum omløpsmidler		1 236 276	1 053 598
SUM EIENDELER		2 574 490	2 391 812

BALANSE - EGENKAPITAL OG GJELD



Balanse

Beløp i: NOK	Note	2022	2021
Egenkapital			
Innskutt egenkapital			
Selskapskapital	9,10	30 000	30 000
Sum innskutt egenkapital		30 000	30 000
Opptjent egenkapital			
Annen egenkapital	10	1 158 056	799 256
Sum opptjent egenkapital		1 158 056	799 256
Sum egenkapital		1 188 056	829 256
Gjeld			
Langsiktig gjeld			
Annen langsiktig gjeld			
Øvrig langsiktig gjeld	11	1 269 000	1 499 000
Sum annen langsiktig gjeld		1 269 000	1 499 000
Sum langsiktig gjeld		1 269 000	1 499 000
Kortsiktig gjeld			
Leverandørgjeld			1 122
Kortsiktig konserngjeld	12	62 434	62 434
Annen kortsiktig gjeld		55 000	
Sum kortsiktig gjeld		117 434	63 556
Sum gjeld		1 386 434	1 562 556
SUM EGENKAPITAL OG GJELD		2 574 490	2 391 812



Brønnøysundregistrene

ÅRSREGNSKAP FOR REGNSKAPSÅRET 2022 - GENERELL INFORMASJON

Journalnummer: 2023 479645

Enheten

Organisasjonsnummer: 920 178 677
Organisasjonsform: Aksjeselskap
Foretaksnavn: EMEL HOLDING AS
Forretningsadresse: Frogs vei 9
3611 KONGSBERG

Regnskapsår

Årsregnskapets periode: 01.01.2022 - 31.12.2022

Konsern

Morselskap i konsern: Ja
Konsernregnskap lagt ved: Nei

Regnskapsregler

Regler for små foretak benyttet: Ja
Benyttet ved utarbeidelsen av
årsregnskapet til selskapet: Regnskapslovens alminnelige regler

Årsregnskapet fastsatt av kompetent organ

Bekreftet av representant for selskapet: Simen Jahnsen Ljøterud
Dato for fastsettelse av årsregnskapet: 08.06.2023

Revisjon

Årsregnskapet er utarbeidet av ekstern
autorisert regnskapsfører: Ja
Ekstern autorisert regnskapsfører har i
løpet av regnskapsåret bistått ved den
løpende regnskapsføringen eller utført
andre tjenester for selskapet enn å
utarbeide årsregnskapet: Ja

Grunnlag for avgivelse

År 2022: Årsregnskap er elektronisk innlevert.
År 2021: Tall er hentet fra elektronisk innlevert årsregnskap fra 2022.

Det er ikke krav til at årsregnskapet m.v. som sendes til Regnskapsregisteret er undertegnet. Kontrollen på at dette er utført ligger hos revisor/enhetens øverste organ. Sikkerheten ivaretas ved at innsender har rolle/rettighet for innsending av årsregnskapet via Altinn, og ved at det bekreftes at årsregnskapet er fastsatt av kompetent organ.

Brønnøysundregistrene, 19.06.2023

Brønnøysundregistrene
Postadresse: Postboks 900, 8910 Brønnøysund
Telefon: 75 00 75 00
E-post: firmapost@brreg.no Internett: www.brreg.no
Organisasjonsnummer: 974 760 673



Organisasjonsnr: 920 178 677
EMEL HOLDING AS

RESULTATREGNSKAP

Beløp i: NOK	Note	2022	2021
RESULTATREGNSKAP			
Inntekter			
Sum inntekter		0	0
Kostnader			
Annen driftskostnad	1	86 647	20 667
Sum kostnader		86 647	20 667
Driftsresultat		-86 647	-20 667
Finansinntekter og finanskostnader			
Inntekt på investering i datterselskap			74 304
Innt. på inv. annet foretak i samme konsern	2	543 300	278 400
Annen renteinntekt		22	
Annen finansinntekt	2	25 052	104 188
Verdiøkning av markedsb. finansielle oml.m		64 921	84 306
Sum finansinntekter		633 295	541 198
Verdired. av markedsb. finansielle oml.midler		108 101	125 626
Annen rentekostnad		18	
Annen finanskostnad		79 728	
Sum finanskostnader		187 848	125 626
Netto finans		445 447	415 572
Ordinært resultat før skattekostnad		358 800	394 905
Skattekostnad på ordinært resultat	3		404
Ordinært resultat etter skattekostnad		358 800	394 501
Årsresultat		358 800	394 501
Årsresultat etter minoritetsinteresser		358 800	394 501
Overføringer og disponeringer			
Overføringer annen egenkapital		358 800	394 501
Sum overføringer og disponeringer		358 800	394 501



Organisasjonsnr: 920 178 677
EMEL HOLDING AS

BALANSE

Beløp i: NOK Note 2022 2021

BALANSE - EIENDELER

Anleggsmidler Immaterielle eiendeler

Finansielle anleggsmidler

Investering i datterselskap	4	1 088 213	1 088 213
Investeringer i tilknyttet selskap	5	250 000	250 000
Investeringer i aksjer og andeler	6	2	2
Sum finansielle anleggsmidler		1 338 214	1 338 214
Sum anleggsmidler		1 338 214	1 338 214

Omløpsmidler Varer

Fordringer

Andre kortsiktige fordringer	7	265 000	265 000
Konsernfordringer		543 300	278 400
Sum fordringer		808 300	543 400

Investeringer

Markedsbaserte aksjer	8		140 105
Andre finansielle instrumenter	8	401 573	358 472
Sum investeringer		401 573	498 577

Bankinnskudd, kontanter og lignende

Bankinnskudd, kontanter o. l.		26 402	11 621
Sum bankinnskudd, kontanter og lignende		26 402	11 621

Sum omløpsmidler 1 236 276 1 053 598

SUM EIENDELER 2 574 490 2 391 812

BALANSE - EGENKAPITAL OG GJELD

Egenkapital

Innskutt egenkapital

Selskapskapital	9,10	30 000	30 000
Sum innskutt egenkapital		30 000	30 000



Opptjent egenkapital			
Annen egenkapital	10	1 158 056	799 256
Sum opptjent egenkapital		1 158 056	799 256
Sum egenkapital		1 188 056	829 256
Gjeld			
Langsiktig gjeld			
Annen langsiktig gjeld			
Øvrig langsiktig gjeld	11	1 269 000	1 499 000
Sum annen langsiktig gjeld		1 269 000	1 499 000
Sum langsiktig gjeld		1 269 000	1 499 000
Kortsiktig gjeld			
Leverandørgjeld			1 122
Kortsiktig konserngjeld	12	62 434	62 434
Annen kortsiktig gjeld		55 000	
Sum kortsiktig gjeld		117 434	63 556
Sum gjeld		1 386 434	1 562 556
SUM EGENKAPITAL OG GJELD		2 574 490	2 391 812



Organisasjonsnr: 920 178 677
EMEL HOLDING AS

NOTEOPPLYSNINGER - SELSKAP - alle poster oppgitt i hele tall

Note

Antall årsverk i regnskapsåret
0.00

Sum Beløp

Balanseført verdi 31.12. Varige driftsmidler Immaterielle eiend.

Konsernregnskap

Morselskapet sitt navn

Forretningskontor for morselskapet

Begrunnelse for at datterselskap er utelatt fra konsolideringen

Konsern, tilknyttet selskap m.v. - fordringer og gjeld

Fordringer

Samlet beløp - tilknyttet selskap Årets Fjorårets

Samlet beløp - foretak i samme konsern Årets Fjorårets

Samlet beløp - foretak i samme konsern Årets Fjorårets

Samlet beløp - felles kontrollert virksomhet Årets Fjorårets

Pantstillelse Beløp

Beholdning av egne aksjer Antall Pålydende Andel av aksjek.



Note

Lån og sikkerhetsstillelse til medlemmer

Er det gitt lån eller sikkerhetsstillelse til ledende personer: Nei

Opplysninger om:

Medlemmer av:

Mer om lån og sikkerhetsstillelse

Note

Noteopplysninger ut over minimumskravene for små foretak

Fullstendige noteopplysninger fremkommer av vedlagte PDF-dokument



**Årsregnskap 2022
for
Emel Holding AS**

Organisasjonsnr. 920178677

Utarbeidet av:

Merkur Regnskap SA

Godkjent regnskapselskap

Nymoens Torg 6-8

3611 KONGSBERG

Organisasjonsnr. 985836949



Emel Holding AS

Resultatregnskap

	Note	2022	2021
DRIFTSINNEKTER OG DRIFTSKOSTNADER			
Driftsinntekter			
Sum driftsinntekter		0	0
Driftskostnader			
Annen driftskostnad	1	86 647	20 667
Sum driftskostnader		86 647	20 667
DRIFTSRESULTAT		(86 647)	(20 667)
FINANSINNEKTER OG FINANSKOSTNADER			
Finansinntekter			
Verdiøkning av markedsb. finansielle oml.m		64 921	84 306
Inntekt på investering i datterselskap		0	74 304
Innt. på inv. annet foretak i samme konsern	2	543 300	278 400
Annen renteinntekt		22	0
Annen finansinntekt	2	25 052	104 188
Sum finansinntekter		633 295	541 198
Finanskostnader			
Verdired. av markedsb. finansielle oml.midler		108 101	125 626
Annen rentekostnad		18	0
Annen finanskostnad		79 728	0
Sum finanskostnader		187 848	125 626
NETTO FINANSPOSTER		445 447	415 572
ORDINÆRT RES. FØR SKATTEKOSTNAD		358 800	394 905
Skattekostnad på ordinært resultat	3	0	404
ORDINÆRT RESULTAT		358 800	394 501
ÅRSRESULTAT		358 800	394 501
OVERF. OG DISPONERINGER			
Overføringer annen egenkapital		358 800	394 501
SUM OVERF. OG DISP.		358 800	394 501



Emel Holding AS

Balanse pr. 31.12.2022

	Note	31.12.2022	31.12.2021
EIENDELER			
ANLEGGSMIDLER			
Finansielle anleggsmidler			
Investeringer i datterselskap	4	1 088 213	1 088 213
Investeringer i tilknyttet selskap	5	250 000	250 000
Investeringer i aksjer og andeler	6	2	2
Sum finansielle anleggsmidler		1 338 215	1 338 215
SUM ANLEGGSMIDLER		1 338 215	1 338 215
OMLØPSMIDLER			
Fordringer			
Fordringer på konsernselskap		543 300	278 400
Andre kortsiktige fordringer	7	265 000	265 000
Sum fordringer		808 300	543 400
Investeringer			
Markedsbaserte aksjer	8	0	140 105
Andre finansielle instrumenter	8	401 573	358 472
Sum investeringer		401 573	498 577
Bankinnskudd, kontanter o.l.		26 403	11 621
SUM OMLØPSMIDLER		1 236 276	1 053 598
SUM EIENDELER		2 574 490	2 391 812



Emel Holding AS

Balanse pr. 31.12.2022

	Note	31.12.2022	31.12.2021
EGENKAPITAL OG GJELD			
EGENKAPITAL			
Innskutt egenkapital			
Selskapskapital	9,10	30 000	30 000
Sum innskutt egenkapital		30 000	30 000
Opptjent egenkapital			
Annen egenkapital	10	1 158 056	799 256
Sum opptjent egenkapital		1 158 056	799 256
SUM EGENKAPITAL		1 188 056	829 256
GJELD			
LANGSIKTIG GJELD			
Annen langsiktig gjeld			
Øvrig langsiktig gjeld	11	1 269 000	1 499 000
Sum annen langsiktig gjeld		1 269 000	1 499 000
SUM LANGSIKTIG GJELD		1 269 000	1 499 000
KORTSIKTIG GJELD			
Leverandørgjeld		0	1 122
Kortsiktig gjeld til konsernselskap	12	62 434	62 434
Annen kortsiktig gjeld		55 000	0
SUM KORTSIKTIG GJELD		117 434	63 556
SUM GJELD		1 386 434	1 562 556
SUM EGENKAPITAL OG GJELD		2 574 490	2 391 812

Kongsberg, den 08.06.2023

Simen Jahnsen Ljøterud / Styreleder



Emel Holding AS

Noter 2022

Regnskapsprinsipper:

Årsregnskapet er satt opp i samsvar med regnskapsloven og god regnskapsskikk for små foretak.

Omløpsmidler og kortsiktig gjeld

Omløpsmidler og kortsiktig gjeld omfatter normalt poster som forfaller til betaling innen ett år etter siste dag i regnskapsåret, samt poster som knytter seg til varekretsløpet. Omløpsmidler vurderes til laveste verdi av anskaffelseskost og antatt virkelig verdi (Laveste verdis prinsipp).

Anleggsmidler og langsiktig gjeld

Anleggsmidler omfatter eiendeler bestemt til varig eie og bruk for virksomheten. Anleggsmidler er vurdert til anskaffelseskost. Varige driftsmidler føres opp i balansen og avskrives over driftsmidlets forventede økonomiske levetid. Varige driftsmidler nedskrives til virkelig verdi ved verdifall som forventes ikke å være av forbigående art. Nedskrivninger blir reversert når grunnlaget for nedskrivningen ikke lenger finnes å være til stede.

Fordringer

Kundefordringer føres opp i balansen til pålydende etter fradrag for avsetning til påregnelig tap. Avsetning til påregnelig tap gjøres på grunnlag av en individuell vurdering av de enkelte fordringene. I tillegg gjøres det for øvrige kundefordringer en uspesifisert avsetning for å dekke antatt tap.

Andre fordringer er også gjenstand for en tilsvarende vurdering.

Skatt

Skattekostnaden i resultatregnskapet omfatter periodens betalbare skatt som blir utlignet og forfaller til betaling i neste regnskapsår i tillegg til endring i utsatt skatt. Utsatt skatt er beregnet med skattesatsen ved utgangen av regnskapsåret (22 %) på grunnlag av skattereduserende og skatteøkende midlertidige forskjeller som eksisterer mellom regnskapsmessige og skattemessige verdier. I beregningen er det også medtatt skattemessig framførbart underskudd ved regnskapsårets utgang. Skatteøkende og skattereduserende midlertidige forskjeller som reverserer eller kan reversere i samme periode er utlignet og nettoført.

Eventuell utsatt skatt på merverdier i forbindelse med oppkjøp av datterselskap blir ikke utlignet.



Emel Holding AS

Noter 2022

Note 1 - Lønnskostnad

Selskapet har hatt 0 årsverk i regnskapsåret.

Spesifikasjon av lønnskostnader	I år	I fjor
Lønn	0	0
Totalt	0	0

Det er ikke gitt lån eller stilt sikkerhet ovenfor styremedlemmer, aksjonærer eller nærstående til disse.

Note 2 - Annen finansinntekt

Utbytte fra Akari AS. Gevinst ved salg av aksjer.

Note 3 - Skattekostnad på ordinært resultat

Spesifikasjon av årets skattegrunnlag:	2022
Resultat før skattekostnader	358 800
Permanente og andre forskjeller	-379 087
Inntekt	-20 287
Spesifikasjon av årets skattekostnad:	
Beregnet skatt av årets resultat	0
= Sum betalbar skatt	0
= Ordinær skattekostnad	0
Betalbar skatt i balansen består av:	
= Betalbar skatt i balansen	0

Note 4 - Investeringer i datterselskap

Selskapet har aksjer i følgende datterselskaper:

	Forretningskontor	Eierrett %	Stemme-siste år	Årsresultat	Balanseført EK siste år
Akari AS	Kongsberg	90,60 %	90.60 %	1 517 163	2 437 345



Emel Holding AS

Noter 2022

Note 5 - Investeringer i tilknyttet selskap

Selskapet har aksjer i følgende tilknyttede selskaper:

	Eier- andel %	Stemme- rett %	Arsresultat siste år	Balanseført EK siste år
Argenti Invest AS	50,00 %	50,00 %	0	0

Note 6 - Andre aksjer

Selskapet har følgende aksjer:

	Antall aksjer	Formues- verdi	Bokført- verdi
Metafor AS	50	0	0,5
Kongsberg Community AS	98	0	1
Sum		0	2

Note 7 - Andre kortsiktige fordringer

Fordringer tilknyttet selskap,

Kongsberg Community AS

Argenti Invest AS

Sum andre kortiktige fordringer

55 000

210 000

265 000

Selskapet har ikke fordringer med forfall senere enn 1 år.

Note 8 - Markedsbaserte aksjer og andre finansielle instrumenter

Aksje og fondsinvesteringer er bokført til virkelig verdi.

	Bokført verdi	Ligningsverdi
Nordnett Bank NUF	401 573	393 828



Emel Holding AS

Noter 2022

Note 9 - Aksjekapital

Selskapet har 1 000 aksjer pålydende kr 30 pr. aksje, samlet aksjekapital utgjør kr 30 000. Selskapet har en aksjonær.

Navn	Antall	Eierandel
Simen Jahnsen Ljøterud	1 000	100,00 %
Aksjer eid av selskapets tillitsvalgte:		
Medlemmer av styret	1 000	100,00 %

Note 10 - Selskapskapital

	Aksjekapital / selskapskapital	Overkurs	Annen egenkapital	Sum egenkapital
Pr 1.1.	30 000	0	799 256	829 256
+Fra årets resultat			358 800	358 800
Pr 31.12.	30 000	0	1 158 056	1 188 056

Note 11 - Øvrig langsiktig gjeld

	2022	2021
Gjeld til eneaksjonær	1 269 000	1 499 000
Sum langsiktig gjeld	1 269 000	1 499 000

Gjelden er ikke renteberegnet

Note 12 - Annen kortsiktig gjeld

Selskapets kortsiktige gjeld består av følgende;

Kortsiktig gjeld til Akari AS, kr 62 434.



Til generalforsamlingen i
Emel Holding AS

UAVHENGIG REVISORS BERETNING

Uttalelse om revisjonen av årsregnskapet

Konklusjon

Vi har revidert årsregnskapet for Emel Holding AS som viser et overskudd på kr 358 800. Årsregnskapet består av balanse per 31. desember 2022, resultatregnskap for regnskapsåret avsluttet per denne datoen og noter til årsregnskapet, herunder et sammendrag av viktige regnskapsprinsipper.

Etter vår mening

- oppfyller årsregnskapet gjeldende lovkrav, og
- gir årsregnskapet et rettviseende bilde av selskapets finansielle stilling per 31. desember 2022 og av dets resultater for regnskapsåret avsluttet per denne datoen i samsvar med regnskapslovens regler og god regnskapsskikk i Norge.

Grunnlag for konklusjonen

Vi har gjennomført revisjonen i samsvar med International Standards on Auditing (ISA-ene). Våre oppgaver og plikter i henhold til disse standardene er beskrevet nedenfor under Revisors oppgaver og plikter ved revisjonen av årsregnskapet. Vi er uavhengige av selskapet i samsvar med kravene i relevante lover og forskrifter i Norge og International Code of Ethics for Professional Accountants (inkludert internasjonale uavhengighetsstandarder) utstedt av International Ethics Standards Board for Accountants (IESBA-reglene), og vi har overholdt våre øvrige etiske forpliktelser i samsvar med disse kravene. Innhentet revisjonsbevis er etter vår vurdering tilstrekkelig og hensiktsmessig som grunnlag for vår konklusjon.

Styret og daglig leders ansvar for årsregnskapet

Styret og daglig leder (ledelsen) er ansvarlig for å utarbeide årsregnskapet og for at det gir et rettviseende bilde i samsvar med regnskapslovens regler og god regnskapsskikk i Norge. Ledelsen er også ansvarlig for slik intern kontroll som den finner nødvendig for å kunne utarbeide et årsregnskap som ikke inneholder vesentlig feilinformasjon, verken som følge av misligheter eller utilsiktede feil.

Ved utarbeidelsen av årsregnskapet må ledelsen ta standpunkt til selskapets evne til fortsatt drift og opplyse om forhold av betydning for fortsatt drift. Forutsetningen om fortsatt drift skal legges til grunn for årsregnskapet så lenge det ikke er sannsynlig at virksomheten vil bli avvirket.



Revisors oppgaver og plikter ved revisjonen av årsregnskapet

Vårt mål er å oppnå betryggende sikkerhet for at årsregnskapet som helhet ikke inneholder vesentlig feilinformasjon, verken som følge av misligheter eller utilsiktede feil, og å avgi en revisjonsberetning som inneholder vår konklusjon. Betryggende sikkerhet er en høy grad av sikkerhet, men ingen garanti for at en revisjon utført i samsvar med ISA-ene, alltid vil avdekke vesentlig feilinformasjon. Feilinformasjon kan oppstå som følge av misligheter eller utilsiktede feil. Feilinformasjon er å anse som vesentlig dersom den enkeltvis eller samlet med rimelighet kan forventes å påvirke de økonomiske beslutningene som brukerne foretar på grunnlag av årsregnskapet.

For revisors oppgaver og plikter se: <https://revisorforeningen.no/om-revisjon/revisjonsberetning-revisors-oppgaver-og-plikter/>

Drammen, 8. juni 2023
Revisorkollegiet AS

Merethe Hole
Statsautorisert revisor



PENNEO

Signaturene i dette dokumentet er juridisk bindende. Dokument signert med "Penneo"™ - sikker digital signatur.
De signerende parter sin identitet er registrert, og er listet nedenfor.

"Med min signatur bekrefter jeg alle datoer og innholdet i dette dokument."

Merethe Hole

Oppdragsansvarlig revisor

På vegne av: Revisorkollegiet AS

Serienummer: 9578-5999-4-1128472

IP: 109.247.xxx.xxx

2023-06-08 09:15:25 UTC



Penneo Dokumentnøkkel: YXGO2-5AWTL-0Z4XS-FGIVKJ-MQLYC-HMYEY

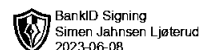
Dokumentet er signert digitalt, med **Penneo.com**. Alle digitale signatur-data i dokumentet er sikret og validert av den datamaskin-utregnede hash-verdien av det opprinnelige dokument. Dokumentet er låst og tids-stemplet med et sertifikat fra en betrodd tredjepart. All kryptografisk bevis er integrert i denne PDF, for fremtidig validering (hvis nødvendig).

Hvordan bekrefter at dette dokumentet er originalen?

Dokumentet er beskyttet av ett Adobe CDS sertifikat. Når du åpner dokumentet i

Adobe Reader, skal du kunne se at dokumentet er sertifisert av **Penneo e-signature service <penneo@penneo.com>**. Dette garanterer at innholdet i dokumentet ikke har blitt endret.

Det er lett å kontrollere de kryptografiske beviser som er lokalisert inne i dokumentet, med Penneo validator - <https://penneo.com/validator>



**Årsregnskap 2022
for
Emel Holding AS**

Organisasjonsnr. 920178677

Utarbeidet av:

Merkur Regnskap SA

Godkjent regnskapsselskap

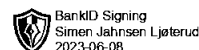
Nymoens Torg 6-8

3611 KONGSBERG

Organisasjonsnr. 985836949



Emel Holding AS

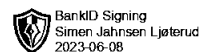


Resultatregnskap

	Note	2022	2021
DRIFTSINNEKTER OG DRIFTSKOSTNADER			
Driftsinntekter			
Sum driftsinntekter		0	0
Driftskostnader			
Annen driftskostnad	1	86 647	20 667
Sum driftskostnader		86 647	20 667
DRIFTSRESULTAT		(86 647)	(20 667)
FINANSINNEKTER OG FINANSKOSTNADER			
Finansinntekter			
Verdøkning av markedsb. finansielle oml.m		64 921	84 306
Inntekt på investering i datterselskap		0	74 304
Innt. på inv. annet foretak i samme konsern	2	543 300	278 400
Annen renteinntekt		22	0
Annen finansinntekt	2	25 052	104 188
Sum finansinntekter		633 295	541 198
Finanskostnader			
Verdired. av markedsb. finansielle oml.midler		108 101	125 626
Annen rentekostnad		18	0
Annen finanskostnad		79 728	0
Sum finanskostnader		187 848	125 626
NETTO FINANSPOSTER		445 447	415 572
ORDINÆRT RES. FØR SKATTEKOSTNAD		358 800	394 905
Skattekostnad på ordinært resultat	3	0	404
ORDINÆRT RESULTAT		358 800	394 501
ARSRESULTAT		358 800	394 501
OVERF. OG DISPONERINGER			
Overføringer annen egenkapital		358 800	394 501
SUM OVERF. OG DISP.		358 800	394 501



Emel Holding AS

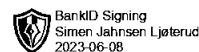


Balanse pr. 31.12.2022

	Note	31.12.2022	31.12.2021
EIENDELER			
ANLEGGSMIDLER			
Finansielle anleggsmidler			
Investeringer i datterselskap	4	1 088 213	1 088 213
Investeringer i tilknyttet selskap	5	250 000	250 000
Investeringer i aksjer og andeler	6	2	2
Sum finansielle anleggsmidler		1 338 215	1 338 215
SUM ANLEGGSMIDLER		1 338 215	1 338 215
OMLØPSMIDLER			
Fordringer			
Fordringer på konsernselskap		543 300	278 400
Andre kortsiktige fordringer	7	265 000	265 000
Sum fordringer		808 300	543 400
Investeringer			
Markedsbaserte aksjer	8	0	140 105
Andre finansielle instrumenter	8	401 573	358 472
Sum investeringer		401 573	498 577
Bankinnskudd, kontanter o.l.		26 403	11 621
SUM OMLØPSMIDLER		1 236 276	1 053 598
SUM EIENDELER		2 574 490	2 391 812



Emel Holding AS

**Balanse pr. 31.12.2022**

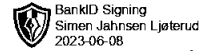
	Note	31.12.2022	31.12.2021
EGENKAPITAL OG GJELD			
EGENKAPITAL			
Innskutt egenkapital			
Selskapskapital	9,10	30 000	30 000
Sum innskutt egenkapital		30 000	30 000
Opptjent egenkapital			
Annen egenkapital	10	1 158 056	799 256
Sum opptjent egenkapital		1 158 056	799 256
SUM EGENKAPITAL		1 188 056	829 256
GJELD			
LANGSIKTIG GJELD			
Annen langsiktig gjeld			
Øvrig langsiktig gjeld	11	1 269 000	1 499 000
Sum annen langsiktig gjeld		1 269 000	1 499 000
SUM LANGSIKTIG GJELD		1 269 000	1 499 000
KORTSIKTIG GJELD			
Leverandørgjeld			
Leverandørgjeld		0	1 122
Kortsiktig gjeld til konsernselskap			
Kortsiktig gjeld til konsernselskap	12	62 434	62 434
Annen kortsiktig gjeld		55 000	0
SUM KORTSIKTIG GJELD		117 434	63 556
SUM GJELD		1 386 434	1 562 556
SUM EGENKAPITAL OG GJELD		2 574 490	2 391 812

Kongsberg, den 08.06.2023

Simen Jahnsen Ljøterud / Styreleder



Emel Holding AS



Noter 2022

Regnskapsprinsipper:

Årsregnskapet er satt opp i samsvar med regnskapsloven og god regnskapsskikk for små foretak.

Omløpsmidler og kortsiktig gjeld

Omløpsmidler og kortsiktig gjeld omfatter normalt poster som forfaller til betaling innen ett år etter siste dag i regnskapsåret, samt poster som knytter seg til varekretsløpet. Omløpsmidler vurderes til laveste verdi av anskaffelseskost og antatt virkelig verdi (Laveste verdis prinsipp).

Anleggsmidler og langsiktig gjeld

Anleggsmidler omfatter eiendeler bestemt til varig eie og bruk for virksomheten. Anleggsmidler er vurdert til anskaffelseskost. Varige driftsmidler føres opp i balansen og avskrives over driftsmidlets forventede økonomiske levetid. Varige driftsmidler nedskrives til virkelig verdi ved verdifall som forventes ikke å være av forbigående art. Nedskrivninger blir reversert når grunnlaget for nedskrivningen ikke lenger finnes å være til stede.

Fordringer

Kundefordringer føres opp i balansen til pålydende etter fradrag for avsetning til påregnelig tap. Avsetning til påregnelig tap gjøres på grunnlag av en individuell vurdering av de enkelte fordringene. I tillegg gjøres det for øvrige kundefordringer en uspesifisert avsetning for å dekke antatt tap.

Andre fordringer er også gjenstand for en tilsvarende vurdering.

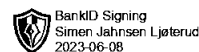
Skatt

Skattekostnaden i resultatregnskapet omfatter periodens betalbare skatt som blir utlignet og forfaller til betaling i neste regnskapsår i tillegg til endring i utsatt skatt. Utsatt skatt er beregnet med skattesatsen ved utgangen av regnskapsåret (22 %) på grunnlag av skattereduserende og skatteøkende midlertidige forskjeller som eksisterer mellom regnskapsmessige og skattemessige verdier. I beregningen er det også medtatt skattemessig framførbart underskudd ved regnskapsårets utgang. Skatteøkende og skattereduserende midlertidige forskjeller som reverserer eller kan reversere i samme periode er utlignet og nettoført.

Eventuell utsatt skatt på merverdier i forbindelse med oppkjøp av datterselskap blir ikke utlignet.



Emel Holding AS



Noter 2022

Note 1 - Lønnskostnad

Selskapet har hatt 0 årsverk i regnskapsåret.

Spesifikasjon av lønnskostnader	I år	I fjor
Lønn	0	0
Totalt	0	0

Det er ikke gitt lån eller stilt sikkerhet ovenfor styremedlemmer, aksjonærer eller nærstående til disse.

Note 2 - Annen finansinntekt

Utbytte fra Akari AS. Gevinst ved salg av aksjer.

Note 3 - Skattekostnad på ordinært resultat

Spesifikasjon av årets skattegrunnlag:	2022
Resultat før skattekostnader	358 800
Permanente og andre forskjeller	-379 087
Inntekt	-20 287
Spesifikasjon av årets skattekostnad:	
Beregnet skatt av årets resultat	0
= Sum betalbar skatt	0
= Ordinær skattekostnad	0
Betalbar skatt i balansen består av:	
= Betalbar skatt i balansen	0

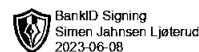
Note 4 - Investeringer i datterselskap

Selskapet har aksjer i følgende datterselskaper:

	Forretningskontor	Eierrett %	Stemme-siste år	Årsresultat	Balanseført EK siste år
Akari AS	Kongsberg	90,60 %	90.60 %	1 517 163	2 437 345



Emel Holding AS



Noter 2022

Note 5 - Investeringer i tilknyttet selskap

Selskapet har aksjer i følgende tilknyttede selskaper:

	Eier- andel %	Stemme- rett %	Arsresultat siste år	Balanseført EK siste år
Argenti Invest AS	50,00 %	50,00 %	0	0

Note 6 - Andre aksjer

Selskapet har følgende aksjer:

	Antall aksjer	Formues- verdi	Bokført- verdi
Metafor AS	50	0	0,5
Kongsberg Community AS	98	0	1
Sum		0	2

Note 7 - Andre kortsiktige fordringer

Fordringer tilknyttet selskap, Kongsberg Community AS	55 000
Argenti Invest AS	210 000
Sum andre kortiktige fordringer	265 000

Selskapet har ikke fordringer med forfall senere enn 1 år.

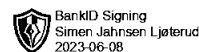
Note 8 - Markedsbaserte aksjer og andre finansielle instrumenter

Aksje og fondsinvesteringer er bokført til virkelig verdi.

	Bokført verdi	Ligningsverdi
Nordnett Bank NUF	401 573	393 828



Emel Holding AS



Noter 2022

Note 9 - Aksjekapital

Selskapet har 1 000 aksjer pålydende kr 30 pr. aksje, samlet aksjekapital utgjør kr 30 000. Selskapet har en aksjonær.

Navn	Antall	Eierandel
Simen Jahnsen Ljøterud	1 000	100,00 %
Aksjer eid av selskapets tillitsvalgte:		
Medlemmer av styret	1 000	100,00 %

Note 10 - Selskapskapital

	Aksjekapital / selskapskapital	Overkurs	Annen egenkapital	Sum egenkapital
Pr 1.1.	30 000	0	799 256	829 256
+Fra årets resultat			358 800	358 800
Pr 31.12.	30 000	0	1 158 056	1 188 056

Note 11 - Øvrig langsiktig gjeld

	2022	2021
Gjeld til eneaksjonær	1 269 000	1 499 000
Sum langsiktig gjeld	1 269 000	1 499 000

Gjelden er ikke renteberegnet

Note 12 - Annen kortsiktig gjeld

Selskapets kortsiktige gjeld består av følgende;

Kortsiktig gjeld til Akari AS, kr 62 434.