



## ÅRSREGNSKAPET FOR REGNSKAPSÅRET 2020 - GENERELL INFORMASJON

### Enheten

Organisasjonsnummer: 992 297 867  
Organisasjonsform: Aksjeselskap  
Foretaksnavn: KVERNOLD INVEST AS  
Forretningsadresse: Lyngnesveien 42  
4018 STAVANGER

### Regnskapsår

Årsregnskapets periode: 01.01.2020 - 31.12.2020

### Konsern

Morselskap i konsern: Nei

### Regnskapsregler

Regler for små foretak benyttet: Ja  
Benyttet ved utarbeidelsen av årsregnskapet til selskapet: Regnskapslovens alminnelige regler

### Årsregnskapet fastsatt av kompetent organ

Bekreftet av representant for selskapet: Morten Kvernold  
Dato for fastsettelse av årsregnskapet: 18.08.2021

### Grunnlag for avgivelse

År 2020: Årsregnskapet er elektronisk innlevert  
År 2019: Tall er hentet fra elektronisk innlevert årsregnskap fra 2020

*Det er ikke krav til at årsregnskapet m.v. som sendes til Regnskapsregisteret er undertegnet. Kontrollen på at dette er utført ligger hos revisor/enhetens øverste organ. Sikkerheten ivaretas ved at innsender har rolle/rettighet for innsending av årsregnskapet via Altinn, og ved at det bekreftes at årsregnskapet er fastsatt av kompetent organ.*

Brønnøysundregistrene, 10.06.2022



### Resultatregnskap

Beløp i: NOK	Note	2020	2019
<b>RESULTATREGNSKAP</b>			
<b>Inntekter</b>			
Annen driftsinntekt		31 000	49 240
<b>Sum inntekter</b>		<b>31 000</b>	<b>49 240</b>
<b>Kostnader</b>			
Lønnskostnad	3		
Avskrivning av driftsmidler og immaterielle eiendeler	6	47 900	49 573
Annen driftskostnad	3	67 131	88 336
<b>Sum kostnader</b>		<b>115 031</b>	<b>137 909</b>
<b>Driftsresultat</b>		<b>-84 031</b>	<b>-88 670</b>
<b>Finansinntekter og finanskostnader</b>			
Annen renteinntekt		46 881	48 717
Annen finansinntekt		420	773
<b>Sum finansinntekter</b>		<b>47 302</b>	<b>49 490</b>
<b>Netto finans</b>		<b>47 302</b>	<b>49 490</b>
<b>Ordinært resultat før skattekostnad</b>		<b>-36 730</b>	<b>-39 180</b>
Skattekostnad på ordinært resultat	7		
<b>Ordinært resultat etter skattekostnad</b>		<b>-36 730</b>	<b>-39 180</b>
<b>Årsresultat</b>		<b>-36 730</b>	<b>-39 180</b>
<b>Årsresultat etter minoritetsinteresser</b>		<b>-36 730</b>	<b>-39 180</b>
<b>Totalresultat</b>		<b>-36 730</b>	<b>-39 180</b>
<b>Overføringer og disponeringer</b>			
Overført fra annen egenkapital		-36 730	-39 180
<b>Sum overføringer og disponeringer</b>		<b>-36 730</b>	<b>-39 180</b>



## Balanse

Beløp i: NOK	Note	2020	2019
<b>BALANSE - EIENDELER</b>			
<b>Anleggsmidler</b>			
<b>Immaterielle eiendeler</b>			
Utsatt skattefordel	7		
<b>Varige driftsmidler</b>			
Tomter, bygninger o.a. fast eiendom	6	3 426 149	3 426 149
Driftsløsøre, inventar o.a. utstyr	6	102 100	150 000
<b>Sum varige driftsmidler</b>		<b>3 528 249</b>	<b>3 576 149</b>
<b>Finansielle anleggsmidler</b>			
Investering i datterselskap	4		
Investeringer i tilknyttet selskap	4	229 622	229 622
Lån til tilknyttet selskap og felles kontrollert virksomhet	4	354 005	352 127
Andre langsiktige fordringer	3	1 002 054	1 006 882
<b>Sum finansielle anleggsmidler</b>		<b>1 585 680</b>	<b>1 588 630</b>
<b>Sum anleggsmidler</b>		<b>5 113 930</b>	<b>5 164 780</b>
<b>Omløpsmidler</b>			
<b>Varer</b>			
Andre kortsiktige fordringer	4		
<b>Bankinnskudd, kontanter og lignende</b>			
Bankinnskudd, kontanter o.l.		991 006	976 886
<b>Sum bankinnskudd, kontanter og lignende</b>		<b>991 006</b>	<b>976 886</b>
<b>Sum omløpsmidler</b>		<b>991 006</b>	<b>976 886</b>
<b>SUM EIENDELER</b>		<b>6 104 936</b>	<b>6 141 666</b>

## BALANSE - EGENKAPITAL OG GJELD

### Egenkapital

#### Innskutt egenkapital



## Balanse

<b>Beløp i: NOK</b>	<b>Note</b>	<b>2020</b>	<b>2019</b>
Aksjekapital	2	100 000	100 000
Beholdning av egne aksjer	2		
<b>Sum innskutt egenkapital</b>		<b>100 000</b>	<b>100 000</b>
<b>Opptjent egenkapital</b>			
Annen egenkapital		6 004 936	6 041 666
<b>Sum opptjent egenkapital</b>		<b>6 004 936</b>	<b>6 041 666</b>
<b>Sum egenkapital</b>	5	<b>6 104 936</b>	<b>6 141 666</b>
<b>Gjeld</b>			
<b>Langsiktig gjeld</b>			
Utsatt skatt	7		
<b>Annen langsiktig gjeld</b>			
<b>Sum langsiktig gjeld</b>		<b>0</b>	<b>0</b>
Betalbar skatt	7		
Annen kortsiktig gjeld	4		
<b>Sum gjeld</b>		<b>0</b>	<b>0</b>
<b>SUM EGENKAPITAL OG GJELD</b>		<b>6 104 936</b>	<b>6 141 666</b>



## Brønnøysundregistrene

### ÅRSREGNSKAP FOR REGNSKAPSÅRET 2020 - GENERELL INFORMASJON

Journalnummer: 2021 655295

#### Enheten

Organisasjonsnummer: 992 297 867  
Organisasjonsform: Aksjeselskap  
Foretaksnavn: KVERNOLD INVEST AS  
Forretningsadresse: Lyngnesveien 42  
4018 STAVANGER

#### Regnskapsår

Årsregnskapets periode: 01.01.2020 - 31.12.2020

#### Konsern

Morselskap i konsern: Nei

#### Regnskapsregler

Regler for små foretak benyttet: Ja  
Benyttet ved utarbeidelsen av  
årsregnskapet til selskapet: Regnskapslovens alminnelige regler

#### Årsregnskapet fastsatt av kompetent organ

Bekreftet av representant for selskapet: Morten Kvernold  
Dato for fastsettelse av årsregnskapet: 18.08.2021

#### Revisjon

Selskapet har besluttet at årsregnskapet  
ikke skal revideres: Ja

#### Grunnlag for avgivelse

År 2020: Årsregnskap er elektronisk innlevert.  
År 2019: Tall er hentet fra elektronisk innlevert årsregnskap fra 2020.

*Det er ikke krav til at årsregnskapet m.v. som sendes til Regnskapsregisteret er undertegnet. Kontrollen på at dette er utført ligger hos revisor/enhetens øverste organ. Sikkerheten ivaretas ved at innsender har rolle/rettighet for innsending av årsregnskapet via Altinn, og ved at det bekreftes at årsregnskapet er fastsatt av kompetent organ.*

Brønnøysundregistrene, 21.08.2021



Organisasjonsnr: 992 297 867  
KVERNVOLD INVEST AS

## RESULTATREGNSKAP

<b>Beløp i: NOK</b>	<b>Note</b>	<b>2020</b>	<b>2019</b>
<b>RESULTATREGNSKAP</b>			
<b>Inntekter</b>			
Annen driftsinntekt		31 000	49 240
<b>Sum inntekter</b>		<b>31 000</b>	<b>49 240</b>
<b>Kostnader</b>			
Lønnskostnad	3		
Avskrivning av driftsmidler og immaterielle eiendeler	6	47 900	49 573
Annen driftskostnad	3	67 131	88 336
<b>Sum kostnader</b>		<b>115 031</b>	<b>137 909</b>
<b>Driftsresultat</b>		<b>-84 031</b>	<b>-88 670</b>
<b>Finansinntekter og finanskostnader</b>			
Annen renteinntekt		46 881	48 717
Annen finansinntekt		420	773
<b>Sum finansinntekter</b>		<b>47 302</b>	<b>49 490</b>
<b>Netto finans</b>		<b>47 302</b>	<b>49 490</b>
<b>Ordinært resultat før skattekostnad</b>			
Skattekostnad på ordinært resultat	7	-36 730	-39 180
<b>Ordinært resultat etter skattekostnad</b>		<b>-36 730</b>	<b>-39 180</b>
<b>Årsresultat</b>		<b>-36 730</b>	<b>-39 180</b>
<b>Årsresultat etter minoritetsinteresser</b>		<b>-36 730</b>	<b>-39 180</b>
<b>Totalresultat</b>		<b>-36 730</b>	<b>-39 180</b>
<b>Overføringer og disponeringer</b>			
Overført fra annen egenkapital		-36 730	-39 180
<b>Sum overføringer og disponeringer</b>		<b>-36 730</b>	<b>-39 180</b>



Organisasjonsnr: 992 297 867  
KVERNVOLD INVEST AS

## BALANSE

Beløp i: NOK	Note	2020	2019
<b>BALANSE - EIENDELER</b>			
<b>Anleggsmidler</b>			
<b>Immaterielle eiendeler</b>			
Utsatt skattefordel	7		
<b>Varige driftsmidler</b>			
Tomter, bygninger o.a. fast eiendom	6	3 426 149	3 426 149
Driftsløsøre, inventar o. a. utstyr	6	102 100	150 000
<b>Sum varige driftsmidler</b>		<b>3 528 249</b>	<b>3 576 149</b>
<b>Finansielle anleggsmidler</b>			
Investering i datterselskap	4		
Investeringer i tilknyttet selskap	4	229 622	229 622
Lån til tilknyttet selskap og felles kontrollert virksomhet	4	354 005	352 127
Andre langsiktige fordringer	3	1 002 054	1 006 882
<b>Sum finansielle anleggsmidler</b>		<b>1 585 680</b>	<b>1 588 630</b>
<b>Sum anleggsmidler</b>		<b>5 113 930</b>	<b>5 164 780</b>
<b>Omløpsmidler</b>			
<b>Varer</b>			
Andre kortsiktige fordringer	4		
<b>Bankinnskudd, kontanter og lignende</b>			
Bankinnskudd, kontanter o. l.		991 006	976 886
<b>Sum bankinnskudd, kontanter og lignende</b>		<b>991 006</b>	<b>976 886</b>
<b>Sum omløpsmidler</b>		<b>991 006</b>	<b>976 886</b>
<b>SUM EIENDELER</b>		<b>6 104 936</b>	<b>6 141 666</b>
<b>BALANSE - EGENKAPITAL OG GJELD</b>			
<b>Egenkapital</b>			
Innskutt egenkapital Aksjekapital	2	100 000	100 000



Beholdning av egne aksjer	2		
<b>Sum innskutt egenkapital</b>		<b>100 000</b>	<b>100 000</b>
<b>Opptjent egenkapital</b>			
Annen egenkapital		6 004 936	6 041 666
<b>Sum opptjent egenkapital</b>		<b>6 004 936</b>	<b>6 041 666</b>
<b>Sum egenkapital</b>	<b>5</b>	<b>6 104 936</b>	<b>6 141 666</b>
<b>Gjeld</b>			
<b>Langsiktig gjeld</b>			
Utsatt skatt	7		
<b>Annen langsiktig gjeld</b>			
<b>Sum langsiktig gjeld</b>		<b>0</b>	<b>0</b>
Betalbar skatt	7		
Annen kortsiktig gjeld	4		
<b>Sum gjeld</b>		<b>0</b>	<b>0</b>
<b>SUM EGENKAPITAL OG GJELD</b>		<b>6 104 936</b>	<b>6 141 666</b>



Organisasjonsnr: 992 297 867  
KVERNVOLD INVEST AS

NOTEOPPLYSNINGER - SELSKAP - alle poster oppgitt i hele tall

Note  
3

Antall årsverk i regnskapsåret

Virksomheten har hatt følgende antall årsverk:  
0.00



## Resultatregnskap

Kvernøld Invest AS

Driftsinntekter og driftskostnader	Note	2020	2019
Annen driftsinntekt		31 000	49 240
<b>Sum driftsinntekter</b>		<b>31 000</b>	<b>49 240</b>
Avskrivning av driftsmidler og immaterielle eiendeler	6	47 900	49 573
Annen driftskostnad	3	67 131	88 336
<b>Sum driftskostnader</b>		<b>115 031</b>	<b>137 909</b>
<b>Driftsresultat</b>		<b>-84 031</b>	<b>-88 670</b>
Annen renteinntekt		46 881	48 717
Annen finansinntekt		420	773
<b>Resultat av finansposter</b>		<b>47 302</b>	<b>49 490</b>
Ordinært resultat før skattekostnad		-36 730	-39 180
<b>Ordinært resultat</b>		<b>-36 730</b>	<b>-39 180</b>
<b>Årsresultat</b>		<b>-36 730</b>	<b>-39 180</b>
<b>Overføringer</b>			
Overført fra annen egenkapital		36 730	39 180
<b>Sum overføringer</b>		<b>-36 730</b>	<b>-39 180</b>



Legally signed by  
Morten Kvernøld  
18.08.2021

### Balanse

Kvernøld Invest AS

Eiendeler	Note	2020	2019
Tomter, bygninger o.a. fast eiendom	6	3 426 149	3 426 149
Driftsløsøre, inventar o.a. utstyr	6	102 100	150 000
<b>Sum varige driftsmidler</b>		<b>3 528 249</b>	<b>3 576 149</b>
Investeringer i tilknyttet selskap	4	229 622	229 622
Lån til tilknyttet selskap og felles kontrollert virksomhet	4	354 005	352 127
Andre langsiktige fordringer	3	1 002 054	1 006 882
<b>Sum finansielle anleggsmidler</b>		<b>1 585 680</b>	<b>1 588 630</b>
<b>Sum anleggsmidler</b>		<b>5 113 930</b>	<b>5 164 780</b>
<b>Omløpsmidler</b>			
Bankinnskudd, kontanter o.l.		991 006	976 886
<b>Sum omløpsmidler</b>		<b>991 006</b>	<b>976 886</b>
<b>Sum eiendeler</b>		<b>6 104 936</b>	<b>6 141 666</b>



## Balanse

Kvernvoid Invest AS

Egenkapital og gjeld	Note	2020	2019
<b>Egenkapital</b>			
Aksjekapital	2	100 000	100 000
<b>Sum innskutt egenkapital</b>		<b>100 000</b>	<b>100 000</b>
Annen egenkapital		6 004 936	6 041 666
<b>Sum opptjent egenkapital</b>		<b>6 004 936</b>	<b>6 041 666</b>
<b>Sum egenkapital</b>	<b>5</b>	<b>6 104 936</b>	<b>6 141 666</b>
<b>Gjeld</b>			
<b>Sum egenkapital og gjeld</b>		<b>6 104 936</b>	<b>6 141 666</b>

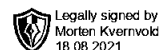
Stavanger

Styret i Kvernvoid Invest AS

Morten Kvernvoid  
styreleder/daglig leder



## Noter 2020



Kvernøld Invest AS

### Note 1 Regnskapsprinsipper

Årsregnskapet er satt opp i samsvar med regnskapsloven og NRS 8 - God regnskapsskikk for små foretak.

#### **Driftsinntekter**

Inntektsføring ved salg av varer skjer på leveringstidspunktet. Tjenester inntektsføres etter hvert som de leveres.

#### **Skatt**

Skattekostnaden i resultatregnskapet omfatter både periodens betalbare skatt og endring i utsatt skatt. Utsatt skatt er beregnet med 22 % på grunnlag av de midlertidige forskjeller som eksisterer mellom regnskapsmessige og skattemessige verdier, samt ligningsmessig underskudd til fremføring ved utgangen av regnskapsåret. Skatteøkende og skattereduserende midlertidige forskjeller som reverserer eller kan reverseres i samme periode er utlignet og nettoført.

#### **Klassifisering og vurdering av anleggsmidler**

Anleggsmidler omfatter eiendeler bestemt til varig eie og bruk. Anleggsmidler er vurdert til anskaffelseskost. Varige driftsmidler balanseføres og avskrives over driftsmidlets økonomiske levetid. Avskrivningsperioden for fast eiendom anskaffet etter 2009 er dekomponert i en del som gjelder råbygget og en del som gjelder faste tekniske installasjoner. Varige driftsmidler nedskrives til gjenvinnbart beløp ved verdifall som forventes ikke å være forbigående. Gjenvinnbart beløp er det høyeste av netto salgsverdi og verdi i bruk. Verdi i bruk er nåverdi av fremtidige kontantstrømmer knyttet til eiendelen. Nedskrivningen reverseres når grunnlaget for nedskrivningen ikke lenger er til stede.

#### **Klassifisering og vurdering av omløpsmidler**

Omløpsmidler og kortsiktig gjeld omfatter normalt poster som forfaller til betaling innen ett år etter balansedagen, samt poster som knytter seg til varekretsløpet. Omløpsmidler vurderes til laveste verdi av anskaffelseskost og virkelig verdi.

### **Note 2 Aksjonærer**

#### **Aksjekapitalen i Kvernøld Invest AS pr. 31.12 består av:**

	<b>Antall</b>	<b>Pålydende</b>	<b>Bokført</b>
Ordinære aksjer	100 000	1,0	100 000
<b>Sum</b>	<b>100 000</b>		<b>100 000</b>

#### **Eierstruktur**

De største aksjonærene i % pr. 31.12 var:

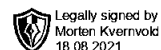
	<b>Ordinære</b>	<b>Eierandel</b>	<b>Stemmeandel</b>
Hanne Gunvor Kvernøld	50 000	50,0	50,0
Morten Kvernøld	50 000	50,0	50,0
<b>Totalt antall aksjer</b>	<b>100 000</b>	<b>100,0</b>	<b>100,0</b>

#### **Aksjer og opsjoner eiet av medlemmer i styret og daglig leder:**

<b>Navn</b>	<b>Verv</b>	<b>Ordinære</b>
Morten Kvernøld	styreleder/daglig leder	50 000
<b>Totalt antall aksjer</b>		<b>50 000</b>



## Noter 2020



Kvernøld Invest AS

### Note 3 Lønnskostnader, antall ansatte, godtgjørelser, lån til ansatte m.m.

Selskapet har ikke hatt ansatte og er således ikke pliktige til å ha tjenstepensjonsordning etter lov om obligatorisk tjenstepensjon.

Selskapet har gitt lån til daglig leder som pr 31.12 utgjør kroner 1 002 054,-. Låner er renteberegnet 2,5 % ihht avtale med kroner 25 172,-.

### Note 4 Tilknyttet selskap og mellomværende med konsernselskaper

Kvernøld Invest AS har eierandeler i følgende selskap:

	Forretningskontor	Eier/stemme andel	Egenkapital	Resultat
Scanwell Holding AS	Sandnes	20,8	19 228 171 *)	640 591 *)

\*) Tallene er hentet fra 2019 da regnskapet ikke var ferdigstilt ved regnskapsavleggelsen

### Mellomværende med tilknyttet selskap

	2020	2019
<b>Fordringer</b>		
Andre kortsiktige fordringer	354 005	352 127

Transaksjoner mellom selskaper i konsernet er gjennomført i henhold til forretningsmessige vilkår.

### Note 5 Egenkapital

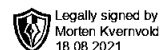
	Aksjekapital	Annen egenkapital	Sum
Egenkapital pr 01.01	100 000	6 041 666	6 141 666
Årets resultat		-36 730	-36 730
<b>Sum</b>	<b>100 000</b>	<b>6 004 936</b>	<b>6 104 936</b>

### Note 6 Anleggsmidler

	Bygninger og tomter	Driftsløsøre, inventar ol.	Sum
Anskaffelseskost pr. 01.01.20	3 426 149	239 508	3 665 658
<b>= Anskaffelseskost 31.12.20</b>	<b>3 426 149</b>	<b>239 508</b>	<b>3 665 658</b>
Akkumulerte avskrivninger 31.12.20		137 408	137 408
<b>= Bokført verdi 31.12.20</b>	<b>3 426 149</b>	<b>102 100</b>	<b>3 528 249</b>
Årets ordinære avskrivninger		47 900	47 900
Økonomisk levetid		5 år	



## Noter 2020



Kvernøld Invest AS

### Note 7 Skatt

<b>Årets skattekostnad</b>	<b>2020</b>	<b>2019</b>
Resultatført skatt på ordinært resultat:		
Betalbar skatt	0	0
Endring i utsatt skattefordel	0	0
<b>Skattekostnad ordinært resultat</b>	<b>0</b>	<b>0</b>
Skattepliktig inntekt:		
Ordinært resultat før skatt	-36 730	-39 180
Permanente forskjeller	0	0
Endring i midlertidige forskjeller	16 425	10 229
<b>Skattepliktig inntekt</b>	<b>-20 305</b>	<b>-28 951</b>
Betalbar skatt i balansen:		
Betalbar skatt på årets resultat	0	0
<b>Sum betalbar skatt i balansen</b>	<b>0</b>	<b>0</b>

Skatteeffekten av midlertidige forskjeller og underskudd til fremføring som har gitt opphav til utsatt skatt og utsatte skattefordeler, spesifisert på typer av midlertidige forskjeller

	<b>2020</b>	<b>2019</b>	<b>Endring</b>
Varige driftsmidler	-23 802	-7 377	16 425
<b>Sum</b>	<b>-23 802</b>	<b>-7 377</b>	<b>16 425</b>
Akkumulert fremførbart underskudd	-109 590	-89 285	20 305
Inngår ikke i beregningen av utsatt skatt	133 391	96 662	-36 730
<b>Utsatt skattefordel (22 %)</b>	<b>0</b>	<b>0</b>	<b>0</b>

I henhold til God regnskapsskikk for små foretak balanseføres ikke utsatt skattefordel.