



ÅRSREGNSKAPET FOR REGNSKAPSÅRET 2024 - GENERELL INFORMASJON

Enheten

Organisasjonsnummer: 997 921 976
Organisasjonsform: Aksjeselskap
Foretaksnavn: HVABEHAGER AS
Forretningsadresse: Innherredsveien 7
7014 TRONDHEIM

Regnskapsår

Årsregnskapets periode: 01.01.2024 - 31.12.2024

Konsern

Morselskap i konsern: Nei

Regnskapsregler

Regler for små foretak benyttet: Ja
Benyttet ved utarbeidelsen av årsregnskapet til selskapet: Regnskapslovens alminnelige regler

Årsregnskapet fastsatt av kompetent organ

Bekreftet av representant for selskapet: Camille Persson Hager
Dato for fastsettelse av årsregnskapet: 29.04.2025

Grunnlag for avgivelse

År 2024: Årsregnskapet er elektronisk innlevert
År 2023: Tall er hentet fra elektronisk innlevert årsregnskap fra 2024

Det er ikke krav til at årsregnskapet m.v. som sendes til Regnskapsregisteret er undertegnet. Kontrollen på at dette er utført ligger hos revisor/enhetens øverste organ. Sikkerheten ivaretas ved at innsender har rolle/rettighet for innsending av årsregnskapet via Altinn, og ved at det bekreftes at årsregnskapet er fastsatt av kompetent organ.

Brønnøysundregistrene, 25.03.2026



Resultatregnskap

Beløp i: NOK	Note	2024	2023
RESULTATREGNSKAP			
Inntekter			
Salgsinntekt		5 278 138	6 676 596
Annen driftsinntekt		0	30 546
Sum inntekter		5 278 138	6 707 142
Kostnader			
Varekostnad		12 354	19 771
Lønnskostnad	1, 2	3 210 721	4 330 955
Avskrivning på varige driftsmidler og immaterielle eiendeler	3	83 008	86 064
Annen driftskostnad		1 479 149	1 998 544
Sum kostnader		4 785 232	6 435 334
Driftsresultat		492 906	271 809
Finansinntekter og finanskostnader			
Annen renteinntekt		17 777	9 612
Annen finansinntekt		1	137
Sum finansinntekter		17 778	9 749
Nedskrivning av finansielle eiendeler		4 209	7 355
Annen rentekostnad		3 529	2 799
Annen finanskostnad		0	327
Sum finanskostnader		7 737	10 482
Netto finans		10 041	-733
Resultat før skattekostnad		502 947	271 076
Skattekostnad	4, 5	117 703	65 573
Årsresultat		385 244	205 502
Overføringer og disponeringer			
Tilleggsutbytte		0	200 000
Annen egenkapital	6	385 244	5 502
Sum overføringer og disponeringer		385 244	205 502



Resultatregnskap

Beløp i: NOK	Note	2024	2023
---------------------	-------------	-------------	-------------



Balanse

Beløp i: NOK	Note	2024	2023
BALANSE - EIENDELER			
Anleggsmidler			
Immaterielle eiendeler			
Konsesjoner, patenter, lisenser, varemerker ol.	3	0	47 425
Sum immaterielle eiendeler		0	47 425
Varige driftsmidler			
Driftsløsøre, inventar, verktøy, kontormaskiner, ol.	3	23 721	59 304
Sum varige driftsmidler		23 721	59 304
Finansielle anleggsmidler			
Investeringer i aksjer og andeler		142	4 351
Sum finansielle anleggsmidler		142	4 351
Sum anleggsmidler		23 863	111 080
Omløpsmidler			
Varer			
Varer		57 536	69 890
Sum varer		57 536	69 890
Fordringer			
Kundefordringer		643 339	864 646
Andre kortsiktige fordringer		58 857	67 593
Sum fordringer		702 196	932 238
Investeringer			
Sum investeringer		0	0
Bankinnskudd, kontanter og lignende			
Bankinnskudd, kontanter og lignende	7	2 054 102	1 607 363
Sum bankinnskudd, kontanter og lignende		2 054 102	1 607 363
Sum omløpsmidler		2 813 834	2 609 491
SUM EIENDELER		2 837 697	2 720 571



Balanse

Beløp i: NOK	Note	2024	2023
BALANSE - EGENKAPITAL OG GJELD			
Egenkapital			
Innskutt egenkapital			
Aksjekapital	6, 8	37 500	37 500
Overkurs	6	52 500	52 500
Sum innskutt egenkapital		90 000	90 000
Opptjent egenkapital			
Annen egenkapital	6	1 841 390	1 456 146
Sum opptjent egenkapital		1 841 390	1 456 146
Sum egenkapital		1 931 390	1 546 146
Gjeld			
Langsiktig gjeld			
Utsatt skatt	4, 5	0	3 518
Sum avsetninger for forpliktelser		0	3 518
Annen langsiktig gjeld			
Sum annen langsiktig gjeld		0	0
Sum langsiktig gjeld		0	3 518
Kortsiktig gjeld			
Gjeld til kredittinstitusjoner		17 462	21 172
Leverandørgjeld		116 786	176 865
Betalbar skatt	4, 5	121 221	64 814
Skyldige offentlige avgifter	7	296 330	471 991
Annen kortsiktig gjeld		354 509	436 066
Sum kortsiktig gjeld		906 307	1 170 907
Sum gjeld		906 307	1 174 425
SUM EGENKAPITAL OG GJELD		2 837 697	2 720 571



Brønnøysundregistrene

ÅRSREGNSKAP FOR REGNSKAPSÅRET 2024 - GENERELL INFORMASJON

Journalnummer: 2025 406317

Enheten

Organisasjonsnummer: 997 921 976
Organisasjonsform: Aksjeselskap
Foretaksnavn: HVABEHAGER AS
Forretningsadresse: Innherredsveien 7
7014 TRONDHEIM

Regnskapsår

Årsregnskapets periode: 01.01.2024 - 31.12.2024

Konsern

Morselskap i konsern: Nei

Regnskapsregler

Regler for små foretak benyttet: Ja
Benyttet ved utarbeidelsen av
årsregnskapet til selskapet: Regnskapslovens alminnelige regler

Årsregnskapet fastsatt av kompetent organ

Bekreftet av representant for selskapet: Camille Persson Hager
Dato for fastsettelse av årsregnskapet: 29.04.2025

Revisjon

Selskapet har besluttet at årsregnskapet
ikke skal revideres: Ja
Årsregnskapet er utarbeidet av ekstern
autorisert regnskapsfører: Ja
Ekstern autorisert regnskapsfører har i
løpet av regnskapsåret bistått ved den
løpende regnskapsføringen eller utført
andre tjenester for selskapet enn å
utarbeide årsregnskapet: Ja

Grunnlag for avgivelse

År 2024: Årsregnskap er elektronisk innlevert.
År 2023: Tall er hentet fra elektronisk innlevert årsregnskap fra 2024.

Det er ikke krav til at årsregnskapet m.v. som sendes til Regnskapsregisteret er undertegnet. Kontrollen på at dette er utført ligger hos revisor/enhetens øverste organ. Sikkerheten ivaretas ved at innsender har rolle/rettighet for innsending av årsregnskapet via Altinn, og ved at det bekreftes at årsregnskapet er fastsatt av kompetent organ.

Brønnøysundregistrene, 05.05.2025

Brønnøysundregistrene
Postadresse: Postboks 900, 8910 Brønnøysund
Telefon: 75 00 75 00
E-post: firmapost@brreg.no Internett: www.brreg.no
Organisasjonsnummer: 974 760 673



Organisasjonsnr: 997 921 976
HVABEHAGER AS

RESULTATREGNSKAP

Beløp i: NOK	Note	2024	2023
RESULTATREGNSKAP			
Inntekter			
Salgsinntekt		5 278 138	6 676 596
Annen driftsinntekt		0	30 546
Sum inntekter		5 278 138	6 707 142
Kostnader			
Varekostnad		12 354	19 771
Lønnskostnad	1, 2	3 210 721	4 330 955
Avskrivning på varige driftsmidler og immaterielle eiendeler	3	83 008	86 064
Annen driftskostnad		1 479 149	1 998 544
Sum kostnader		4 785 232	6 435 334
Driftsresultat		492 906	271 809
Finansinntekter og finanskostnader			
Annen renteinntekt		17 777	9 612
Annen finansinntekt		1	137
Sum finansinntekter		17 778	9 749
Nedskrivning av finansielle eiendeler		4 209	7 355
Annen rentekostnad		3 529	2 799
Annen finanskostnad		0	327
Sum finanskostnader		7 737	10 482
Netto finans		10 041	-733
Resultat før skattekostnad		502 947	271 076
Skattekostnad	4, 5	117 703	65 573
Årsresultat		385 244	205 502
Overføringer og disponeringer			
Tilleggsutbytte		0	200 000
Annen egenkapital	6	385 244	5 502
Sum overføringer og disponeringer		385 244	205 502



Organisasjonsnr: 997 921 976
HVABEHAGER AS

BALANSE

Beløp i: NOK	Note	2024	2023
BALANSE - EIENDELER			
Anleggsmidler			
Immaterielle eiendeler			
Konsesjoner, patenter, lisenser, varemerker ol.	3	0	47 425
Sum immaterielle eiendeler		0	47 425
Varige driftsmidler			
Driftsløsøre, inventar, verktøy, kontormaskiner, ol.	3	23 721	59 304
Sum varige driftsmidler		23 721	59 304
Finansielle anleggsmidler			
Investeringer i aksjer og andeler		142	4 351
Sum finansielle anleggsmidler		142	4 351
Sum anleggsmidler		23 863	111 080
Omløpsmidler			
Varer			
Varer		57 536	69 890
Sum varer		57 536	69 890
Fordringer			
Kundefordringer		643 339	864 646
Andre kortsiktige fordringer		58 857	67 593
Sum fordringer		702 196	932 238
Investeringer			
Sum investeringer		0	0
Bankinnskudd, kontanter og lignende			
Bankinnskudd, kontanter og lignende	7	2 054 102	1 607 363
Sum bankinnskudd, kontanter og lignende		2 054 102	1 607 363
Sum omløpsmidler		2 813 834	2 609 491
SUM EIENDELER		2 837 697	2 720 571

BALANSE - EGENKAPITAL OG GJELD



Egenkapital			
Innskutt egenkapital			
Aksjekapital	6, 8	37 500	37 500
Overkurs	6	52 500	52 500
Sum innskutt egenkapital		90 000	90 000
Opptjent egenkapital			
Annen egenkapital	6	1 841 390	1 456 146
Sum opptjent egenkapital		1 841 390	1 456 146
Sum egenkapital		1 931 390	1 546 146
Gjeld			
Langsiktig gjeld			
Utsatt skatt	4, 5	0	3 518
Sum avsetninger for forpliktelse		0	3 518
Annen langsiktig gjeld		0	0
Sum annen langsiktig gjeld		0	0
Sum langsiktig gjeld		0	3 518
Kortsiktig gjeld			
Gjeld til			
kredittinstitusjoner		17 462	21 172
Leverandørgjeld		116 786	176 865
Betalbar skatt	4, 5	121 221	64 814
Skyldige offentlige avgifter	7	296 330	471 991
Annen kortsiktig gjeld		354 509	436 066
Sum kortsiktig gjeld		906 307	1 170 907
Sum gjeld		906 307	1 174 425
SUM EGENKAPITAL OG GJELD		2 837 697	2 720 571



Organisasjonsnr: 997 921 976
HVABEHAGER AS

NOTEOPPLYSNINGER - SELSKAP - alle poster oppgitt i hele tall

Note

Regnskapsprinsipper

Årsregnskapet er satt opp i samsvar med regnskapsloven og god regnskapsskikk for små foretak. Omløpsmidler og kortsiktig gjeld Omløpsmidler og kortsiktig gjeld omfatter normalt poster som forfaller til betaling innen ett år etter siste dag i regnskapsåret, samt poster som knytter seg til varekretsløpet. Omløpsmidler vurderes til laveste verdi av anskaffelseskost og antatt virkelig verdi (Laveste verdis prinsipp). Anleggsmidler og langsiktig gjeld Anleggsmidler omfatter eiendeler bestemt til varig eie og bruk for virksomheten. Anleggsmidler er vurdert til anskaffelseskost. Varige driftsmidler føres opp i balansen og avskrives lineært over driftsmidlets forventede økonomiske levetid. Levetid fremkommer av de avskrivningssatsene som er angitt i noteopplysningene. Varige driftsmidler nedskrives til virkelig verdi ved verdifall som forventes ikke å være av forbigående art. Nedskrivninger blir reversert når grunnlaget for nedskrivningen ikke lenger finnes å være til stede. Langsiktig gjeld er gjeld som ikke faller inn under definisjonen av kortsiktig gjeld. Inntektsføring Inntektsføring ved salg av varer skjer på leveringstidspunktet. Tjenester inntektsføres i takt med utførelsen. Fordringer Kundefordringer føres opp i balansen til pålydende etter fradrag for avsetning til påregnelig tap. Avsetning til påregnelig tap gjøres på grunnlag av en individuell vurdering av de enkelte fordringene. I tillegg gjøres det for øvrige kundefordringer en uspesifisert avsetning for å dekke antatt tap. Andre fordringer er også gjenstand for en tilsvarende vurdering. Varer Varer er vurdert til det laveste av gjennomsnittlig anskaffelseskost og netto salgsverdi (laveste verdis prinsipp). Skatt Skattekostnaden i resultatregnskapet omfatter periodens betalbare skatt som blir utlignet og forfaller til betaling i neste regnskapsår i tillegg til endring i utsatt skatt. Utsatt skatt er beregnet med skattesatsen ved utgangen av regnskapsåret (22 %) på grunnlag av skattereduserende og skatteøkende midlertidige forskjeller som eksisterer mellom regnskapsmessige og skattemessige verdier. I beregningen er det også medtatt skattemessig framførbart underskudd ved regnskapsårets utgang. Skatteøkende og skattereduserende midlertidige forskjeller som reverserer eller kan reversere i samme periode er utlignet og nettoført.

Note

2

Antall årsverk i regnskapsåret

4.00

Note

1

Spesifisering av resultatregnskapet

Lønnskostnader

Lønn	Årets	Fjorårets
------	-------	-----------



	2656540.00	3613393.00
<u>Folketrygdavgift</u>	<u>Årets</u>	<u>Fjorårets</u>
	390127.00	523691.00
<u>Pensjonskostnader</u>	<u>Årets</u>	<u>Fjorårets</u>
	77024.00	67374.00
<u>Andre ytelser</u>	<u>Årets</u>	<u>Fjorårets</u>
	87031.00	126498.00
<u>Sum lønnskostnader</u>	<u>Årets</u>	<u>Fjorårets</u>
	3210721.00	4330955.00

Note

Ekstraordinære inntekter og kostnader

<u>Sum</u>	<u>Beløp</u>
<u>Balanseført verdi 31.12.</u>	<u>Varige driftsmidler Immaterielle eiend.</u>

Konsernregnskap

Morselskapet sitt navn

Forretningskontor for morselskapet

Begrunnelse for at datterselskap er utelatt fra konsolideringen

<u>Samlet beløp - tilknyttet selskap</u>	<u>Årets</u>	<u>Fjorårets</u>	
<u>Samlet beløp - foretak i samme konsern</u>	<u>Årets</u>	<u>Fjorårets</u>	
<u>Samlet beløp - foretak i samme konsern</u>	<u>Årets</u>	<u>Fjorårets</u>	
<u>Samlet beløp - felles kontrollert virksomhet</u>	<u>Årets</u>	<u>Fjorårets</u>	
<u>Pantstillelse</u>	<u>Beløp</u>		
<u>Beholdning av egne aksjer</u>	<u>Antall</u>	<u>Pålydende</u>	<u>Andel av aksjek.</u>



Årsregnskap for
HVABEHAGER AS
997921976
Regnskapsår
01.01.2024 - 31.12.2024



HVABEHAGER AS
997 921 976



Resultatregnskap

	Note	2024	2023
Driftsinntekter			
Salgsinntekt		5 278 138	6 676 596
Annen driftsinntekt		0	30 546
Sum driftsinntekter		5 278 138	6 707 142
Driftskostnader			
Varekostnad		12 354	19 771
Lønnskostnad	1, 2	3 210 721	4 330 955
Avskrivning på varige driftsmidler og immaterielle eiendeler	3	83 008	86 064
Annen driftskostnad		1 479 149	1 998 544
Sum driftskostnader		4 785 232	6 435 334
Driftsresultat		492 906	271 809
Finansinntekter			
Annen renteinntekt		17 777	9 612
Annen finansinntekt		1	137
Sum finansinntekter		17 778	9 749
Finanskostnader			
Nedskrivning av finansielle eiendeler		4 209	7 355
Annen rentekostnad		3 529	2 799
Annen finanskostnad		0	327
Sum finanskostnader		7 737	10 482
Netto finans		10 041	-733
Resultat før skattekostnad		502 947	271 076
Skattekostnad	4, 5	117 703	65 573
Årsresultat		385 244	205 502
Overføringer			
Tilleggsutbytte		0	200 000
Annen egenkapital	6	385 244	5 502
Sum overføringer		385 244	205 502



HVABEHAGER AS
997 921 976





Balanse

	Note	31.12.2024	31.12.2023
EIENDELER			
Anleggsmidler			
Immaterielle eiendeler			
Konsesjoner, patenter, lisenser, varemerker ol.	3	0	47 425
Sum immaterielle eiendeler		0	47 425
Varige driftsmidler			
Driftsløsøre, inventar, verktøy, kontormaskiner, ol.	3	23 721	59 304
Sum varige driftsmidler		23 721	59 304
Finansielle anleggsmidler			
Investeringer i aksjer og andeler		142	4 351
Sum finansielle anleggsmidler		142	4 351
Sum anleggsmidler		23 863	111 080
Omløpsmidler			
Varer			
Varer		57 536	69 890
Sum varer		57 536	69 890
Fordringer			
Kundefordringer		643 339	864 646
Andre kortsiktige fordringer		58 857	67 593
Sum fordringer		702 196	932 238
Bankinnskudd, kontanter og lignende			
Bankinnskudd, kontanter og lignende	7	2 054 102	1 607 363
Sum bankinnskudd, kontanter og lignende		2 054 102	1 607 363
Sum omløpsmidler		2 813 834	2 609 491
SUM EIENDELER		2 837 697	2 720 571



HVABEHAGER AS
997 921 976

 BankID Signing
Magnus Finset Sørdal
2025-04-29
 BankID Signing
Camilla Persson Hager
2025-04-30

Balanse

	Note	31.12.2024	31.12.2023
EGENKAPITAL OG GJELD			
Egenkapital			
Innskutt egenkapital			
Aksjekapital	6, 8	37 500	37 500
Overkurs	6	52 500	52 500
Sum innskutt egenkapital		90 000	90 000
Opptjent egenkapital			
Annen egenkapital	6	1 841 390	1 456 146
Sum opptjent egenkapital		1 841 390	1 456 146
Sum egenkapital		1 931 390	1 546 146
Gjeld			
Avsetning og forpliktelser			
Utsatt skatt	4, 5	0	3 518
Sum avsetning for forpliktelser		0	3 518
Kortsiktig gjeld			
Gjeld til kredittinstitusjoner		17 462	21 172
Leverandørgjeld		116 786	176 865
Betalbar skatt	4, 5	121 221	64 814
Skyldige offentlige avgifter	7	296 330	471 991
Annen kortsiktig gjeld		354 509	436 066
Sum kortsiktig gjeld		906 307	1 170 907
Sum gjeld		906 307	1 174 425
SUM EGENKAPITAL OG GJELD		2 837 697	2 720 571

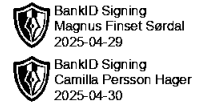
Trondheim, 29.04.25, elektronisk signert

Camilla Persson Hager
styrets leder / daglig leder

Magnus Finset Sørdal
styremedlem



HVABEHAGER AS
997 921 976



Noter

Regnskapsprinsipper

Årsregnskapet er satt opp i samsvar med regnskapsloven og god regnskapsskikk for små foretak.

Omløpsmidler og kortsiktig gjeld

Omløpsmidler og kortsiktig gjeld omfatter normalt poster som forfaller til betaling innen ett år etter siste dag i regnskapsåret, samt poster som knytter seg til varekretsløpet. Omløpsmidler vurderes til laveste verdi av anskaffelseskost og antatt virkelig verdi (Laveste verdis prinsipp).

Anleggsmidler og langsiktig gjeld

Anleggsmidler omfatter eiendeler bestemt til varig eie og bruk for virksomheten. Anleggsmidler er vurdert til anskaffelseskost. Varige driftsmidler føres opp i balansen og avskrives lineært over driftsmidlets forventede økonomiske levetid. Levetid fremkommer av de avskrivningssatsene som er angitt i noteopplysningene. Varige driftsmidler nedskrives til virkelig verdi ved verdifall som forventes ikke å være av forbigående art. Nedskrivninger blir reversert når grunnlaget for nedskrivningen ikke lenger finnes å være til stede. Langsiktig gjeld er gjeld som ikke faller inn under definisjonen av kortsiktig gjeld.

Inntektsføring

Inntektsføring ved salg av varer skjer på leveringstidspunktet. Tjenester inntektsføres i takt med utførelsen.

Fordringer

Kundefordringer føres opp i balansen til pålydende etter fradrag for avsetning til påregnelig tap. Avsetning til påregnelig tap gjøres på grunnlag av en individuell vurdering av de enkelte fordringene. I tillegg gjøres det for øvrige kundefordringer en uspesifisert avsetning for å dekke antatt tap.

Andre fordringer er også gjenstand for en tilsvarende vurdering.

Varer



Varer er vurdert til det laveste av gjennomsnittlig anskaffelseskost og netto salgsverdi (laveste verdis prinsipp).

Skatt

Skattekostnaden i resultatregnskapet omfatter periodens betalbare skatt som blir utlignet og forfaller til betaling i neste regnskapsår i tillegg til endring i utsatt skatt. Utsatt skatt er beregnet med skattesatsen ved utgangen av regnskapsåret (22 %) på grunnlag av skattereduserende og skatteøkende midlertidige forskjeller som eksisterer mellom regnskapsmessige og skattemessige verdier. I beregningen er det også medtatt skattemessig framførbart underskudd ved regnskapsårets utgang. Skatteøkende og skattereduserende midlertidige forskjeller som reverserer eller kan reversere i samme periode er utlignet og nettoført.



HVABEHAGER AS
997 921 976

 BankID Signing
Magnus Finset Sørdal
2025-04-29
 BankID Signing
Camilla Persson Hager
2025-04-30

Note 1 - Lønnskostnader

Spesifikasjon av lønnskostnader	2024	2023
Lønn	2 656 540	3 613 393
Arbeidsgiveravgift	390 127	523 691
Pensjonskostnader	77 024	67 374
Andre relaterte ytelser	87 031	126 498
Sum	3 210 721	4 330 955

Note 2 - Antall årsverk

Antall årsverk sysselsatt i regnskapsåret: 4

Note 3 - Varige driftsmidler/anleggsmidler

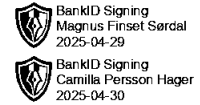
Varige driftsmidler	Driftsløse, inventar o.l	Immaterielle eiendeler	Sum
Anskaffelseskost pr 01.01	132 834	237 125	369 959
Tilgang i året	0	0	0
Avgang i året	0	0	0
Anskaffelseskost pr 31.12	132 834	237 125	369 959
Akkumulert av- og nedskrivninger 01.01	-73 530	-189 700	-263 230
Akkumulert av- og nedskrivninger 31.12	-109 113	-237 125	-346 238
Balanseført verdi pr 31.12	23 721	0	23 721
Årets av- og nedskrivninger	35 583	47 425	83 008
Økonomisk levetid	3 - 5	5	
Avskrivningsplan	Lineær	Lineær	

Note 4 - Spesifisering av skatt

Skattekostnad	2024	2023
Betalbar skatt på alminnelig inntekt	121 221	64 814
+/- Endringer i utsatt skatt/utsatt skattefordel	-3 518	759
Skattekostnad	117 703	65 573
Skattepliktig inntekt		
Resultat før skatt	502 947	271 076
Permanente forskjeller	20 420	26 981
+/- Endring i midlertidige forskjeller	27 638	-3 449
Skattepliktig inntekt	551 006	294 608
Betalbar skatt i balansen		
Betalbar skatt på årets resultat	121 221	64 814
Betalbar skatt i balansen	121 221	64 814



HVABEHAGER AS
997 921 976



Note 5 - Midlertidige forskjeller - utsatt skatt/skattefordel

Utsatt skatt/utsatt skattefordel i balansen avsettes på grunnlag av forskjeller mellom regnskapsmessige og skattemessige verdier i henhold til norsk regnskapsstandard for skatt.

Midlertidige skatteøkende og skattereduserende forskjeller som kan utlignes er nettoført.

Midlertidige forskjeller knyttet til:	01.01.2024	31.12.2024	Endring
Anleggsmidler	-9 015	-30 934	21 919
Omløpsmidler	25 007	19 289	5 719
Netto forskjeller	15 993	-11 645	27 638
Skattereduserende forskjeller som ikke kan utlignes	0	11 645	-11 645
Sum midlertidige forskjeller som påvirker betalbar skatt	15 993	0	15 993
Utsatt skatt 31.12.2024 basert på 22 %	3 518	0	3 518

I henhold til God regnskapskikk for små foretak balanseføres ikke utsatt skattefordel.

Note 6 - Egenkapital

	Aksjekapital	Overkurs	Opptjent egenkapital	Sum
Egenkapital 31.12.2023	37 500	52 500	1 456 146	1 546 146
Årsresultat	0	0	385 244	385 244
Egenkapital 31.12.2024	37 500	52 500	1 841 390	1 931 390

Note 7 - Bankinnskudd

	31.12.2024
I posten for bankinnskudd inngår egen konto for bundne skattetrekksmidler med Skyldig skattetrekk	81 754 -81 754

Note 8 - Aksjekapital

Aksjeklasse	Antall aksjer	Aksjenes pålydende	Bokført verdi
Ordinære	37 500	1	37 500

Aksjonærer	Antall aksjer	Eierandel %	Aksjeklasse
Camilla Persson Hager	37 500	100,00	Ordinære