



ÅRSREGNSKAPET FOR REGNSKAPSÅRET 2022 - GENERELL INFORMASJON

Enheten

Organisasjonsnummer: 927 208 660
Organisasjonsform: Aksjeselskap
Foretaksnavn: CENTENNIAL INVEST AS
Forretningsadresse: Frydenbergveien 46B
0575 OSLO

Regnskapsår

Årsregnskapets periode: 01.01.2022 - 31.12.2022

Konsern

Morselskap i konsern: Nei

Regnskapsregler

Regler for små foretak benyttet: Ja
Benyttet ved utarbeidelsen av årsregnskapet til selskapet: Regnskapslovens alminnelige regler

Årsregnskapet fastsatt av kompetent organ

Bekreftet av representant for selskapet: Joleif Tolleshaug
Dato for fastsettelse av årsregnskapet: 09.03.2023

Grunnlag for avgivelse

År 2022: Årsregnskapet er elektronisk innlevert
År 2021: Tall er hentet fra elektronisk innlevert årsregnskap fra 2022

Det er ikke krav til at årsregnskapet m.v. som sendes til Regnskapsregisteret er undertegnet. Kontrollen på at dette er utført ligger hos revisor/enhetens øverste organ. Sikkerheten ivaretas ved at innsender har rolle/rettighet for innsending av årsregnskapet via Altinn, og ved at det bekreftes at årsregnskapet er fastsatt av kompetent organ.

Brønnøysundregistrene, 11.04.2024



Resultatregnskap

Beløp i: NOK	Note	2022	2021
RESULTATREGNSKAP			
Inntekter			
Netto inntekt finansinvesteringer		739 776	4 460 688
Sum inntekter		739 776	4 460 688
Kostnader			
Lønnskostnad		951 000	
Annen driftskostnad		2 504 429	800 919
Sum kostnader		3 455 429	800 919
Driftsresultat		-2 715 653	3 659 769
Finansinntekter og finanskostnader			
Annen renteinntekt		13 482	2 343
Sum finansinntekter		13 482	2 343
Annen rentekostnad		5 559 163	1 960 307
Annen finanskostnad			25 631
Sum finanskostnader		5 559 163	1 985 938
Netto finans		-5 545 682	-1 983 595
Ordinært resultat før skattekostnad		-8 261 335	1 676 174
Skattekostnad på resultat		129 539	91 692
Ordinært resultat etter skattekostnad		-8 390 874	1 584 481
Årsresultat		-8 390 874	1 584 481
Årsresultat etter minoritetsinteresser		-8 390 874	1 584 481
Totalresultat		-8 390 874	1 584 481
Overføringer og disponeringer			
Avsatt til annen egenkapital		-8 390 874	1 584 481
Sum overføringer og disponeringer		-8 390 874	1 584 481



Balanse

Beløp i: NOK	Note	2022	2021
BALANSE - EIENDELER			
Anleggsmidler			
Immaterielle eiendeler			
Sum anleggsmidler		0	0
Omløpsmidler			
Varer			
Fordringer			
Krav på innbetaling av selskapskapital			19 857
Sum fordringer			19 857
Investeringer			
Markedsbaserte aksjer		98 259 165	112 393 777
Andre finansielle instrumenter		6 005	
Sum investeringer		98 265 170	112 393 777
Bankinnskudd, kontanter og lignende			
Bankinnskudd, kontanter o.l.		115 906	10 944 560
Sum bankinnskudd, kontanter og lignende		115 906	10 944 560
Sum omløpsmidler		98 381 076	123 358 193
SUM EIENDELER		98 381 076	123 358 193
BALANSE - EGENKAPITAL OG GJELD			
Egenkapital			
Innskutt egenkapital			
Aksjekapital		1 186 547	1 186 547
Sum innskutt egenkapital		1 186 547	1 186 547
Opptjent egenkapital			
Annen egenkapital		-6 806 393	1 584 481



Balanse

Beløp i: NOK	Note	2022	2021
Sum opptjent egenkapital		-6 806 393	1 584 481
Sum egenkapital		-5 619 846	2 771 028
Gjeld			
Langsiktig gjeld			
Annen langsiktig gjeld			
Langsiktig konserngjeld		82 328 315	110 420 709
Øvrig langsiktig gjeld		7 581 168	10 164 247
Sum annen langsiktig gjeld		89 909 483	120 584 956
Sum langsiktig gjeld		89 909 483	120 584 956
Kortsiktig gjeld			
Gjeld til kredittinstitusjoner		12 477 445	2 209
Skyldig offentlige avgifter		109 449	
Kortsiktig konserngjeld		210 155	
Annen kortsiktig gjeld		1 294 390	
Sum kortsiktig gjeld		14 091 439	2 209
Sum gjeld		104 000 922	120 587 165
SUM EGENKAPITAL OG GJELD		98 381 076	123 358 193



Brønnøysundregistrene

ÅRSREGNSKAP FOR REGNSKAPSÅRET 2022 - GENERELL INFORMASJON

Journalnummer: 2023 704131

Enheten

Organisasjonsnummer: 927 208 660
Organisasjonsform: Aksjeselskap
Foretaksnavn: CENTENNIAL INVEST AS
Forretningsadresse: Frydenbergveien 46B
0575 OSLO

Regnskapsår

Årsregnskapets periode: 01.01.2022 - 31.12.2022

Konsern

Morselskap i konsern: Nei

Regnskapsregler

Regler for små foretak benyttet: Ja
Benyttet ved utarbeidelsen av
årsregnskapet til selskapet: Regnskapslovens alminnelige regler

Årsregnskapet fastsatt av kompetent organ

Bekreftet av representant for selskapet: Joleif Tolleshaug
Dato for fastsettelse av årsregnskapet: 09.03.2023

Grunnlag for avgivelse

År 2022: Årsregnskap er elektronisk innlevert.
År 2021: Tall er hentet fra elektronisk innlevert årsregnskap fra 2022.

Det er ikke krav til at årsregnskapet m.v. som sendes til Regnskapsregisteret er undertegnet. Kontrollen på at dette er utført ligger hos revisor/enhetens øverste organ. Sikkerheten ivaretas ved at innsender har rolle/rettighet for innsending av årsregnskapet via Altinn, og ved at det bekreftes at årsregnskapet er fastsatt av kompetent organ.

Brønnøysundregistrene, 22.08.2023



Organisasjonsnr: 927 208 660
CENTENNIAL INVEST AS

RESULTATREGNSKAP

Beløp i: NOK	Note	2022	2021
RESULTATREGNSKAP			
Inntekter			
Netto inntekt			
finansinvesteringer		739 776	4 460 688
Sum inntekter		739 776	4 460 688
Kostnader			
Lønnskostnad		951 000	
Annen driftskostnad		2 504 429	800 919
Sum kostnader		3 455 429	800 919
Driftsresultat		-2 715 653	3 659 769
Finansinntekter og finanskostnader			
Annen renteinntekt		13 482	2 343
Sum finansinntekter		13 482	2 343
Annen rentekostnad		5 559 163	1 960 307
Annen finanskostnad			25 631
Sum finanskostnader		5 559 163	1 985 938
Netto finans		-5 545 682	-1 983 595
Ordinært resultat før skattekostnad			
Skattekostnad på resultat		129 539	91 692
Ordinært resultat etter skattekostnad		-8 390 874	1 584 481
Årsresultat		-8 390 874	1 584 481
Årsresultat etter minoritetsinteresser		-8 390 874	1 584 481
Totalresultat		-8 390 874	1 584 481
Overføringer og disponeringer			
Avsatt til annen egenkapital		-8 390 874	1 584 481
Sum overføringer og disponeringer		-8 390 874	1 584 481



Organisasjonsnr: 927 208 660
CENTENNIAL INVEST AS

BALANSE

Beløp i: NOK	Note	2022	2021
--------------	------	------	------

BALANSE - EIENDELER

Anleggsmidler
Immaterielle eiendeler

Sum anleggsmidler		0	0
-------------------	--	---	---

Omløpsmidler
Varer

Fordringer

Krav på innbetaling av selskapskapital			19 857
Sum fordringer			19 857

Investeringer

Markedsbaserte aksjer	98 259 165	112 393 777	
Andre finansielle instrumenter	6 005		
Sum investeringer	98 265 170	112 393 777	

Bankinnskudd, kontanter og lignende

Bankinnskudd, kontanter o. l.	115 906	10 944 560	
Sum bankinnskudd, kontanter og lignende	115 906	10 944 560	

Sum omløpsmidler	98 381 076	123 358 193	
------------------	------------	-------------	--

SUM EIENDELER	98 381 076	123 358 193	
---------------	------------	-------------	--

BALANSE - EGENKAPITAL OG GJELD

Egenkapital

Innskutt egenkapital

Aksjekapital	1 186 547	1 186 547	
Sum innskutt egenkapital	1 186 547	1 186 547	

Opptjent egenkapital

Annen egenkapital	-6 806 393	1 584 481	
Sum opptjent egenkapital	-6 806 393	1 584 481	

Sum egenkapital	-5 619 846	2 771 028	
-----------------	------------	-----------	--

Gjeld

Langsiktig gjeld
Annen langsiktig gjeld



Langsiktig konserngjeld	82 328 315	110 420 709
Øvrig langsiktig gjeld	7 581 168	10 164 247
Sum annen langsiktig gjeld	89 909 483	120 584 956
Sum langsiktig gjeld	89 909 483	120 584 956
Kortsiktig gjeld		
Gjeld til		
kredittinstitusjoner	12 477 445	2 209
Skyldig offentlige avgifter	109 449	
Kortsiktig konserngjeld	210 155	
Annen kortsiktig gjeld	1 294 390	
Sum kortsiktig gjeld	14 091 439	2 209
Sum gjeld	104 000 922	120 587 165
SUM EGENKAPITAL OG GJELD	98 381 076	123 358 193



Organisasjonsnr: 927 208 660
CENTENNIAL INVEST AS

NOTEOPPLYSNINGER - SELSKAP - alle poster oppgitt i hele tall

Note
3

Antall årsverk i regnskapsåret
1.00

Sum Beløp

Balanseført verdi 31.12. Varige driftsmidler Immaterielle eiend.

Konsernregnskap

Morselskapet sitt navn

Forretningskontor for morselskapet

Begrunnelse for at datterselskap er utelatt fra konsolideringen

Samlet beløp - tilknyttet selskap Årets Fjorårets

Samlet beløp - foretak i samme konsern Årets Fjorårets

Samlet beløp - foretak i samme konsern Årets Fjorårets

Samlet beløp - felles kontrollert virksomhet Årets Fjorårets

Pantstillelse Beløp

Beholdning av egne aksjer Antall Pålydende Andel av aksjek.



Centennial Invest AS

Årsregnskap 2022

- En del av Centennial-konsernet





Centennial Invest AS

RESULTATREGNSKAP

	Note	2022	2021
Driftsinntekter			
Netto inntekt finansinvesteringer	2	739 776	4 460 688
Sum driftsinntekter		739 776	4 460 688
Driftskostnader			
Lønnskostnader	3	951 000	0
Andre driftskostnader		2 504 429	800 919
Sum driftskostnader		3 455 429	800 919
Driftsresultat		(2 715 653)	3 659 769
Finansinntekter og finanskostnader			
Annen finansinntekt		13 482	2 343
Andre rentekostnader	4	5 559 163	1 985 938
Netto finansposter		(5 545 681)	(1 983 595)
Ordinært resultat før skattekostnad		(8 261 335)	1 676 174
Skattekostnad på ordinært resultat		129 539	91 692
Årsresultat		(8 390 874)	1 584 481



Centennial Invest AS

BALANSE PR. 31.12

	Note	31.12.2022	31.12.2021
Omløpsmidler			
<i>Fordringer</i>			
Andre fordringer		0	19 857
Sum fordringer		0	19 857
<i>Investeringer</i>			
Markedsbaserte aksjer	2	98 265 170	112 393 777
Sum investeringer		98 265 170	112 393 777
Bankinnskudd		115 906	10 944 560
Sum omløpsmidler		98 381 076	123 358 194
Sum eiendeler		98 381 076	123 358 193


**Centennial Invest AS**

BALANSE PR. 31.12


	Note	31.12.2022	31.12.2021
Egenkapital			
<i>Innskutt egenkapital</i>			
Aksjekapital	5	1 186 547	1 186 547
Sum innskutt egenkapital		1 186 547	1 186 547
<i>Opptjent egenkapital</i>			
Annen egenkapital	5, 6	(6 806 393)	1 584 481
Sum opptjent egenkapital		(6 806 393)	1 584 481
Sum egenkapital		(5 619 846)	2 771 028
Gjeld			
<i>Langsiktig gjeld</i>			
Gjeld til aksjonærer	4	89 909 483	120 584 956
Sum langsiktig gjeld		89 909 483	120 584 956
<i>Kortsiktig gjeld</i>			
Gjeld til kredittinstitusjoner		12 477 445	0
Annen kortsiktig gjeld		1 613 994	2 209
Sum kortsiktig gjeld		14 091 439	2 209
Sum gjeld		104 000 922	120 587 165
Sum egenkapital og gjeld		98 381 076	123 358 193

31. desember 2022


Oslo, 9. mars 2023



Ole Bård Jacobsen
styrets leder



Cato Johannessen
styremedlem / daglig leder



Ingeborg Røsjø
styremedlem



Centennial Invest AS - noter til regnskapet 2022

Note 1 - Regnskapsprinsipper

Årsregnskapet er satt opp i samsvar med regnskapslovens bestemmelser og god regnskapsskikk for små foretak.

Inntekts- og kostnadsføringsprinsipper

Gevinst og tap på investeringer i aksjer, andeler og finansielle instrumenter samt mottatt utbytte og andre utdelinger inngår i avkastning på finansinvesteringer under driftsinntekter. Avkastning inkluderer både realisererte og urealiserte resultatførte beløp og valutaendringer knyttet til investeringer. Resultatførte tap, nedskrivninger og kurtasjer kommer til fradrag. Netto tap på finansinvesteringer inngår i tap på finansinvesteringer under driftskostnader. Finansiinntekter og finanskostnader består således av renteinntekter, rentekostnader, valutagevinster og valutatap.

Klassifisering og vurdering av balanseposter

Omløpsmidler og kortsiktig gjeld omfatter poster som forfaller til betaling innen ett år etter anskaffelsestidspunktet, samt poster som knytter seg til varekretsløpet. Øvrige poster er klassifisert som anleggsmiddel/langsiktig gjeld.

Omløpsmidler vurderes til laveste av anskaffelseskost og virkelig verdi. Kortsiktig gjeld balanseføres til nominelt beløp på opptakstidspunktet. Anleggsmidler vurderes til anskaffelseskost, men nedskrives til virkelig verdi ved verdifall som ikke forventes å være forbigående. Langsiktig gjeld balanseføres til nominelt beløp på etableringstidspunktet.

Kortsiktige plasseringer

Kortsiktige plasseringer (aksjer og fondsandeler vurdert som omløpsmidler) vurderes til laveste av anskaffelseskost og virkelig verdi på balansedagen. Mottatt utbytte og andre utdelinger fra selskapene inntektsføres som annen finansiinntekt. Markedsbaserte aksjer og obligasjoner er vurdert til markedsverdi på balansedagen.

Valuta

Pengeposter i utenlandsk valuta er vurdert til kursen ved regnskapsårets slutt.

Fordringer

Kundefordringer og andre fordringer er oppført i balansen til pålydende etter fradrag for avsetning til forventet tap. Avsetning til tap gjøres på grunnlag av individuelle vurderinger av de enkelte fordringene.

Skatter

Skattekostnaden i resultatregnskapet omfatter både periodens betalbare skatt og endring i utsatt skatt. Utsatt skatt er beregnet på grunnlag av de midlertidige forskjeller som eksisterer mellom regnskapsmessige og skattemessige verdier, samt skattemessig underskudd til fremføring ved utgangen av regnskapsåret. Skatteøkende og skattereduserende midlertidige forskjeller som reverserer eller kan reversere i samme periode er utlignet. Netto utsatt skattefordel balanseføres i den grad det er sannsynlig at denne kan bli nyttegjørt.



Centennial Invest AS - noter til regnskapet 2022

Note 2 - Finansinvesteringer

Netto inntekt finansinvesteringer	2022	2021
Mottatt aksjeutbytte	6 776 608	3 170 297
Realisert gevinst i året	1 181 418	2 658 570
Urealisert verdiendring i året	(7 218 251)	(1 368 179)
Netto inntekt finansinvesteringer	739 775	4 460 688

Markedsbaserte aksjer	31.12.2022	31.12.2021
Anskaffelseskost	106 851 600	113 761 956
Bokført verdi	98 265 170	112 393 777

Aksjekreditt og pantsikkerhet for denne	31.12.2022	31.12.2021
Aksjekreditt	12 477 445	0
Bokført verdi av aksjene pantsatt som sikkerhet for kredittfasiliteten	98 265 170	112 393 777

Note 3 - Antall ansatte og lønn	2022	2021
Lønninger	752 713	0
Arbeidsgiveravgift	109 155	0
Pensjon	80 012	0
Andre personalkostnader	9 120	0
Sum	951 000	0

Antall ansatte	1	0
----------------	---	---

Note 4 - Gjeld og renter til selskap i samme konsern

	31.12.2022	31.12.2021
Langsiktig gjeld til selskaper i samme konsern	82 328 315	110 420 709
Kortsiktig gjeld til selskaper i samme konsern	210 155	0
Renter til selskap i samme konsern	5 002 297	1 784 316

Selskapet hadde pr 31.12.2022 ikke gjeld som forfaller mer enn 5 år frem i tid.



Centennial Invest AS - noter til regnskapet 2022

Note 5 - Aksjekapital og aksjonærinformasjon

Selskapets aksjonærer 31.12:	Ordinære aksjer	Eierandel	Stemmeandel
Centennial AS	1 086 547	91,57 %	91,57 %
Merlin Capital AS	100 000	8,43 %	8,43 %
Sum	1 186 547	100 %	100 %

Selskapet aksjekapital består av 1 186 547 aksjer à kr 1, total aksjekapital kr 1 186 457. Alle aksjer gir lik rett. Selskapet inngår i konsernet Centennial AS. Konsernregnskapet fåes ved å henvende seg til: Centennial AS, Postboks 1428 Vika, 0115 OSLO.

Note 6 - Egenkapital

	Aksjekapital	Annen egenkapital	Sum
Egenkapital 01.12	1 186 547	1 584 481	2 771 028
Årsresultat		(8 390 874)	(8 390 874)
Egenkapital 31.12.	1 186 547	(6 806 393)	(5 619 846)

Note 7 - Fortsatt drift

Årsregnskapet er avlagt under forutsetning om fortsatt drift, og styret bekrefter at forutsetningen er tilstede. Hele selskapets egenkapital er tapt. Ved årsslutt er det gjeld til morselskapet Centennial AS med kr 82 538 470. Centennial AS vil holde tilbake sine nåværende og fremtidige krav om oppgjør av denne fordringen. Videre garanterer Centennial AS at det vil tilføre tilstrekkelige midler slik at Centennial Invest AS kan betjene alle sine andre forpliktelser.





Smaalenene
revisjon AS

Til generalforsamlingen i Centennial invest AS

Uavhengig revisors beretning

Konklusjon

Vi har revidert årsregnskapet for Centennial invest AS. Årsregnskapet består av balanse per 31. desember 2022, resultatregnskap for regnskapsåret avsluttet per denne datoen og noter til årsregnskapet, herunder et sammendrag av viktige regnskapsprinsipper.

Etter vår mening

- oppfyller årsregnskapet gjeldende lovkrav, og
- gir årsregnskapet et rettviseende bilde av selskapets finansielle stilling per 31. desember 2022, og av dets resultater for regnskapsåret avsluttet per denne datoen i samsvar med regnskapslovens regler og god regnskapsskikk i Norge.

Grunnlag for konklusjonen

Vi har gjennomført revisjonen i samsvar med de internasjonale revisjonsstandardene International Standards on Auditing (ISA-ene). Våre oppgaver og plikter i henhold til disse standardene er beskrevet i *Revisors oppgaver og plikter ved revisjon av årsregnskapet*. Vi er uavhengige av selskapet slik det kreves i lov, forskrift og International Code of Ethics for Professional Accountants (inkludert internasjonale uavhengighetsstandarder) utstedt av International Ethics Standards Board for Accountants (IESBA-reglene), og vi har overholdt våre øvrige etiske forpliktelser i samsvar med disse kravene. Innhentet revisjonsbevis er etter vår oppfatning tilstrekkelig og hensiktsmessig som grunnlag for vår konklusjon.

Ledelsens ansvar for årsregnskapet

Styret og daglig leder (ledelsen) er ansvarlig for å utarbeide årsregnskapet og for at det gir et rettviseende bilde i samsvar med regnskapslovens regler og god regnskapsskikk i Norge. Ledelsen er også ansvarlig for slik intern kontroll som den finner nødvendig for å kunne utarbeide et årsregnskap som ikke inneholder vesentlig feilinformasjon, verken som følge av misligheter eller utilsiktede feil.

Ved utarbeidelsen av årsregnskapet må ledelsen ta standpunkt til selskapets evne til fortsatt drift og opplyse om forhold av betydning for fortsatt drift. Forutsetningen om fortsatt drift skal legges til grunn for årsregnskapet så lenge det ikke er sannsynlig at virksomheten vil bli avviklet.



Revisors oppgaver og plikter ved revisjonen av årsregnskapet

Vårt mål er å oppnå betryggende sikkerhet for at årsregnskapet som helhet ikke inneholder vesentlig feilinformasjon, verken som følge av misligheter eller utilsiktede feil, og å avgi en revisjonsberetning som inneholder vår konklusjon. Betryggende sikkerhet er en høy grad av sikkerhet, men ingen garanti for at en revisjon utført i samsvar med lov, forskrift og god revisjonsskikk i Norge, herunder ISA-ene, alltid vil avdekke vesentlig feilinformasjon som eksisterer. Feilinformasjon kan oppstå som følge av misligheter eller utilsiktede feil. Feilinformasjon blir vurdert som vesentlig dersom den enkeltvis eller samlet med rimelighet kan forventes å påvirke økonomiske beslutninger som brukerne foretar basert på årsregnskapet.

For videre beskrivelse av revisors oppgaver og plikter vises det til <https://revisorforeningen.no/revisjonsberetninger>

SMAALENENE REVISJON AS

digitalt signert

Erik Westby
statsautorisert revisor

Penneo Dokumentnrøkket: 1LVVW-NY0YU-FMMNW-FOX3B-6YCHC-CN5TV



PENNEO

Signaturene i dette dokumentet er juridisk bindende. Dokument signert med "Penneo"™ - sikker digital signatur.
De signerende parter sin identitet er registrert, og er listet nedenfor.

"Med min signatur bekrefter jeg alle datoer og innholdet i dette dokument."

Erik Westby

Statsautorisert revisor

På vegne av: Smaalenene revisjon AS

Serienummer: 9578-5994-4-558637

IP: 80.86.xxx.xxx

2023-04-21 10:35:51 UTC



Penneo Dokumentnr: TLVW-NY0YU-FMMNW-FOX3B-0YCHC-CN5TV

Dokumentet er signert digitalt, med **Penneo.com**. Alle digitale signatur-data i dokumentet er sikret og validert av den datamaskin-utregnede hash-verdien av det opprinnelige dokument. Dokumentet er låst og tids-stemplet med et sertifikat fra en betrodd tredjepart. All kryptografisk bevis er integrert i denne PDF, for fremtidig validering (hvis nødvendig).

Hvordan bekrefter at dette dokumentet er originalen?

Dokumentet er beskyttet av ett Adobe CDS sertifikat. Når du åpner dokumentet i

Adobe Reader, skal du kunne se at dokumentet er sertifisert av **Penneo e-signature service <penneo@penneo.com>**. Dette garanterer at innholdet i dokumentet ikke har blitt endret.

Det er lett å kontrollere de kryptografiske beviser som er lokalisert inne i dokumentet, med Penneo validator - <https://penneo.com/validator>