



ÅRSREGNSKAPET FOR REGNSKAPSÅRET 2022 - GENERELL INFORMASJON

Enheten

Organisasjonsnummer: 997 038 630
Organisasjonsform: Aksjeselskap
Foretaksnavn: JALMAUS INVEST AS
Forretningsadresse: Waldemars hage 5
0175 OSLO

Regnskapsår

Årsregnskapets periode: 01.01.2022 - 31.12.2022

Konsern

Morselskap i konsern: Nei

Regnskapsregler

Regler for små foretak benyttet: Ja
Benyttet ved utarbeidelsen av årsregnskapet til selskapet: Regnskapslovens alminnelige regler

Årsregnskapet fastsatt av kompetent organ

Bekreftet av representant for selskapet: Abaci AS
Dato for fastsettelse av årsregnskapet: 15.06.2023

Grunnlag for avgivelse

År 2022: Årsregnskapet er elektronisk innlevert
År 2021: Tall er hentet fra elektronisk innlevert årsregnskap fra 2022

Det er ikke krav til at årsregnskapet m.v. som sendes til Regnskapsregisteret er undertegnet. Kontrollen på at dette er utført ligger hos revisor/enhetens øverste organ. Sikkerheten ivaretas ved at innsender har rolle/rettighet for innsending av årsregnskapet via Altinn, og ved at det bekreftes at årsregnskapet er fastsatt av kompetent organ.

Brønnøysundregistrene, 30.06.2024



Resultatregnskap

| Beløp i: NOK | Note | 2022 | 2021 |
|---|------|----------------|----------------|
| RESULTATREGNSKAP | | | |
| Kostnader | | | |
| Lønnskostnad | 6 | | |
| Annen driftskostnad | | 17 353 | 66 466 |
| Sum kostnader | | 17 353 | 66 466 |
| Driftsresultat | | -17 353 | -66 466 |
| Finansinntekter og finanskostnader | | | |
| Inntekt på investering i tilknyttet selskap | 2 | 825 000 | 800 000 |
| Annen renteinntekt | | | 2 |
| Annen finansinntekt | | | 47 100 |
| Sum finansinntekter | | 825 000 | 847 102 |
| Annen finanskostnad | | 3 700 | 1 599 |
| Sum finanskostnader | | 3 700 | 1 599 |
| Netto finans | | 821 300 | 845 503 |
| Ordinært resultat før skattekostnad | | 803 947 | 779 037 |
| Skattekostnad på resultat | 5 | | |
| Ordinært resultat etter skattekostnad | | 803 947 | 779 037 |
| Årsresultat | 3 | 803 947 | 779 037 |
| Årsresultat etter minoritetsinteresser | | 803 947 | 779 037 |
| Totalresultat | | 803 947 | 779 037 |
| Overføringer og disponeringer | | | |
| Avsatt til annen egenkapital | | 803 947 | 779 037 |
| Sum overføringer og disponeringer | 3 | 803 947 | 779 037 |



Balanse

| Beløp i: NOK | Note | 2022 | 2021 |
|--|------|------------------|------------------|
| BALANSE - EIENDELER | | | |
| Anleggsmidler | | | |
| Immaterielle eiendeler | | | |
| Utsatt skattefordel | 5 | | |
| Finansielle anleggsmidler | | | |
| Investeringer i tilknyttet selskap | 2 | 133 572 | 133 572 |
| Investeringer i aksjer og andeler | 2 | 1 523 385 | 1 704 286 |
| Sum finansielle anleggsmidler | | 1 656 957 | 1 837 858 |
| Sum anleggsmidler | | 1 656 957 | 1 837 858 |
| Omløpsmidler | | | |
| Varer | | | |
| Investeringer | | | |
| Aksjer og andeler i foretak i samme konsern | 2 | | |
| Andre markedsbaserte finansielle instrumenter | 2 | | |
| Bankinnskudd, kontanter og lignende | | | |
| Bankinnskudd, kontanter o.l. | | 1 134 051 | 161 592 |
| Sum bankinnskudd, kontanter og lignende | | 1 134 051 | 161 592 |
| Sum omløpsmidler | | 1 134 051 | 161 592 |
| SUM EIENDELER | | 2 791 008 | 1 999 449 |
| BALANSE - EGENKAPITAL OG GJELD | | | |
| Egenkapital | | | |
| Innskutt egenkapital | | | |
| Aksjekapital | 3, 4 | 100 000 | 100 000 |
| Overkurs | | 2 180 | 2 180 |
| Sum innskutt egenkapital | | 102 180 | 102 180 |



Balanse

| Beløp i: NOK | Note | 2022 | 2021 |
|---------------------------------|------|------------------|------------------|
| Opptjent egenkapital | | | |
| Annen egenkapital | | 2 683 828 | 1 879 881 |
| Sum opptjent egenkapital | | 2 683 828 | 1 879 881 |
| | | | |
| Sum egenkapital | 3 | 2 786 008 | 1 982 061 |
| | | | |
| Gjeld | | | |
| Langsiktig gjeld | | | |
| Utsatt skatt | 5 | | |
| Annen langsiktig gjeld | | | |
| | | | |
| Sum langsiktig gjeld | | 0 | 0 |
| | | | |
| Kortsiktig gjeld | | | |
| Betalbar skatt | 5 | | |
| Annen kortsiktig gjeld | | 5 000 | 17 388 |
| Sum kortsiktig gjeld | | 5 000 | 17 388 |
| | | | |
| Sum gjeld | | 5 000 | 17 388 |
| | | | |
| SUM EGENKAPITAL OG GJELD | | 2 791 008 | 1 999 449 |



Brønnøysundregistrene

ÅRSREGNSKAP FOR REGNSKAPSÅRET 2022 - GENERELL INFORMASJON

Journalnummer: 2023 548029

Enheten

Organisasjonsnummer: 997 038 630
Organisasjonsform: Aksjeselskap
Foretaksnavn: JALMAUS INVEST AS
Forretningsadresse: Waldemars hage 5
0175 OSLO

Regnskapsår

Årsregnskapets periode: 01.01.2022 - 31.12.2022

Konsern

Morselskap i konsern: Nei

Regnskapsregler

Regler for små foretak benyttet: Ja
Benyttet ved utarbeidelsen av årsregnskapet til selskapet: Regnskapslovens alminnelige regler

Årsregnskapet fastsatt av kompetent organ

Bekreftet av representant for selskapet: Abaci AS
Dato for fastsettelse av årsregnskapet: 15.06.2023

Revisjon

Selskapet har besluttet at årsregnskapet ikke skal revideres: Ja
Årsregnskapet er utarbeidet av ekstern autorisert regnskapsfører: Ja
Ekstern autorisert regnskapsfører har i løpet av regnskapsåret bistått ved den løpende regnskapsføringen eller utført andre tjenester for selskapet enn å utarbeide årsregnskapet: Ja

Grunnlag for avgivelse

År 2022: Årsregnskap er elektronisk innlevert.
År 2021: Tall er hentet fra elektronisk innlevert årsregnskap fra 2022.

Det er ikke krav til at årsregnskapet m.v. som sendes til Regnskapsregisteret er undertegnet. Kontrollen på at dette er utført ligger hos revisor/enhetens øverste organ. Sikkerheten ivaretas ved at innsender har rolle/rettighet for innsending av årsregnskapet via Altinn, og ved at det bekreftes at årsregnskapet er fastsatt av kompetent organ.

Brønnøysundregistrene, 03.07.2023

Brønnøysundregistrene
Postadresse: Postboks 900, 8910 Brønnøysund
Telefon: 75 00 75 00
E-post: firmapost@brreg.no Internett: www.brreg.no
Organisasjonsnummer: 974 760 673



Organisasjonsnr: 997 038 630
JALMAUS INVEST AS

RESULTATREGNSKAP

| Beløp i: NOK | Note | 2022 | 2021 |
|---|------|----------------|----------------|
| RESULTATREGNSKAP | | | |
| Kostnader | | | |
| Lønnskostnad | 6 | | |
| Annen driftskostnad | | 17 353 | 66 466 |
| Sum kostnader | | 17 353 | 66 466 |
| Driftsresultat | | -17 353 | -66 466 |
| Finansinntekter og finanskostnader | | | |
| Inntekt på investering i tilknyttet selskap | 2 | 825 000 | 800 000 |
| Annen renteinntekt | | | 2 |
| Annen finansinntekt | | | 47 100 |
| Sum finansinntekter | | 825 000 | 847 102 |
| Annen finanskostnad | | 3 700 | 1 599 |
| Sum finanskostnader | | 3 700 | 1 599 |
| Netto finans | | 821 300 | 845 503 |
| Ordinært resultat før skattekostnad | | | |
| Skattekostnad på resultat | 5 | 803 947 | 779 037 |
| Ordinært resultat etter skattekostnad | | 803 947 | 779 037 |
| Årsresultat | 3 | 803 947 | 779 037 |
| Årsresultat etter minoritetsinteresser | | 803 947 | 779 037 |
| Totalresultat | | 803 947 | 779 037 |
| Overføringer og disponeringer | | | |
| Avsatt til annen egenkapital | | 803 947 | 779 037 |
| Sum overføringer og disponeringer | 3 | 803 947 | 779 037 |



Organisasjonsnr: 997 038 630
JALMAUS INVEST AS

BALANSE

| Beløp i: NOK | Note | 2022 | 2021 |
|--|------|------------------|------------------|
| BALANSE - EIENDELER | | | |
| Anleggsmidler | | | |
| Immaterielle eiendeler | | | |
| Utsatt skattefordel | 5 | | |
| Finansielle anleggsmidler | | | |
| Investeringer i tilknyttet selskap | 2 | 133 572 | 133 572 |
| Investeringer i aksjer og andeler | 2 | 1 523 385 | 1 704 286 |
| Sum finansielle anleggsmidler | | 1 656 957 | 1 837 858 |
| Sum anleggsmidler | | 1 656 957 | 1 837 858 |
| Omløpsmidler | | | |
| Varer | | | |
| Investeringer | | | |
| Aksjer og andeler i foretak i samme konsern | 2 | | |
| Andre markedsbaserte finansielle instrumenter | 2 | | |
| Bankinnskudd, kontanter og lignende | | | |
| Bankinnskudd, kontanter o. l. | | 1 134 051 | 161 592 |
| Sum bankinnskudd, kontanter og lignende | | 1 134 051 | 161 592 |
| Sum omløpsmidler | | 1 134 051 | 161 592 |
| SUM EIENDELER | | 2 791 008 | 1 999 449 |
| BALANSE - EGENKAPITAL OG GJELD | | | |
| Egenkapital | | | |
| Innskutt egenkapital | | | |
| Aksjekapital | 3, 4 | 100 000 | 100 000 |
| Overkurs | | 2 180 | 2 180 |
| Sum innskutt egenkapital | | 102 180 | 102 180 |
| Opptjent egenkapital | | | |
| Annen egenkapital | | 2 683 828 | 1 879 881 |
| Sum opptjent egenkapital | | 2 683 828 | 1 879 881 |



| | | | |
|---------------------------------|---|-----------|-----------|
| Sum egenkapital | 3 | 2 786 008 | 1 982 061 |
| Gjeld | | | |
| Langsiktig gjeld | | | |
| Utsatt skatt | 5 | | |
| Annen langsiktig gjeld | | | |
| Sum langsiktig gjeld | | 0 | 0 |
| Kortsiktig gjeld | | | |
| Betalt skatt | 5 | | |
| Annen kortsiktig gjeld | | 5 000 | 17 388 |
| Sum kortsiktig gjeld | | 5 000 | 17 388 |
| Sum gjeld | | 5 000 | 17 388 |
| SUM EGENKAPITAL OG GJELD | | 2 791 008 | 1 999 449 |



Organisasjonsnr: 997 038 630
JALMAUS INVEST AS

NOTEOPPLYSNINGER - SELSKAP - alle poster oppgitt i hele tall

Note
6

Antall årsverk i regnskapsåret
0.00

| <u>Sum</u> | <u>Beløp</u> |
|---------------------------------|--|
| <u>Balanseført verdi 31.12.</u> | <u>Varige driftsmidler Immaterielle eiend.</u> |

Konsernregnskap

Morselskapet sitt navn

Forretningskontor for morselskapet

Begrunnelse for at datterselskap er utelatt fra konsolideringen

| | | |
|--|--------------|------------------|
| <u>Samlet beløp - tilknyttet selskap</u> | <u>Årets</u> | <u>Fjorårets</u> |
|--|--------------|------------------|

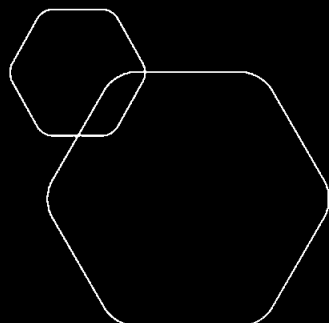
| | | |
|---|--------------|------------------|
| <u>Samlet beløp - foretak i samme konsern</u> | <u>Årets</u> | <u>Fjorårets</u> |
|---|--------------|------------------|

| | | |
|---|--------------|------------------|
| <u>Samlet beløp - foretak i samme konsern</u> | <u>Årets</u> | <u>Fjorårets</u> |
|---|--------------|------------------|

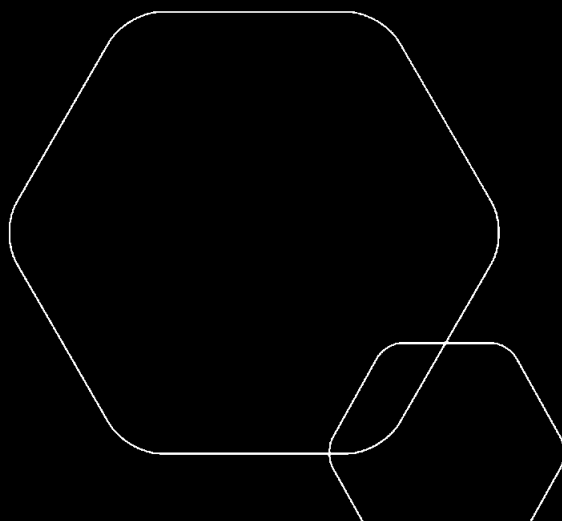
| | | |
|---|--------------|------------------|
| <u>Samlet beløp - felles kontrollert virksomhet</u> | <u>Årets</u> | <u>Fjorårets</u> |
|---|--------------|------------------|

| | |
|----------------------|--------------|
| <u>Pantstillelse</u> | <u>Beløp</u> |
|----------------------|--------------|

| | | | |
|----------------------------------|---------------|------------------|-------------------------|
| <u>Beholdning av egne aksjer</u> | <u>Antall</u> | <u>Pålydende</u> | <u>Andel av aksjek.</u> |
|----------------------------------|---------------|------------------|-------------------------|



Årsregnskap 2022
Jalmaus Invest AS



Org.nr.: 997 038 630

Document ID:
dhdq9eJee9svzeFeubp8RO/Pii54exSN+ulbV
RsKwj|=



RESULTATREGNSKAP

JALMAUS INVEST AS

| DRIFTSINTEKTER OG DRIFTSKOSTNADER | Note | 2022 | 2021 |
|---|------|----------------|----------------|
| Annen driftskostnad | | 17 353 | 66 466 |
| Sum driftskostnader | | 17 353 | 66 466 |
| Driftsresultat | | -17 353 | -66 466 |
| FINANSINTEKTER OG FINANSKOSTNADER | | | |
| Inntekt på investering i tilknyttet selskap | 2 | 825 000 | 800 000 |
| Annen renteinntekt | | 0 | 2 |
| Annen finansinntekt | | 0 | 47 100 |
| Annen finanskostnad | | 3 700 | 1 599 |
| Resultat av finansposter | | 821 300 | 845 503 |
| Resultat før skattekostnad | | 803 947 | 779 037 |
| Resultat | | 803 947 | 779 037 |
| | | | |
| Årsresultat | 3 | 803 947 | 779 037 |
| OVERFØRINGER | | | |
| Avsatt til annen egenkapital | | 803 947 | 779 037 |
| Sum overføringer | 3 | 803 947 | 779 037 |

JALMAUS INVEST AS

SIDE 2

Document ID:

dhdq9eJee9svzeFeubp8RO/Pii54exSN+ulbV
RsKwjI=



BALANSE

JALMAUS INVEST AS

| EIENDELER | Note | 2022 | 2021 |
|--------------------------------------|------|------------------|------------------|
| ANLEGGSMIDLER | | | |
| FINANSIELLE ANLEGGSMIDLER | | | |
| Investeringer i tilknyttet selskap | 2 | 133 572 | 133 572 |
| Investeringer i aksjer og andeler | 2 | 1 523 385 | 1 704 286 |
| Sum finansielle anleggsmidler | | 1 656 957 | 1 837 858 |
| Sum anleggsmidler | | 1 656 957 | 1 837 858 |
| OMLØPSMIDLER | | | |
| Bankinnskudd, kontanter o.l. | | 1 134 051 | 161 592 |
| Sum omløpsmidler | | 1 134 051 | 161 592 |
| Sum eiendeler | | 2 791 008 | 1 999 449 |

JALMAUS INVEST AS

SIDE 3

Document ID:

dhdq9eJee9svzeFeubp8RO/Pii54exSN+ulbV
RsKwjI=



BALANSE

JALMAUS INVEST AS

| EGENKAPITAL OG GJELD | Note | 2022 | 2021 |
|---------------------------------|-------------|------------------|------------------|
| INNSKUTT EGENKAPITAL | | | |
| Aksjekapital | 3, 4 | 100 000 | 100 000 |
| Overkurs | | 2 180 | 2 180 |
| Sum innskutt egenkapital | | 102 180 | 102 180 |
| OPPTJENT EGENKAPITAL | | | |
| Annen egenkapital | | 2 683 828 | 1 879 881 |
| Sum opptjent egenkapital | | 2 683 828 | 1 879 881 |
| Sum egenkapital | 3 | 2 786 008 | 1 982 061 |
| GJELD | | | |
| KORTSIKTIG GJELD | | | |
| Annen kortsiktig gjeld | | 5 000 | 17 388 |
| Sum kortsiktig gjeld | | 5 000 | 17 388 |
| Sum gjeld | | 5 000 | 17 388 |
| Sum egenkapital og gjeld | | 2 791 008 | 1 999 449 |

Oslo, 14.06.2023
Styret i Jalmaus Invest AS

Tor Arne Vang
Styreleder/daglig leder

Runar Wiik
Styremedlem

JALMAUS INVEST AS

SIDE 4

Document ID:
dhdq9eJee9svzeFeubp8RO/Pii54exSN+ulbV
RsKwj|=



Noter 2022

Jalmaus Invest AS

Note 1 Regnskapsprinsipper

Årsregnskapet er satt opp i samsvar med regnskapsloven. Det er utarbeidet etter norske regnskapsstandarder for små foretak.

Driftsinntekter og kostnader

Inntektsføring skjer etter opptjeningsprinsippet som normalt vil være leveringstidspunktet for varer og tjenester. Kostnader medtas etter sammenstillingsprinsippet, dvs. at kostnader medtas i samme periode som tilhørende inntekter inntektsføres.

Hovedregel for vurdering og klassifisering av eiendeler og gjeld

Eiendeler bestemt til varig eie eller bruk er klassifisert som anleggsmidler. Andre eiendeler er klassifisert som omløpsmidler. Fordringer som skal tilbakebetales innen et år er uansett klassifisert som omløpsmidler. Ved klassifisering av kortsiktig og langsiktig gjeld er analoge kriterier lagt til grunn.

Anleggsmidler vurderes til anskaffelseskost, men nedskrives til virkelig verdi når verdifallet forventes ikke å være forbigående. Anleggsmidler med begrenset økonomisk levetid avskrives planmessig. Langsiktig gjeld balanseføres til nominelt mottatt beløp på etableringstidspunktet.

Omløpsmidler vurderes til laveste av anskaffelseskost og virkelig verdi. Kortsiktig gjeld balanseføres til nominelt mottatt beløp på etableringstidspunktet.

Enkelte poster er vurdert etter andre regler. Postene det gjelder vil være blant de postene som omhandles nedenfor.

Skatt

Skattekostnaden i resultatregnskapet omfatter både periodens betalbare skatt og endring i utsatt skatt. Utsatt skatt er beregnet med 22% på grunnlag av de midlertidige forskjeller som eksisterer mellom regnskapsmessige og skattemessige verdier, samt ligningsmessig underskudd til fremføring ved utgangen av regnskapsåret. Skatteøkende og skattereduserende midlertidige forskjeller som reverserer eller kan reversere i samme periode er utlignet og nettoført.

Revisor

Selskapet har valgt bort revisjon av årsregnskapet.

Note 2 Aksjer og andeler i andre foretak m.v.

| | Eierandel | Anskaffelses- kost | Balanseført verdi | Markeds- verdi |
|---------------------------------|-----------|-----------------------|----------------------|-------------------|
| Anleggsmidler | | | | |
| AqualisBraemar LOC ASA | | 1 514 416 | 1 514 416 | 4 545 128 |
| Vistin Pharma ASA | | 8 969 | 8 969 | 286 992 |
| Marstein AS, tilknyttet selskap | 25,0 | 133 572 | 133 572 | |
| Sum | | 1 656 957 | 1 656 957 | 4 832 120 |

Marstein AS, kontor kommune Oslo, andel egenkapital 552 518 og andel resultat -256 066. Det er mottatt kr 825 000 i utbytte fra Marstein AS i inntektsåret.

Document ID:

dhdq9eJee9svzeFeubp8RO/Pii54exSN+ulbV
RsKwjl=



Noter 2022

Jalmaus Invest AS

Note 3 Egenkapital

| | Aksjekapital | Overkurs | Annen egenkapital | Sum egenkapital |
|----------------------|----------------|--------------|-------------------|------------------|
| Pr. 31.12.2021 | 100 000 | 2 180 | 1 879 881 | 1 982 061 |
| Pr 01.01.2022 | 100 000 | 2 180 | 1 879 881 | 1 982 061 |
| Årets resultat | | | 803 947 | 803 947 |
| Pr 31.12.2022 | 100 000 | 2 180 | 2 683 828 | 2 786 008 |

Note 4 Aksjekapital

Aksjekapitalen i Jalmaus Invest AS pr. 31.12 består av:

| | Antall | Pålydende | Bokført |
|-----------------|----------------|-------------|-------------------|
| Ordinære aksjer | 100 000 | 1,00 | 100 000,00 |
| Sum | 100 000 | 1,00 | 100 000,00 |

Alle aksjer eiers av Tor Arne Vang, styreleder/daglig leder.

Alle aksjer har like rettigheter.

Document ID:

dhdq9eJee9svzeFeubp8RO/Pii54exSN+ulbV
RsKwjI=



Noter 2022

Jalmaus Invest AS

Note 5 Skatt

| Årets skattekostnad | 2022 | 2021 |
|--|-------------|----------------|
| Resultatført skatt på ordinært resultat: | | |
| Betalbar skatt | 0 | 0 |
| Endring i utsatt skattefordel | 0 | 0 |
| Skattekostnad ordinært resultat | 0 | 0 |
| Skattepliktig inntekt: | | |
| Resultat før skatt | 803 947 | 779 037 |
| Permanente forskjeller | -800 250 | -823 100 |
| Anvendelse av fremførbart underskudd | -3 697 | 0 |
| Skattepliktig inntekt | 0 | -44 063 |
| Betalbar skatt i balansen: | | |
| Betalbar skatt på årets resultat | 0 | 0 |
| Sum betalbar skatt i balansen | 0 | 0 |

Skatteeffekten av midlertidige forskjeller og underskudd til fremføring som har gitt opphav til utsatt skatt og utsatte skattefordeler, spesifisert på typer av midlertidige forskjeller

| | 2022 | 2021 | Endring |
|---|----------------|----------------|----------------|
| Akkumulert fremførbart underskudd | -156 100 | -159 796 | -3 697 |
| Inngår ikke i beregningen av utsatt skatt | 156 100 | 159 796 | 3 697 |
| Utsatt skattefordel (22 %) | -34 342 | -35 155 | -813 |

I henhold til God regnskapsskikk for små foretak balanseføres ikke utsatt skattefordel.

Note 6 Lønnskostnader, antall ansatte, godtgjørelser, lån til ansatte m.m.

Selskapet har ingen ansatte. Det er ikke utbetalt lønn, styrehonorarer eller andre ytelser. Selskapet har ikke utstedt lån eller garantier til nærstående.

Pensjonsforpliktelser

Selskapet er ikke pliktig til å ha tjenstepensjonsordning etter lov om obligatorisk tjenstepensjon.

Revisor

Kostnadsført revisjonshonorar i 2022 utgjør kr 0
I tillegg kommer honorar for andre tjenester med kr 0.

Document ID:

dhdq9eJee9svzeFeubp8RO/Pii54exSN+ulbV
RsKwJl=



Noter 2022

Jalmaus Invest AS

Note 7 Fortsatt drift



Resultatet for 2022 viser et resultat på kr. 803 947 etter skatt, mot kr. 779 037 i 2021. Soliditeten og likviditeten er fortsatt god og det er ikke noe som indikerer at driften ikke kan fortsette. Styret vurderer at forutsetningene for fortsatt drift er til stede og legger det til grunn for sin virksomhet.

Document ID:

dhdq9eJee9svzeFeubp8RO/Pii54exSN+ulbV
RsKwjI=



Årsregnskap ligningsoppgaver 2022 jai.pdf

| Name | Date | Name | Date |
|---|------------|---|------------|
| Wiik, Runar | 2023-06-28 | Vang, Tor Arne | 2023-06-28 |
| Timestamp | | Timestamp | |
| 2023-06-28T10:30:13.199+02:00 | | 2023-06-28T11:14:31.683+02:00 | |
| Document ID | | Document ID | |
| dhdq9eJee9svzeFeubp8RO/Pii54exSN+ulbVRsK | | dhdq9eJee9svzeFeubp8RO/Pii54exSN+ulbVRsK | |
| wjl= | | wjl= | |
| Identification | | Identification | |
|  Wiik, Runar | |  Vang, Tor Arne | |



This document contains electronic signatures using EU-compliant PAdES - PDF Advanced Electronic Signatures (Regulation (EU) No 910/2014 (eIDAS))