



ÅRSREGNSKAPET FOR REGNSKAPSÅRET 2021 - GENERELL INFORMASJON

Enheten

Organisasjonsnummer: 980 398 730
Organisasjonsform: Aksjeselskap
Foretaksnavn: BM-TRADING EIENDOM
BJØRN MARTINSEN AS
Forretningsadresse: Floveien 3
8520 ANKENES

Regnskapsår

Årsregnskapets periode: 01.01.2021 - 31.12.2021

Konsern

Morselskap i konsern: Ja
Konsernregnskap lagt ved: Nei

Regnskapsregler

Regler for små foretak benyttet: Ja
Benyttet ved utarbeidelsen av årsregnskapet til selskapet: Regnskapslovens alminnelige regler

Årsregnskapet fastsatt av kompetent organ

Bekreftet av representant for selskapet: Bjørn Arne Martinsen
Dato for fastsettelse av årsregnskapet: 30.06.2022

Grunnlag for avgivelse

År 2021: Årsregnskapet er elektronisk innlevert
År 2020: Tall er hentet fra elektronisk innlevert årsregnskap fra 2021

Det er ikke krav til at årsregnskapet m.v. som sendes til Regnskapsregisteret er undertegnet. Kontrollen på at dette er utført ligger hos revisor/enhetens øverste organ. Sikkerheten ivaretas ved at innsender har rolle/rettighet for innsending av årsregnskapet via Altinn, og ved at det bekreftes at årsregnskapet er fastsatt av kompetent organ.

Brønnøysundregistrene, 25.06.2023



Resultatregnskap

Beløp i: NOK	Note	2021	2020
RESULTATREGNSKAP			
Inntekter			
Leieinntekt		962 353	1 055 437
Annen driftsinntekt		9 792	30 000
Sum inntekter		972 145	1 085 437
Kostnader			
Varekostnad			8 927
Lønnskostnad	1	144 358	206 205
Avskrivning av driftsmidler og immaterielle eiendeler	6	264 504	272 179
Annen driftskostnad		223 105	277 266
Sum kostnader		631 966	764 577
Driftsresultat		340 179	320 860
Finansinntekter og finanskostnader			
Annen renteinntekt			122 788
Annen finansinntekt	5	75 000	
Sum finansinntekter		75 000	122 788
Annen rentekostnad		237 060	414 487
Sum finanskostnader		237 060	414 487
Netto finans		-162 060	-291 699
Ordinært resultat før skattekostnad		178 119	29 161
Skattekostnad på ordinært resultat	4	22 686	6 380
Ordinært resultat etter skattekostnad		155 433	22 781
Årsresultat	7	155 433	22 781
Årsresultat etter minoritetsinteresser		155 433	22 781
Totalresultat		155 433	22 781
Overføringer og disponeringer			



Resultatregnskap

Beløp i: NOK	Note	2021	2020
Avsatt til annen egenkapital		155 433	22 781
Sum overføringer og disponeringer		155 433	22 781



Balanse

Beløp i: NOK	Note	2021	2020
BALANSE - EIENDELER			
Anleggsmidler			
Immaterielle eiendeler			
Varige driftsmidler			
Tomter, bygninger o.a. fast eiendom	3	9 550 210	9 424 210
Maskiner og anlegg		191 000	223 000
Driftsløsøre, inventar o.a. utstyr		5 000	13 000
Sum varige driftsmidler	6	9 746 210	9 660 210
Finansielle anleggsmidler			
Investering i datterselskap		112 000	737 000
Lån til foretak i samme konsern		543 287	493 287
Lån til tilknyttet selskap og felles kontrollert virksomhet	5		
Sum finansielle anleggsmidler	5	655 287	1 230 287
Sum anleggsmidler		10 401 497	10 890 497
Omløpsmidler			
Varer			
Fordringer			
Kundefordringer		16 123	138 432
Andre kortsiktige fordringer		29 647	164 160
Sum fordringer		45 770	302 592
Bankinnskudd, kontanter og lignende			
Bankinnskudd, kontanter o.l.	2	1 197 039	634 805
Sum bankinnskudd, kontanter og lignende		1 197 039	634 805
Sum omløpsmidler		1 242 809	937 397
SUM EIENDELER		11 644 306	11 827 894

BALANSE - EGENKAPITAL OG GJELD



Balanse

Beløp i: NOK	Note	2021	2020
Egenkapital			
Innskutt egenkapital			
Aksjekapital		150 000	150 000
Sum innskutt egenkapital		150 000	150 000
Opptjent egenkapital			
Annen egenkapital		4 785 862	4 630 430
Sum opptjent egenkapital		4 785 862	4 630 430
Sum egenkapital	7	4 935 862	4 780 430
Gjeld			
Langsiktig gjeld			
Utsatt skatt	4	112 899	122 629
Sum avsetninger for forpliktelser		112 899	122 629
Annen langsiktig gjeld			
Gjeld til kredittinstitusjoner		6 257 071	6 614 618
Øvrig langsiktig gjeld			62 095
Sum annen langsiktig gjeld	3	6 257 071	6 676 713
Sum langsiktig gjeld		6 369 970	6 799 342
Kortsiktig gjeld			
Leverandørgjeld		145 213	35 550
Betalbar skatt	4	32 416	15 736
Skyldig offentlige avgifter		147 707	91 711
Annen kortsiktig gjeld		13 138	105 125
Sum kortsiktig gjeld		338 473	248 122
Sum gjeld		6 708 443	7 047 464
SUM EGENKAPITAL OG GJELD		11 644 306	11 827 894



Brønnøysundregistrene

ÅRSREGNSKAP FOR REGNSKAPSÅRET 2021 - GENERELL INFORMASJON

Journalnummer: 2022 831229

Enheten

Organisasjonsnummer: 980 398 730
Organisasjonsform: Aksjeselskap
Foretaksnavn: BM-TRADING EIENDOM
BJØRN MARTINSEN AS
Forretningsadresse: Floveien 3
8520 ANKENES

Regnskapsår

Årsregnskapets periode: 01.01.2021 - 31.12.2021

Konsern

Mørselskap i konsern: Ja
Konsernregnskap lagt ved: Nei

Regnskapsregler

Regler for små foretak benyttet: Ja
Benyttet ved utarbeidelsen av
årsregnskapet til selskapet: Regnskapslovens alminnelige regler

Årsregnskapet fastsatt av kompetent organ

Bekreftet av representant for selskapet: Bjørn Arne Martinsen
Dato for fastsettelse av årsregnskapet: 30.06.2022

Revisjon

Årsregnskapet er utarbeidet av ekstern
autorisert regnskapsfører: Ja

Grunnlag for avgivelse

År 2021: Årsregnskap er elektronisk innlevert.
År 2020: Tall er hentet fra elektronisk innlevert årsregnskap fra 2021.

Det er ikke krav til at årsregnskapet m.v. som sendes til Regnskapsregisteret er undertegnet. Kontrollen på at dette er utført ligger hos revisor/enhetens øverste organ. Sikkerheten ivaretas ved at innsender har rolle/rettighet for innsending av årsregnskapet via Altinn, og ved at det bekreftes at årsregnskapet er fastsatt av kompetent organ.

Brønnøysundregistrene, 10.08.2022



Organisasjonsnr: 980 398 730
BM-TRADING EIENDOM
BJØRN MARTINSEN AS

RESULTATREGNSKAP

<u>Beløp i: NOK</u>	<u>Note</u>	<u>2021</u>	<u>2020</u>
RESULTATREGNSKAP			
Inntekter			
Leieinntekt		962 353	1 055 437
Annen driftsinntekt		9 792	30 000
Sum inntekter		972 145	1 085 437
Kostnader			
Varekostnad			8 927
Lønnskostnad	1	144 358	206 205
Avskrivning av driftsmidler og immaterielle eiendeler	6	264 504	272 179
Annen driftskostnad		223 105	277 266
Sum kostnader		631 966	764 577
Driftsresultat		340 179	320 860
Finansinntekter og finanskostnader			
Annen renteinntekt			122 788
Annen finansinntekt	5	75 000	
Sum finansinntekter		75 000	122 788
Annen rentekostnad		237 060	414 487
Sum finanskostnader		237 060	414 487
Netto finans		-162 060	-291 699
Ordinært resultat før skattekostnad			
Skattekostnad på ordinært resultat	4	22 686	6 380
Ordinært resultat etter skattekostnad		155 433	22 781
Årsresultat	7	155 433	22 781
Årsresultat etter minoritetsinteresser		155 433	22 781
Totalresultat		155 433	22 781
Overføringer og disponeringer			
Avsatt til annen egenkapital		155 433	22 781
Sum overføringer og disponeringer		155 433	22 781





Organisasjonsnr: 980 398 730
BM-TRADING EIENDOM
BJØRN MARTINSEN AS

BALANSE

<u>Beløp i: NOK</u>	<u>Note</u>	<u>2021</u>	<u>2020</u>
BALANSE - EIENDELER			
Anleggsmidler			
Immaterielle eiendeler			
Varige driftsmidler			
Tomter, bygninger o.a.			
fast eiendom	3	9 550 210	9 424 210
Maskiner og anlegg		191 000	223 000
Driftsløsøre, inventar o. a. utstyr		5 000	13 000
Sum varige driftsmidler	6	9 746 210	9 660 210
Finansielle anleggsmidler			
Investering i datterselskap		112 000	737 000
Lån til foretak i samme konsern		543 287	493 287
Lån til tilknyttet selskap og felles kontrollert virksomhet	5		
Sum finansielle anleggsmidler	5	655 287	1 230 287
Sum anleggsmidler		10 401 497	10 890 497
Omløpsmidler			
Varer			
Fordringer			
Kundefordringer		16 123	138 432
Andre kortsiktige fordringer		29 647	164 160
Sum fordringer		45 770	302 592
Bankinnskudd, kontanter og lignende			
Bankinnskudd, kontanter o. l.	2	1 197 039	634 805
Sum bankinnskudd, kontanter og lignende		1 197 039	634 805
Sum omløpsmidler		1 242 809	937 397
SUM EIENDELER		11 644 306	11 827 894
BALANSE - EGENKAPITAL OG GJELD			



Egenkapital			
Innskutt egenkapital			
Aksjekapital		150 000	150 000
Sum innskutt egenkapital		150 000	150 000
Opptjent egenkapital			
Annen egenkapital		4 785 862	4 630 430
Sum opptjent egenkapital		4 785 862	4 630 430
Sum egenkapital	7	4 935 862	4 780 430
Gjeld			
Langsiktig gjeld			
Utsatt skatt	4	112 899	122 629
Sum avsetninger for forpliktelses		112 899	122 629
Annen langsiktig gjeld			
Gjeld til kredittinstitusjoner		6 257 071	6 614 618
Øvrig langsiktig gjeld			62 095
Sum annen langsiktig gjeld	3	6 257 071	6 676 713
Sum langsiktig gjeld		6 369 970	6 799 342
Kortsiktig gjeld			
Leverandørgjeld		145 213	35 550
Betalbar skatt	4	32 416	15 736
Skyldig offentlige avgifter		147 707	91 711
Annen kortsiktig gjeld		13 138	105 125
Sum kortsiktig gjeld		338 473	248 122
Sum gjeld		6 708 443	7 047 464
SUM EGENKAPITAL OG GJELD		11 644 306	11 827 894



Organisasjonsnr: 980 398 730
BM-TRADING EIENDOM
BJØRN MARTINSEN AS

NOTEOPPLYSNINGER - SELSKAP - alle poster oppgitt i hele tall

Note

Antall aksjer og aksjeeiere

Note

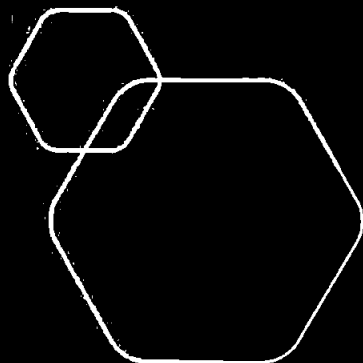
Antall årsverk i regnskapsåret

Virksomheten har hatt følgende antall årsverk:
1.00

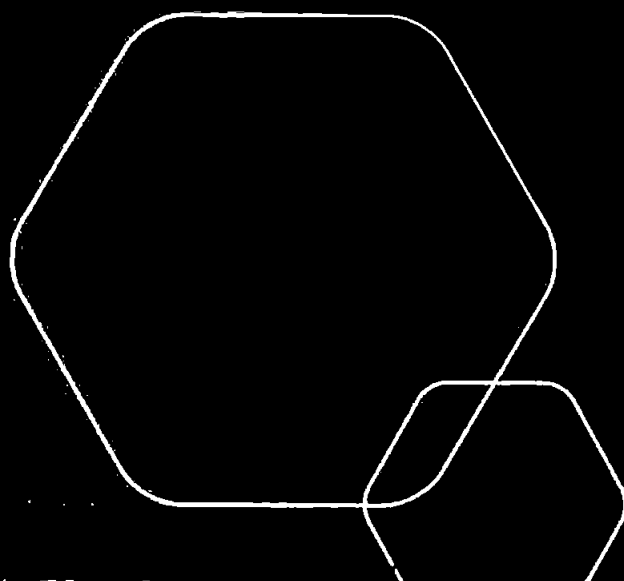
Omløpsmidler Startdato Sluttdato Endring

Skattemessig fremf.undersk. Startdato Sluttdato Endring

Kortsiktig gjeld Startdato Sluttdato Endring



Årsregnskap 2021
Bm-trading Eiendom Bjørn Martinsen AS



Org.nr.: 980 398 730



Resultatregnskap			
Bm-trading Eiendom Bjørn Martinsen AS			
Driftsinntekter og driftskostnader	Note	2021	2020
Leieinntekt		962 353	1 055 437
Annen driftsinntekt		9 792	30 000
Sum driftsinntekter		972 145	1 085 437
Varekostnad		0	8 927
Lønnskostnad	1	144 358	206 205
Avskrivning av driftsmidler og immaterielle eiendeler	6	264 504	272 179
Annen driftskostnad		223 105	277 266
Sum driftskostnader		631 966	764 577
Driftsresultat		340 179	320 860
Finansinntekter og finanskostnader			
Annen renteinntekt		0	122 788
Annen finansinntekt	5	75 000	0
Annen rentekostnad		237 060	414 487
Resultat av finansposter		-162 060	-291 699
Ordinært resultat før skattekostnad		178 119	29 161
Skattekostnad på ordinært resultat	4	22 686	6 380
Ordinært resultat		155 433	22 781
Årsresultat	7	155 433	22 781
Overføringer			
Avsatt til annen egenkapital		155 433	22 781
Sum overføringer		155 433	22 781





Balanse			
Bm-trading Eiendom Bjørn Martinsen AS			
Eiendeler	Note	2021	2020
Anleggsmidler			
Varige driftsmidler			
Tomter, bygninger o.a. fast eiendom	3	9 550 210	9 424 210
Maskiner og anlegg		191 000	223 000
Driftsløsøre, inventar o.a. utstyr		5 000	13 000
Sum varige driftsmidler	6	<u>9 746 210</u>	<u>9 660 210</u>
Investeringer i datterselskap		112 000	737 000
Lån til foretak i samme konsern		543 287	493 287
Sum finansielle anleggsmidler	5	<u>655 287</u>	<u>1 230 287</u>
Sum anleggsmidler		<u>10 401 497</u>	<u>10 890 497</u>
Omløpsmidler			
Fordringer			
Kundefordringer		16 123	138 432
Andre kortsiktige fordringer		29 647	164 160
Sum fordringer		<u>45 770</u>	<u>302 592</u>
Bankinnskudd, kontanter o.l.	2	1 197 039	634 805
Sum omløpsmidler		<u>1 242 809</u>	<u>937 397</u>
Sum eiendeler		<u>11 644 306</u>	<u>11 827 894</u>




Balanse			
Bm-trading Eiendom Bjørn Martinsen AS			
	Note	2021	2020
Egenkapital og gjeld			
Innskutt egenkapital			
Aksjekapital		150 000	150 000
Sum innskutt egenkapital		150 000	150 000
Opptjent egenkapital			
Annen egenkapital		4 785 862	4 630 430
Sum opptjent egenkapital		4 785 862	4 630 430
Sum egenkapital	7	4 935 862	4 780 430
Gjeld			
Utsatt skatt	4	112 899	122 629
Sum avsetning for forpliktelser		112 899	122 629
Annen langsiktig gjeld			
Gjeld til kredittinstitusjoner		6 257 071	6 614 618
Øvrig langsiktig gjeld		0	62 095
Sum annen langsiktig gjeld	3	6 257 071	6 676 713
Kortsiktig gjeld			
Leverandørgjeld		145 213	35 550
Betalbar skatt	4	32 416	15 736
Skyldig offentlige avgifter		147 707	91 711
Annen kortsiktig gjeld		13 138	105 125
Sum kortsiktig gjeld		338 473	248 122
Sum gjeld		6 708 443	7 047 464
Sum egenkapital og gjeld		11 644 306	11 827 894

Narvik, 30.06.2022
Styret i Bm-trading Eiendom Bjørn Martinsen AS


Ase Martinsen
styremedlem


Bjørn Arne Martinsen
styreleder/daglig leder


Rune Flåten
styremedlem

Bm-trading Eiendom Bjørn Martinsen AS Side 4



Noter

Bm-trading Eiendom Bjørn Martinsen AS

Regnskapsprinsipper

Årsregnskapet er satt opp i samsvar med regnskapsloven og NRS 8 - God regnskapsskikk for små foretak.

Driftsinntekter

Inntektsføring ved salg av varer skjer på leveringstidspunktet. Tjenester inntektsføres etter hvert som de leveres.

Skatt

Skattekostnaden i resultatregnskapet omfatter både periodens betalbare skatt og endring i utsatt skatt. Utsatt skatt er beregnet med 22 % på grunnlag av de midlertidige forskjeller som eksisterer mellom regnskapsmessige og skattemessige verdier, samt ligningsmessig underskudd til fremføring ved utgangen av regnskapsåret. Skatteøkende og skattereduserende midlertidige forskjeller som reverserer eller kan reverseres i samme periode er utlignet og nettoført.

Klassifisering og vurdering av anleggsmidler

Anleggsmidler omfatter eiendeler bestemt til varig eie og bruk. Anleggsmidler er vurdert til anskaffelseskost. Varige driftsmidler balanseføres og avskrives over driftsmidlets økonomiske levetid. Varige driftsmidler nedskrives til gjenvinnbart beløp ved verdifall som forventes ikke å være forbigående. Gjenvinnbart beløp er det høyeste av netto salgsverdi og verdi i bruk. Verdi i bruk er nåverdi av fremtidige kontantstrømmer knyttet til eiendelen. Nedskrivningen reverseres når grunnlaget for nedskrivningen ikke lenger er til stede.

Klassifisering og vurdering av omløpsmidler

Omløpsmidler og kortsiktig gjeld omfatter normalt poster som forfaller til betaling innen ett år etter balansedagen, samt poster som knytter seg til varekretsløpet. Omløpsmidler vurderes til laveste verdi av anskaffelseskost og virkelig verdi.

Aksjer i datterselskap

Datterselskap vurderes etter kostmetoden i selskapsregnskapet. Investeringen er vurdert til anskaffelseskost for aksjene med mindre nedskrivning har vært nødvendig. Det er foretatt nedskrivning til virkelig verdi når verdifall skyldes årsaker som ikke kan forventes å være forbigående og det må anses nødvendig etter god regnskapsskikk. Nedskrivninger er reversert når grunnlaget for nedskrivning ikke lenger er til stede.

Utbytte, konsernbidrag og andre utdelinger fra datterselskap er inntektsført samme år som det er avsatt i givers regnskap. Overstiger utbytte / konsernbidraget andelen av opptjent resultat etter anskaffelsestidspunktet, representerer den overskytende del tilbakebetaling av investert kapital, og utdelingene er fratrukket investeringens verdi i balansen til morselskapet.

Fordringer

Kundefordringer og andre fordringer oppføres til pålydende etter fradrag for avsetning til forventet tap. Avsetning til tap gjøres på grunnlag av en individuell vurdering av de enkelte fordringene.



Noter

Bm-trading Eiendom Bjørn Martinsen AS

Note 1 Lønnskostnader og ytelser, godtgjørelser til daglig leder, styret og revisor

Lønnskostnader	2021	2020
Lønninger	132 500	100 000
Arbeidsgiveravgift	11 858	5 100
Aktivert lønn	0	100 000
Sum	144 358	205 100

Selskapet har i 2021 sysselsatt 1 årsverk.

Note 2 Bankinnskudd

Innestående midler på skattetrekkkonto (bundne midler) er på kr. 110 000.

Note 3 Pantstillelser og garantier.

Pantstillelser og lignende	Gjeld sikret ved pant	Eiendeler stillet som sikkerhet	Balanseført verdi pant
Pantelån	6 257 071	Bygning & driftsmidler	9 550 210

Gjeld som forfaller mer enn 5 år etter regnskapsårets slutt utgjør ca. 4 500 000.



Noter

Bm-trading Eiendom Bjørn Martinsen AS

Note 4 Skatt

Årets skattekostnad	2021	2020
Resultatført skatt på ordinært resultat:		
Betalbar skatt	32 416	15 736
Endring i utsatt skatt	-9 730	-9 356
Skattekostnad ordinært resultat	22 686	6 380

Skattepliktig inntekt:		
Ordinært resultat før skatt	178 119	29 161
Permanente forskjeller	-75 000	-162
Endring i midlertidige forskjeller	44 226	43 455
Anvendelse av fremførbart underskudd	0	-929
Skattepliktig inntekt	147 345	71 525

Betalbar skatt i balansen:		
Betalbar skatt på årets resultat	32 416	15 736
Sum betalbar skatt i balansen	32 416	15 736

Skatteeffekten av midlertidige forskjeller som har gitt opphav til utsatt skatt og utsatte skattefordeler, spesifisert på typer av midlertidige forskjeller

	2021	2020	Endring
Varige driftsmidler	513 178	557 404	44 226
Sum	513 178	557 404	44 226
Grunnlag for utsatt skatt	513 178	557 404	44 226
Utsatt skatt (22 %)	112 899	122 629	9 730

Note 5 Investering i andre selskap/lån tilknyttet selskap

Firma	Bokført verdi	Eierandel/ stemmerett
Narvik Betongbrygger AS	112 000	100 %

Lån ytt til Narvik Betongbrygger AS utgjør pr 31.12.2021 kr 543 287. Lånet skal nedbetales over 10 år og som sikkerhet skal det etableres pant i driftsløsøre og betongform. I henhold til avtale skal første avdrag betales 31.12.2018 og deretter løpende for hvert år den 31.12.

Selskapet har solgt aksjer med gevinst i 2021.



Noter

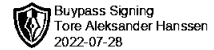
Bm-trading Eiendom Bjørn Martinsen AS

Note 6 Anleggsmidler

	Materielle Eiendeler	Bygninger	Sum
Anskaffelseskost pr. 01.01.21	448 994	11 830 335	12 279 329
+ Tilgang kjøpte driftsmidler		350 504	350 504
= Anskaffelseskost 31.12.21	448 994	12 180 838	12 629 832
Akkumulerte avskrivninger 31.12.21	252 994	2 630 629	2 883 623
= Bokført verdi 31.12.21	196 000	9 550 210	9 746 210
Årets ordinære avskrivninger	40 000	224 504	264 504
Økonomisk levetid	3-10 år	0-50 år	

Note 7 Egenkapital

	Aksjekapital	Annen egenkapital	Sum egenkapital
Pr 01.01.2021	150 000	4 630 430	4 780 430
Årets resultat		155 433	155 433
Pr 31.12.2021	150 000	4 785 862	4 935 862



Hålogaland Revisjon

statsautoriserte revisorer

Hålogaland Revisjon AS Org.nr 934 147 014
Dronningensgate 33 • Postboks 444, N-8506 Narvik
Telefon: +47 76 96 55 55
E-mail: narvik@halogalandrevisjon.no

Oppdragsansvarlige revisorer:
Statsautoriserte revisorer Tore Aleksander Hanssen,
Mikael Falch Hope og Steinar Finstad
Medlemmer av Den Norske Revisorforening

Til generalforsamlingen i
BM-Trading Eiendom Bjørn Martinsen AS

REVISORS BERETNING

Uttalelse om revisjonen av årsregnskapet

Konklusjon

Vi har revidert årsregnskapet for *BM-Trading Eiendom Bjørn Martinsen AS* som viser et overskudd på kr 155 433,-.

Årsregnskapet består av balanse per 31. desember 2021, resultatregnskap for regnskapsåret avsluttet per denne datoen og noter til årsregnskapet, herunder et sammendrag av viktige regnskapsprinsipper.

Etter vår mening er det medfølgende årsregnskapet avgitt i samsvar med lov og forskrifter og gir et rettviseende bilde av selskapets finansielle stilling per 31. desember 2021, og av dets resultater for regnskapsåret avsluttet per denne datoen i samsvar med regnskapslovens regler og god regnskapsskikk i Norge.

Grunnlag for konklusjonen

Vi har gjennomført revisjonen i samsvar med de internasjonale revisjonsstandardene International Standards og Auditing (ISA-ene). Våre oppgaver og plikter i henhold til disse standardene er beskrevet nedenfor under Revisors oppgaver og plikter ved revisjonen av årsregnskapet. Vi er uavhengige av selskapet slik det kreves i lov, forskrift og International Code of Ethics for Professional Accountants (inkludert internasjonale uavhengighetsstandarder) utstedt av the International Ethics Standards Board for Accountants (IESBA-reglene), og vi har overholdt våre øvrige etiske forpliktelser i samsvar med disse kravene. Innhentet revisjonsbevis er etter vår vurdering tilstrekkelig og hensiktsmessig som grunnlag for vår konklusjon.

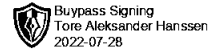
Styrets og daglig leders ansvar for årsregnskapet

Styret og daglig leder (ledelsen) er ansvarlig for å utarbeide årsregnskapet i samsvar med lov og forskrifter, herunder for at det gir et rettviseende bilde i samsvar med regnskapslovens regler og god regnskapsskikk i Norge. Ledelsen er også ansvarlig for slik intern kontroll som den finner nødvendig for å kunne utarbeide et årsregnskap som ikke inneholder vesentlig feilinformasjon, verken som følge av misligheter eller utilsiktede feil.

Ved utarbeidelsen av årsregnskapet må ledelsen ta standpunkt til selskapets evne til fortsatt drift og opplyse om forhold av betydning for fortsatt drift. Forutsetningen om fortsatt drift skal legges til grunn for årsregnskapet så lenge det ikke er sannsynlig at virksomheten vil bli avviklet.



Hålogaland Revisjon



Revisors oppgaver og plikter ved revisjonen av årsregnskapet

Vårt mål er å oppnå betryggende sikkerhet for at årsregnskapet som helhet ikke inneholder vesentlig feilinformasjon, verken som følge av misligheter eller utilsiktede feil, og å avgi en revisjonsberetning som inneholder vår konklusjon. Betryggende sikkerhet er en høy grad av sikkerhet, men ingen garanti for at en revisjon utført i samsvar med lov, forskrift og god revisjonsskikk i Norge, herunder ISA-ene, alltid vil avdekke vesentlig feilinformasjon som eksisterer. Feilinformasjon kan oppstå som følge av misligheter eller utilsiktede feil. Feilinformasjon blir vurdert som vesentlig dersom den enkeltvis eller samlet med rimelighet kan forventes å påvirke økonomiske beslutninger som brukerne foretar basert på årsregnskapet.

For videre beskrivelse av revisors oppgaver og plikter vises det til <https://revisorforeningen.no/revisjonsberetninger>.

Narvik, 30. juni 2022

Hålogaland Revisjon AS

Tore Aleksander Hanssen
Statsautorisert revisor
elektronisk signert