



## ÅRSREGNSKAPET FOR REGNSKAPSÅRET 2020 - GENERELL INFORMASJON

### Enheten

Organisasjonsnummer:	989 722 328
Organisasjonsform:	Aksjeselskap
Foretaksnavn:	DELTA-P, PUMPE OG KOMPRESSOR SYSTEMER AS
Forretningsadresse:	Lensmannslia 4 1386 ASKER

### Regnskapsår

Årsregnskapets periode:	01.01.2020 - 31.12.2020
-------------------------	-------------------------

### Konsern

Morselskap i konsern:	Ja
Konsernregnskap lagt ved:	Ja

### Regnskapsregler

Regler for små foretak benyttet:	Nei
Benyttet ved utarbeidelsen av årsregnskapet til selskapet:	Regnskapslovens alminnelige regler
Benyttet ved utarbeidelsen av årsregnskapet til konsernet:	Regnskapslovens alminnelige regler

### Årsregnskapet fastsatt av kompetent organ

Bekreftet av representant for selskapet:	Inger Lise Sandbeck
Dato for fastsettelse av årsregnskapet:	22.06.2021

### Grunnlag for avgivelse

År 2020: Årsregnskapet er elektronisk innlevert  
År 2019: Tall er hentet fra elektronisk innlevert årsregnskap fra 2020

*Det er ikke krav til at årsregnskapet m.v. som sendes til Regnskapsregisteret er undertegnet. Kontrollen på at dette er utført ligger hos revisor/enhetens øverste organ. Sikkerheten ivaretas ved at innsender har rolle/rettighet for innsending av årsregnskapet via Altinn, og ved at det bekreftes at årsregnskapet er fastsatt av kompetent organ.*

Brønnøysundregistrene, 10.07.2022



## Resultatregnskap

Beløp i: NOK	Note	2020	2019
<b>RESULTATREGNSKAP</b>			
<b>Inntekter</b>			
Salgsinntekter	11,12, 17	63 140 002	155 140 886
Offentlig tilskudd		1 054 627	
Annen driftsinntekt		2 000	
<b>Sum inntekter</b>		<b>64 196 629</b>	<b>155 140 886</b>
<b>Kostnader</b>			
Varekostnad	11	36 247 412	103 715 121
Lønnskostnad	1,2,3,1 8	21 425 116	31 617 426
Ordinære avskrivninger	8	155 837	134 737
Annen driftskostnad	4,18	5 813 333	6 974 180
<b>Sum kostnader</b>		<b>63 641 698</b>	<b>142 441 464</b>
<b>Driftsresultat</b>		<b>554 931</b>	<b>12 699 422</b>
<b>Finansinntekter og finanskostnader</b>			
Renteinntekt fra foretak i samme konsern	11	3 736	6 446
Annen renteinntekt		74 954	1 565
Andre finansinntekter	5	1 476 414	1 035 114
<b>Sum finansinntekter</b>		<b>1 555 104</b>	<b>1 043 125</b>
Annen rentekostnad		6 702	312 026
Andre finanskostnader	5	2 385 588	1 377 199
<b>Sum finanskostnader</b>		<b>2 392 290</b>	<b>1 689 225</b>
<b>Netto finans</b>		<b>-837 186</b>	<b>-646 100</b>
<b>Ordinært resultat før skattekostnad</b>		<b>-282 255</b>	<b>12 053 322</b>
Skattekostnad	7	-77 652	2 554 935
<b>Ordinært resultat etter skattekostnad</b>		<b>-204 603</b>	<b>9 498 387</b>
<b>Årsresultat</b>		<b>-204 603</b>	<b>9 498 387</b>



## Resultatregnskap

<b>Beløp i: NOK</b>	<b>Note</b>	<b>2020</b>	<b>2019</b>
<b>Overføringer og disponeringer</b>			
Tilleggsutbytte			2 000 000
Overført fra annen egenkapital		-204 603	
Overført til annen egenkapital			7 498 387
<b>Sum overføringer og disponeringer</b>		<b>-204 603</b>	<b>9 498 387</b>



## Balanse

Beløp i: NOK	Note	2020	2019
<b>BALANSE - EIENDELER</b>			
<b>Anleggsmidler</b>			
<b>Immaterielle eiendeler</b>			
<b>Varige driftsmidler</b>			
Driftsløsøre, inventar	8,13	621 087	733 262
<b>Sum varige driftsmidler</b>		<b>621 087</b>	<b>733 262</b>
<b>Finansielle anleggsmidler</b>			
Investering i datterselskap	11	11 432 765	9 232 765
Lån til foretak i samme konsern	11,13	3 311 599	3 454 988
Investeringer i tilknyttet selskap	11		1 456
<b>Sum finansielle anleggsmidler</b>		<b>14 744 364</b>	<b>12 689 209</b>
<b>Sum anleggsmidler</b>		<b>15 365 451</b>	<b>13 422 471</b>
<b>Omløpsmidler</b>			
<b>Varer</b>			
<b>Fordringer</b>			
Kundefordringer	9,12,1 3	12 999 391	17 891 408
Andre kortsiktige fordringer	7,13	1 953 796	1 131 097
Prosjekter under utførelse	9,11,1 3	5 446 514	22 871 731
Konsernfordringer	9,11,1 3	5 434 029	5 462 983
<b>Sum fordringer</b>		<b>25 833 730</b>	<b>47 357 219</b>
<b>Bankinnskudd, kontanter og lignende</b>			
Bankinnskudd	10	9 390 619	9 161 110
<b>Sum bankinnskudd, kontanter og lignende</b>		<b>9 390 619</b>	<b>9 161 110</b>
<b>Sum omløpsmidler</b>		<b>35 224 349</b>	<b>56 518 329</b>
<b>SUM EIENDELER</b>		<b>50 589 800</b>	<b>69 940 800</b>



### Balanse

Beløp i: NOK	Note	2020	2019
<b>BALANSE - EGENKAPITAL OG GJELD</b>			
<b>Egenkapital</b>			
<b>Innskutt egenkapital</b>			
Aksjekapital	14,15, 16	1 000 000	1 000 000
Overkurs	16	2 500	2 500
<b>Sum innskutt egenkapital</b>		<b>1 002 500</b>	<b>1 002 500</b>
<b>Opptjent egenkapital</b>			
Annen egenkapital	16	26 794 008	26 998 611
<b>Sum opptjent egenkapital</b>		<b>26 794 008</b>	<b>26 998 611</b>
<b>Sum egenkapital</b>		<b>27 796 508</b>	<b>28 001 111</b>
<b>Gjeld</b>			
<b>Langsiktig gjeld</b>			
Utsatt skatt	6	7 538 102	7 615 754
<b>Sum avsetninger for forpliktelser</b>		<b>7 538 102</b>	<b>7 615 754</b>
<b>Annen langsiktig gjeld</b>			
<b>Sum langsiktig gjeld</b>		<b>7 538 102</b>	<b>7 615 754</b>
<b>Kortsiktig gjeld</b>			
Gjeld til kredittinstitusjoner	13		3 623 194
Leverandørgjeld		7 046 916	18 125 739
Betalbar skatt			
Skyldig offentlige avgifter		1 276 266	6 151 262
Kortsiktig konserngjeld		2 200 000	
Annen kortsiktig gjeld	12,13	4 576 614	4 761 107
Leverandørgjeld konsernselskap	11	155 395	1 662 633
<b>Sum kortsiktig gjeld</b>		<b>15 255 191</b>	<b>34 323 935</b>
<b>Sum gjeld</b>		<b>22 793 293</b>	<b>41 939 689</b>
<b>SUM EGENKAPITAL OG GJELD</b>		<b>50 589 801</b>	<b>69 940 800</b>



## Balanse

<b>Beløp i: NOK</b>	<b>Note</b>	<b>2020</b>	<b>2019</b>
---------------------	-------------	-------------	-------------

---



### Konsernets resultatregnskap

Beløp i: NOK	Note	2020	2019
<b>RESULTATREGNSKAP</b>			
<b>Inntekter</b>			
Salgsinntekter	11,12, 17	70 867 481	171 192 554
Offentlig tilskudd		1 235 641	
Andre driftsinntekter		2 000	
<b>Sum inntekter</b>		<b>72 105 122</b>	<b>171 192 554</b>
<b>Kostnader</b>			
Varekostnad	11	44 512 304	120 479 731
Lønnskostnad	1,2,3,1 8	22 770 330	31 799 321
Ordinære avskrivninger	8	395 192	1 017 947
Annen driftskostnad	4,18	7 313 765	9 585 355
<b>Sum kostnader</b>		<b>74 991 591</b>	<b>162 882 354</b>
<b>Driftsresultat</b>		<b>-2 886 469</b>	<b>8 310 200</b>
<b>Finansinntekter og finanskostnader</b>			
Annen renteinntekt		75 127	2 774
Andre finansinntekter	5	2 495 229	1 341 235
<b>Sum finansinntekter</b>		<b>2 570 356</b>	<b>1 344 009</b>
Annen rentekostnad		27 893	337 210
Andre finanskostnader	5	3 010 597	1 778 856
<b>Sum finanskostnader</b>		<b>3 038 490</b>	<b>2 116 066</b>
<b>Netto finans</b>		<b>-468 134</b>	<b>-772 057</b>
<b>Ordinært resultat før skattekostnad</b>		<b>-3 354 603</b>	<b>7 538 143</b>
Skattekostnad		-77 652	2 554 935
<b>Ordinært resultat etter skattekostnad</b>		<b>-3 276 951</b>	<b>4 983 208</b>
<b>Årsresultat</b>		<b>-3 276 951</b>	<b>4 983 208</b>
Minoritetsinteresser		-18 203	-40 901



## Konsernets resultatregnskap

<b>Beløp i: NOK</b>	<b>Note</b>	<b>2020</b>	<b>2019</b>
Årsresultat etter minoritetsinteresser		-3 258 747	5 024 109
<b>Overføringer og disponeringer</b>			
Overført fra annen egenkapital		-3 258 748	
Overført til annen egenkapital			3 024 109
<b>Sum overføringer og disponeringer</b>		<b>-3 258 748</b>	<b>3 024 109</b>



### Konsernets balanse

Beløp i: NOK	Note	2020	2019
<b>BALANSE - EIENDELER</b>			
<b>Anleggsmidler</b>			
<b>Immaterielle eiendeler</b>			
Goodwill	8		216 106
Andre utviklingskostnader	8	2 643 788	2 554 951
<b>Sum immaterielle eiendeler</b>		<b>2 643 788</b>	<b>2 771 057</b>
<b>Varige driftsmidler</b>			
Driftsløsøre, inventar	8,13	632 690	756 468
<b>Sum varige driftsmidler</b>		<b>632 690</b>	<b>756 468</b>
<b>Finansielle anleggsmidler</b>			
Investeringer i aksjer og andeler	11		1 456
<b>Sum finansielle anleggsmidler</b>			<b>1 456</b>
<b>Sum anleggsmidler</b>		<b>3 276 478</b>	<b>3 528 981</b>
<b>Omløpsmidler</b>			
<b>Varer</b>			
<b>Fordringer</b>			
Kundefordringer	9,12,1 3	15 800 409	22 342 012
Andre kortsiktige fordringer	7,13	2 142 093	1 973 939
Prosjekter under utførelse	9,11,1 3	6 294 024	26 077 534
<b>Sum fordringer</b>		<b>24 236 526</b>	<b>50 393 485</b>
<b>Bankinnskudd, kontanter og lignende</b>			
Bankinnskudd	10	10 619 407	10 754 649
<b>Sum bankinnskudd, kontanter og lignende</b>		<b>10 619 407</b>	<b>10 754 649</b>
<b>Sum omløpsmidler</b>		<b>34 855 933</b>	<b>61 148 134</b>
<b>SUM EIENDELER</b>		<b>38 132 411</b>	<b>64 677 115</b>



### Konsernets balanse

Beløp i: NOK	Note	2020	2019
<b>BALANSE - EGENKAPITAL OG GJELD</b>			
<b>Egenkapital</b>			
<b>Innskutt egenkapital</b>			
Aksjekapital	14,15, 16	1 000 000	1 000 000
Overkurs	16	2 192 363	1 902 280
<b>Sum innskutt egenkapital</b>		<b>3 192 363</b>	<b>2 902 280</b>
<b>Opptjent egenkapital</b>			
Annen egenkapital	16	13 649 501	17 123 452
<b>Sum opptjent egenkapital</b>		<b>13 649 501</b>	<b>17 123 452</b>
Minoritetsinteresser		-9 710	8 780
<b>Sum egenkapital</b>		<b>16 832 154</b>	<b>20 034 512</b>
<b>Gjeld</b>			
<b>Langsiktig gjeld</b>			
Utsatt skatt	6	7 538 102	7 615 754
<b>Sum avsetninger for forpliktelser</b>		<b>7 538 102</b>	<b>7 615 754</b>
<b>Annen langsiktig gjeld</b>			
<b>Sum langsiktig gjeld</b>		<b>7 538 102</b>	<b>7 615 754</b>
<b>Kortsiktig gjeld</b>			
Gjeld til kredittinstitusjoner	13		3 623 194
Leverandørgjeld		7 589 692	19 682 314
Skyldig offentlige avgifter		1 319 012	6 218 330
Annen kortsiktig gjeld	12,13	4 853 451	7 503 011
<b>Sum kortsiktig gjeld</b>		<b>13 762 155</b>	<b>37 026 849</b>
<b>Sum gjeld</b>		<b>21 300 257</b>	<b>44 642 603</b>
<b>SUM EGENKAPITAL OG GJELD</b>		<b>38 132 411</b>	<b>64 677 115</b>



## DELTA-P, PUMPE OG KOMPRESSORSYSTEMER AS

RESULTATREGNSKAP	Noter	Delta P AS		Konsern	
		2020	2019	2020	2019
<b>DRIFTSINNTEKTER OG DRIFTSKOSTNADER</b>					
Salgsinntekter	(11,12,17)	63 140 002	155 140 886	70 867 481	
Offentlig tilskudd		1 054 627		1 235 641	
Annen driftsinntekt		2 000		2 000	
<b>Sum driftsinntekter</b>		<b>64 196 629</b>	<b>155 140 886</b>	<b>72 105 122</b>	<b>171 192 554</b>
Varekostnad	(11)	36 247 412	103 715 121	44 512 304	120 479 731
Lønnskostnader m.m.	(1,2,3,18)	21 425 116	31 617 426	22 770 330	31 799 321
Andre driftskostnader	(4, 18)	5 813 333	6 974 180	7 313 765	9 585 355
Ordinære og immaterielle avskrivninger	(8)	155 837	134 737	395 192	1 017 947
<b>Sum driftskostnader</b>		<b>63 641 698</b>	<b>142 441 464</b>	<b>74 991 591</b>	<b>162 882 354</b>
<b>Driftsresultat</b>		<b>554 931</b>	<b>12 699 422</b>	<b>-2 886 469</b>	<b>8 310 200</b>
<b>FINANSINNTEKTER OG FINANSKOSTNADER</b>					
Renteinntekter konsernselskap	(11)	3 736	6 446	0	0
Andre renteinntekter		74 954	1 565	75 127	2 774
Andre finansinntekter	-5	1 476 414	1 035 114	2 495 229	1 341 235
<b>Sum finansinntekter</b>		<b>1 555 104</b>	<b>1 043 125</b>	<b>2 570 356</b>	<b>1 344 009</b>
Andre rentekostnader		-6 703	-312 026	-27 892	-337 210
Andre finanskostnader	-5	-2 385 588	-1 377 199	-3 010 597	-1 778 856
<b>Sum finanskostnader</b>		<b>-2 392 291</b>	<b>-1 689 225</b>	<b>-3 038 489</b>	<b>-2 116 066</b>
<b>Resultat av finansposter</b>		<b>-837 187</b>	<b>-646 100</b>	<b>-468 133</b>	<b>-772 057</b>
<b>Resultat før skattekostnad</b>		<b>-282 255</b>	<b>12 053 322</b>	<b>-3 354 603</b>	<b>7 538 143</b>
Skattekostnad på ordinært resultat	(7)	77 652	-2 554 935	77 652	-2 554 935
<b>Resultat etter skatt</b>		<b>-204 603</b>	<b>9 498 387</b>	<b>-3 276 951</b>	<b>4 983 208</b>
<b>Min. interesser (-underskudd/overskudd)</b>	(16)	<b>0</b>	<b>0</b>	<b>-18 203</b>	<b>-40 901</b>
<b>Årsoverskudd (= årsunderskudd)</b>		<b>-204 603</b>	<b>9 498 387</b>	<b>-3 258 748</b>	<b>5 024 109</b>
<b>OVERFØRINGER</b>					
Overført til/fra annen egenkapital		-204 603	7 498 387	-3 258 748	3 024 109
Tilleggsutbytte			2 000 000		2 000 000
<b>Sum overføringer</b>	(16)	<b>-204 603</b>	<b>9 498 387</b>	<b>-3 258 748</b>	<b>5 024 109</b>

Legally signed by Inger Lise Sandbeck 08.06.2021

Legally signed by Ivar Alf Søyland 08.06.2021

Legally signed by Dagfinn Wold 08.06.2021

Legally signed by Frode Scheistrøen 08.06.2021



## DELTA P AS

BALANSE PR. 31.12	Noter	Delta P AS		Konsern	
		2020	2019	2020	2019
<b>ANLEGGSMIDLER</b>					
<b>Immaterielle eiendeler</b>					
Goodwill	(8)				216 106
Aktiverte utviklingskostnader	(8)			2 643 788	2 554 951
<b>Sum immaterielle eiendeler</b>		<b>0</b>	<b>0</b>	<b>2 643 788</b>	<b>2 771 057</b>
<b>Varige driftsmidler</b>					
Driftsløsøre, inventar o.l.	(8,13)	621 087	733 262	632 690	756 468
<b>Sum varige driftsmidler</b>		<b>621 087</b>	<b>733 262</b>	<b>632 690</b>	<b>756 468</b>
<b>Finansielle anleggsmidler</b>					
Aksjer i datterselskap	(11)	11 432 765	9 232 765		
Lån til datterselskap	(11,13)	3 311 599	3 454 988		
Investering i andre selskap	(11)		1 456		1 456
<b>Sum finansielle anleggsmidler</b>		<b>14 744 364</b>	<b>12 689 209</b>	<b>0</b>	<b>1 456</b>
<b>Sum anleggsmidler</b>		<b>15 365 451</b>	<b>13 422 472</b>	<b>3 276 478</b>	<b>3 528 981</b>
<b>OMLØPSMIDLER</b>					
<b>Fordringer</b>					
Kundefordringer	(9, 12,13)	12 999 391	17 891 408	15 800 409	22 342 012
Kundefordringer konsernselskap	(9, 11,13)	5 434 029	5 462 983	0	0
Prosjekter under utførelse	(9, 11,13)	5 446 514	22 871 731	6 294 024	26 077 534
Andre kortsiktige fordringer	(7,13)	1 953 796	1 131 097	2 142 093	1 973 939
Fordring på konsernselskap	(11,13)	0	0	0	0
<b>Sum fordringer</b>		<b>25 833 730</b>	<b>47 357 219</b>	<b>24 236 526</b>	<b>50 393 485</b>
<b>Bankinnskudd, kontanter og lignende</b>	(10)	<b>9 390 619</b>	<b>9 161 110</b>	<b>10 619 407</b>	<b>10 754 649</b>
<b>Sum omløpsmidler</b>		<b>35 224 349</b>	<b>56 518 329</b>	<b>34 855 933</b>	<b>61 148 134</b>
<b>SUM EIENDELER</b>		<b>50 589 800</b>	<b>69 940 800</b>	<b>38 132 411</b>	<b>64 677 115</b>



## DELTA P AS

BALANSE PR. 31.12	Noter	Delta P AS		Konsern	
		2020	2019	2020	2019
<b>EGENKAPITAL OG GJELD</b>					
<b>Innskutt egenkapital</b>					
Aksjekapital (600 aksjer á 1 000)	(14,15,16)	1 000 000	1 000 000	1 000 000	1 000 000
Overkurs	(16)	2 500	2 500	2 192 363	1 902 280
<b>Sum innskutt egenkapital</b>		<b>1 002 500</b>	<b>1 002 500</b>	<b>3 192 363</b>	<b>2 902 280</b>
<b>Opptjent egenkapital</b>					
Annen egenkapital	(16)	26 794 008	26 998 611	13 649 501	17 123 452
<b>Sum opptjent egenkapital</b>		<b>26 794 008</b>	<b>26 998 611</b>	<b>13 649 501</b>	<b>17 123 452</b>
<b>Sum egenkapital</b>	(16)	<b>27 796 508</b>	<b>28 001 111</b>	<b>16 841 864</b>	<b>20 025 732</b>
<b>Minoritetsinteresser</b>	(16)			<b>-9 710</b>	<b>8 780</b>
<b>GJELD</b>					
<b>Avsetning for forpliktelser</b>					
Utsatt skatt	(6)	7 538 102	7 615 754	7 538 102	7 615 754
<b>Sum avsetning for forpliktelser</b>		<b>7 538 102</b>	<b>7 615 754</b>	<b>7 538 102</b>	<b>7 615 754</b>
<b>Kortsiktig gjeld</b>					
Gjeld til kredittinstitusjoner	(13)		3 623 194		3 623 194
Leverandørgjeld		7 046 916	18 125 739	7 589 692	19 682 314
Leverandørgjeld konsernselskap	(11)	155 395	1 662 633		0
Skyldig offentlige avgifter		1 276 266	6 151 262	1 319 012	6 218 330
Betalbar skatt, ikke utlignet	(7)		0	0	0
Kortsiktig konserngjeld		2 200 000	0	0	0
Annen kortsiktig gjeld	(12,13)	4 576 614	4 761 107	4 853 452	7 503 012
<b>Sum kortsiktig gjeld</b>		<b>15 255 191</b>	<b>34 323 935</b>	<b>13 762 156</b>	<b>37 026 850</b>
<b>Sum gjeld</b>		<b>22 793 293</b>	<b>41 939 689</b>	<b>21 300 258</b>	<b>44 642 604</b>
<b>SUM EGENKAPITAL OG GJELD</b>		<b>50 589 800</b>	<b>69 940 800</b>	<b>38 132 411</b>	<b>64 677 115</b>

Sandvika, 7. mai 2020

Inger-Lise Sandbeck  
Styrets leder

Dagfinn Wold  
Styremedlem / daglig leder

Frode Scheistroen  
Styremedlem

Ivar Søylund  
Styremedlem



BDO AS  
Malmskriverveien 18  
Postboks 455  
1302 Sandvika

## Uavhengig revisors beretning

Til generalforsamlingen i Delta-P, Pumpe og Kompressor Systemer AS

Uttalelse om revisjonen av årsregnskapet

### Konklusjon

Vi har revidert Delta-P, Pumpe og Kompressor Systemer AS sitt årsregnskap.

Årsregnskapet består av:

- Selskapsregnskapet, som består av balanse per 31. desember 2020, resultatregnskap og kontantstrømoppstilling for regnskapsåret avsluttet per denne datoen og noter, herunder et sammendrag av viktige regnskapsprinsipper, og
- Konsernregnskapet, som består av balanse per 31. desember 2020, resultatregnskap og kontantstrømoppstilling for regnskapsåret avsluttet per denne datoen og noter, herunder et sammendrag av viktige regnskapsprinsipper.

Etter vår mening:

- Er årsregnskapet avgitt i samsvar med lov og forskrifter
- Gir selskapsregnskapet et rettviseende bilde av den finansielle stillingen til Delta-P, Pumpe og Kompressor Systemer AS per 31. desember 2020 og av selskapets resultater og kontantstrømmer for regnskapsåret som ble avsluttet per denne datoen i samsvar med regnskapslovens regler og god regnskapsskikk i Norge
- Gir konsernregnskapet et rettviseende bilde av den finansielle stillingen til konsernet Delta-P, Pumpe og Kompressor Systemer AS per 31. desember 2020 og av konsernets resultater og kontantstrømmer for regnskapsåret som ble avsluttet per denne datoen i samsvar med regnskapslovens regler og god regnskapsskikk i Norge.

### Grunnlag for konklusjonen

Vi har gjennomført revisjonen i samsvar med lov, forskrift og god revisjonsskikk i Norge, herunder de internasjonale revisjonsstandardene International Standards on Auditing (ISA-ene). Våre oppgaver og plikter i henhold til disse standardene er beskrevet i Revisors oppgaver og plikter ved revisjon av årsregnskapet. Vi er uavhengige av selskapet slik det kreves i lov og forskrift, og har overholdt våre øvrige etiske forpliktelser i samsvar med disse kravene. Etter vår oppfatning er innhentet revisjonsbevis tilstrekkelig og hensiktsmessig som grunnlag for vår konklusjon.

Pemneo Dokumentnøkkel: 5ETD7-PDE24-GCHD6-EFZDI-W63NE-GM1Q1



## Annen informasjon

Ledelsen er ansvarlig for annen informasjon. Annen informasjon består av årsberetningen.

Vår uttalelse om revisjonen av årsregnskapet dekker ikke annen informasjon, og vi attesterer ikke den andre informasjonen.

I forbindelse med revisjonen av årsregnskapet er det vår oppgave å lese annen informasjon identifisert ovenfor med det formål å vurdere hvorvidt det foreligger vesentlig inkonsistens mellom annen informasjon og årsregnskapet, kunnskap vi har opparbeidet oss under revisjonen, eller hvorvidt den tilsynelatende inneholder vesentlig feilinformasjon.

Dersom vi, på bakgrunn av arbeidet vi har utført, konkluderer med at disse andre opplysningene inneholder vesentlig feilinformasjon, er vi pålagt å uttale oss om dette. Vi har ingenting å rapportere i så henseende.

## Styret og daglig leders ansvar for årsregnskapet

Styret og daglig leder (ledelsen) er ansvarlig for å utarbeide årsregnskapet i samsvar med lov og forskrifter, herunder for at det gir et rettviseende bilde i samsvar med regnskapslovens regler og god regnskapsskikk i Norge. Ledelsen er også ansvarlig for slik intern kontroll som den finner nødvendig for å kunne utarbeide et årsregnskap som ikke inneholder vesentlig feilinformasjon, verken som følge av misligheter eller utilsiktede feil.

Ved utarbeidelsen av årsregnskapet må ledelsen ta standpunkt til selskapets og konsernets evne til fortsatt drift og opplyse om forhold av betydning for fortsatt drift. Forutsetningen om fortsatt drift skal legges til grunn for årsregnskapet så lenge det ikke er sannsynlig at virksomheten vil bli avvirket.

## Revisors oppgaver og plikter ved revisjonen av årsregnskapet

Vårt mål er å oppnå betryggende sikkerhet for at årsregnskapet som helhet ikke inneholder vesentlig feilinformasjon, verken som følge av misligheter eller utilsiktede feil, og å avgi en revisjonsberetning som inneholder vår konklusjon. Betryggende sikkerhet er en høy grad av sikkerhet, men ingen garanti for at en revisjon utført i samsvar med lov, forskrift og god revisjonsskikk i Norge, herunder ISA-ene, alltid vil avdekke vesentlig feilinformasjon som eksisterer. Feilinformasjon kan oppstå som følge av misligheter eller utilsiktede feil. Feilinformasjon blir vurdert som vesentlig dersom den enkeltvis eller samlet med rimelighet kan forventes å påvirke økonomiske beslutninger som brukerne foretar basert på årsregnskapet.

For videre beskrivelse av revisors oppgaver og plikter vises det til:

<https://revisorforeningen.no/revisjonsberetninger>

## Uttalelse om andre lovmessige krav

### Konklusjon om årsberetningen

Basert på vår revisjon av årsregnskapet som beskrevet ovenfor, mener vi at opplysningene i årsberetningen om årsregnskapet og forutsetningen om fortsatt drift er konsistente med årsregnskapet og i samsvar med lov og forskrifter.



Konklusjon om registrering og dokumentasjon

Basert på vår revisjon av årsregnskapet som beskrevet ovenfor, og kontrollhandlinger vi har funnet nødvendig i henhold til internasjonal standard for attestasjonsoppdrag (ISAE) 3000 «Attestasjonsoppdrag som ikke er revisjon eller forenklet revisorkontroll av historisk finansiell informasjon», mener vi at ledelsen har oppfylt sin plikt til å sørge for ordentlig og oversiktlig registrering og dokumentasjon av selskapets og konsernets regnskapsopplysninger i samsvar med lov og god bokføringsskikk i Norge.

Sandvika, 14. juni 2021  
BDO AS

Roald Haugland  
statsautorisert revisor

Pemso Dokumentnøkkel: 5ETD7-PDE24-GCHD6-EFZD1-W63NE-GM1Q1



# PENNEO

Signaturene i dette dokumentet er juridisk bindende. Dokument signert med "Penneo"™ - sikker digital signatur.  
De signerende parter sin identitet er registrert, og er listet nedenfor.

"Med min signatur bekrefter jeg alle datoer og innholdet i dette dokument."

## Roald Haugland

Partner

På vegne av: BDO AS

Serienummer: 9578-5993-4-877037

IP: 188.95.xxx.xxx

2021-06-16 15:40:39Z



Penneo Dokumentnøkkel: 5ETD7-PDE24-GCHD6-EFZD1-W63NE-GMKQ1

Dokumentet er signert digitalt, med **Penneo.com**. Alle digitale signatur-data i dokumentet er sikret og validert av den datamaskin-utregnede hash-verdien av det opprinnelige dokument. Dokumentet er låst og tids-stemplet med et sertifikat fra en betrodd tredjepart. All kryptografisk bevis er integrert i denne PDF, for fremtidig validering (hvis nødvendig).

### Hvordan bekrefter at dette dokumentet er originalen?

Dokumentet er beskyttet av ett Adobe CDS sertifikat. Når du åpner dokumentet i

Adobe Reader, skal du kunne se at dokumentet er sertifisert av **Penneo e-signature service <penneo@penneo.com>**. Dette garanterer at innholdet i dokumentet ikke har blitt endret.


Det er lett å kontrollere de kryptografiske beviser som er lokalisert inne i dokumentet, med Penneo validator - <https://penneo.com/validate>





## Delta-p, pumpe- og kompressorsystemer AS


Org.nr. 989 722 328MVA

### Årsberetning for 2020

 Legally signed by  
Inger Lise Sandbeck  
08.06.2021

 Legally signed by  
Ivar Alf Søyland  
08.06.2021

 Legally signed by  
Dagfinn Wold  
08.06.2021

 Legally signed by  
Frode Scheistrøen  
08.06.2021

#### Virksomhetens art

Selskapets virksomhet omfatter leveranser av pumper, kompressorer og utstyrspakker primært til Olje og gass industrien i Norge også internasjonalt samt landbasert prosessindustri og fiskeindustrien.

Forretningsvirksomheten foregår i selskapets lokaler i Lensmannsliå 4, i Asker kommune

#### Rettvisende oversikt over utvikling og resultat

Konsernet har hatt en omsetning på 72 105 mill.kr og fikk driftsresultat på -2,886' kr før skatt  
Konsernet har en egenkapitalgrad på 44 %.

Delta-p as har hatt en redusert omsetning fra foregående år

Delta-p konsernet har i høyeste grad blitt berørt av Covid-19 pandemien, med redusert ordreinngang i 2020 som et resultat. Den generelle aktiviteten og antall prospekter har imidlertid økt de siste 4 mndr i 2021, og Delta-p har stor aktivitet og nye ordre, og høy aktivitet i markedet vil også skje fremover.

Styret mener at årsregnskapet gir et rettvisende bilde av selskapets eiendeler og gjeld, finansielle stilling og resultat.

#### Sentrale risikoer og usikkerhetsfaktorer

Konsernet har forholdsvis god kontroll på risikoer. Fare for kunders manglende likviditet og opphør vil være en viktig risiko som vurderes fra prosjekt til prosjekt. Mangel på finansiering for våre kunder kan være en risiko for utsatte prosjekter. Miljøhensyn innen Olje og Gass sektoren, samt pandemier tilsvarende Covit-19 kan være en fare for fremtidige utbygginger. Delta-p har også sett mot nye markeder som ESG som vil påvirke også miljøprofilen i selskapet.

#### Finansiell risiko

Konsernet har bygget opp en solid egenkapital slik at man har en god finansiell soliditet for evt. å påta seg store ordre. I tillegg har selskapet en strategi for å oppnå god kredittvurdering av 3.part også fremover.

Selskapet har en god bankforbindelse i forbindelse med kortsiktig finansiell struktur og back-up.

#### Forsknings- og utviklingsaktiviteter

Delta-P AS startet for en del år tilbake, sammen med et UK basert selskap, utvikling av Power Mixing som er et produkt som benyttes for å øke nøyaktigheten i forbindelse med oljemåling



for oljeeksport, og har tidligere dannet selskapet FluiMix Ltd og FluiMix AS. Delta-p er hovedaksjonær i Ltd selskapet (97 %) og eier 100% i det norske selskapet. Produktet har blitt utviklet og sertifisert og er nå under markedsføring mot oljeselskaper i hele verden. Selve Utviklingsprosjektet er fortsatt under videreutvikling slik at produktet kan benyttes for flere typer drift. Selskapet FluiMix har også vunnet mange viktige og strategiske kontrakter i 2021, og det er stor aktivitet også i dette selskapet.

### **Fremtidig markedssituasjon og forventet inntjening for Delta-p samt FluiMix selskapene**

Det forventes ut fra analyser som er foretatt av profesjonelle aktører at investeringene innen Olje og Gass markedet at det forventes og bli noe redusert fremover Men det er stor aktivitet i Brown field markedet, samt at Delta-p øker markedsandelene.

Det er bestemt utbygging på et nytt stort oljefelt, som skal bygges ut frem til 2022-25. I tillegg er det en del internasjonale utbygginger som Delta-p deltar på anbud på. Det er laget avtaler med internasjonale service partner både for Delta-p og FluiMix for å bli godkjent som leverandør til de land der dette er et krav med local content.

Delta-p forsøker å utvikle nye produkter og har løpende skattefunn prosjekter.

FluiMix as har hatt driftsinntekter på 9,594 mill kr i 2020.

Det forventes en ordreinngang på ca 8-12 mill i tillegg til de ordrene som har kommet inn i 2021. Det er også gjenstående omsetning fra 2020 på ca 2,7 mill nok som vil komme på 2021 resultatet.

For Delta-p forventes det økt ordreinngang i 2. halvår 2021 basert på tilbudsmassen som det jobbes med.

### **Fortsatt drift**

I samsvar med regnskapslovens § 3-3 bekrefter styret at forutsetningen om fortsatt drift er til stede, og årsregnskapet for konsernet er satt opp under denne forutsetning. Delta-p konsernet er i en sunn økonomisk stilling og har et godt fotfeste i markedet. Selskapet har tidligere hatt flere QA audits, og har fått gode scores.

### **Arbeidsmiljø og personale**

I henhold til gjeldende lover og forskrifter fører selskapet oversikt over totalt sykefravær blant ansatte. For 2020 var det i utgangen av året 23 ansatte i selskapene.

Ansatte i Delta-P AS hadde hadde 83 dager sykefravær i 2020, hvilket utgjør 1,63% av alle årsverk. Selskapet har ikke hatt innrapportert noen arbeidsuhell, ulykker eller skader i løpet av året som har medført materielle eller personskader.

### **Likestilling**

Delta-P AS har som mål å være en arbeidsplass der det råder full likestilling mellom kvinner og menn. Arbeidstid og lønn er rettferdig fordelt mellom kjønnene. Selskapet personalpolitikk anses å være kjønnsnøytral på alle områder. Selskapets ansatte besto i utgangen av året 5 kvinner som er 21%. Kvinneandelen i lederstillinger utgjør 22%



Selskapet har 1 person deltidsansatt. Alle ansatte lønnes iht statistikk og det er ingen diskriminering i avlønning mellom kvinner og menn.

Selskapet arbeider aktivt for å fremme likestilling innenfor virksomheten ved rekruttering, både internt og eksternt prioriteres personlig kvalifikasjoner fremfor kjønn.

Det er også foretatt en gjennomgang av kriteriene for karriereutvikling og lederstillinger i bedriften.

### **Ytre miljø**

Konsernet driver en type virksomhet med rene varer og har ingen produksjon som forurenser det ytre miljø.

### **Redegjørelse for årsregnskapet og resultatdisponering**

Etter styrets oppfatning gir fremlagt resultatregnskap og balanse med noter uttrykk for virksomhetens resultat for 2020 og økonomiske stilling ved årsskiftet.

Det er ikke inntrådt forhold etter regnskapsårets slutt som er av betydning for bedømmelsen av regnskapet.

Delta-P AS får et skattemessig underskudd i 2020 på kr 204 603, som føres mot annen egenkapital.

Konsernet for et skattemessig underskudd i 2020 på kr 3 258 748, som føres mot annen egenkapital

I konsernregnskapet for Delta-P AS er differansen i resultat sammenlignet med konsernets resultat, og skyldes investering i FluiMix AS/Fluimix Ltd.

Asker, 26.05.2020

---

Inger Lise Sandbeck  
Styrets formann

---

Frode Scheistrøen  
Styremedlem

---

Ivar Alf Søyland  
Styremedlem

---

Dagfinn Wold  
Styremedlem



## Delta-P, Pumpe og Kompressor Systemer AS

KONTANTSTRØMOPPSTILLING	Delta-P AS 2020	Delta-P AS 2019	Konsern 2020	Konsern 2019
<b>Kontantstrøm fra operasjonelle aktiviteter:</b>				
Resultat før skattekostnad	(282 255)	12 053 322	(3 354 603)	7 538 143
Ordinære avskrivninger	155 837	134 737	395 192	1 017 947
Endring i varelager				
Økning i kundefordringer (-) / Reduksjon kundefor	4 920 971	18 526 108	26 325 113	17 187 608
Økning i kortsiktige fordringer (-) / Reduksjon i korts.fc	16 602 518	852 090	(168 154)	(814 252)
Økning utlån til datter (-)	143 389	(95 041)		
Økning i leverandørgjeld (+) / Reduksjon lev.gjeld	(12 586 062)	(17 728 913)	(12 092 622)	(13 804 032)
Økning off. avgifter / Reduksjon off. avgifter	(4 874 996)	2 513 820	(4 899 318)	2 015 457
Kursdifferanse			(25 889)	73 505
Økning annen kosrsiktig gjeld / Reduksjon korts. c	2 015 506	(5 669 312)	(2 649 560)	(4 963 430)
Netto kontantstrøm operasjonell aktivitet	<u>6 094 908</u>	<u>10 586 811</u>	<u>3 530 159</u>	<u>8 250 946</u>
<b>Kontantstrøm fra investeringsaktiviteter:</b>				
Økt aktivert utvikling				(23 500)
Økt investering i aksjer	(2 200 000)	(3 479 215)		196 144
Salg aksjer	1 456		1 456	
Utbetaling ved kjøp av varige driftsmidler	(43 663)	(174 490)	(43 663)	(174 490)
Netto kontantstrøm investeringsaktiviteter	<u>(2 242 207)</u>	<u>(3 653 705)</u>	<u>(42 207)</u>	<u>(1 846)</u>
<b>Kontantstrøm fra finansieringsaktiviteter:</b>				
Økning av kassekreditt / Reduksjon kassekreditt	(3 623 194)	1 014 661	(3 623 194)	1 014 661
Utbetaling av utbytte		(2 000 000)		(2 000 000)
Netto kontantstrøm finansieringsaktivitet	<u>(3 623 194)</u>	<u>(985 339)</u>	<u>(3 623 194)</u>	<u>(985 339)</u>
<b>Kontanter og kontantekvivalenter:</b>				
Netto endring i kontanter o.l.	229 507	5 947 767	(135 242)	7 263 761
Beholdning kontanter o.l. ved periodens start	9 161 110	3 213 342	10 754 649	3 490 888
Beholdning kontanter o.l. ved periodens slutt	<u>9 390 619</u>	<u>9 161 110</u>	<u>10 619 407</u>	<u>10 754 649</u>
Bokført beholdning 31.12	9 390 619	9 161 110	10 619 407	10 754 649



## Noter til morselskapets og konsernets regnskap for 2020 DELTA-P, PUMPE OG KOMPRESSORSYSTEMER AS

### Regnskapsprinsipper

I årsregnskapet er alle poster vedr. 2020 verdsatt og periodisert i overensstemmelse med regnskapsloven 1998 og god regnskapsskikk for øvrige foretak. Årsregnskapet er avlagt under forutsetning om fortsatt drift.

### Konsolideringsprinsipper

Konsernregnskapet viser konsernets økonomiske situasjon når konsernselskapene betraktes som en regnskapsmessig enhet. Det konsoliderte regnskapet omfatter morselskapet Delta-P, Pumpe og kompressorsystemer AS, Fluimix AS og Fluimix Ltd. Alle vesentlige transaksjoner og mellomværende mellom konsernselskapene er eliminert. Aksjer i datterselskapene er konsolidert etter kontinuitetsmetoden. Kostpris på aksjer i datterselskapene er eliminert mot datterselskapets egenkapital.

### Klassifisering og vurdering av balanseposter

Omløpsmidler og kortsiktig gjeld omfatter poster som knytter seg til varekretsløpet. For andre poster enn kundefordringer omfattes poster som forfaller til betaling innen ett år etter transaksjonsdagen. Anleggsmidler er eiendeler bestemt til varig eie og bruk. Langsiktig gjeld er gjeld som forfaller senere enn ett år etter transaksjonsdagen.

Omløpsmidler vurderes til laveste av anskaffelseskost og virkelig verdi. Kortsiktig gjeld balanseføres til nominelt beløp på etableringstidspunktet.

Anleggsmidler vurderes til anskaffelseskost. Varige anleggsmidler avskrives etter en fornuftig avskrivningsplan. Anleggsmidlene nedskrives til virkelig verdi ved verdifall som ikke forventes å være forbigående. Langsiktig gjeld med unntak av andre avsetninger balanseføres til nominelt beløp på etableringstidspunktet.

### Bruk av estimater

Utarbeidelse av regnskap i samsvar med regnskapsloven krever bruk av estimater. Videre krever anvendelse av selskaps regnskapsprinsipper at ledelsen må utøve skjønn.

Ved usikkerhet om faktiske tall, benyttes beste estimat på bakgrunn av tilgjengelig informasjon på tidspunktet for regnskapsavleggelsen. Ved endring av regnskapsesimat, resultatføres virkningen i den perioden estimatet endres. Regnskapspostene hvor det foreligger vesentlige estimater er under prosjekter, fordringer, aksjeinvesteringer mv.

### Valuta

Pengeposter i utenlandsk valuta er omregnet til balansedagens kurs.

Selskapsregnskapet til Fluimix Ltd. rapporterer i GBP. Ved utarbeidelse av konsernregnskapet er resultatposter omregnet til NOK ved bruk av gjennomsnittskurs. Balanseposter er omregnet til NOK ved bruk av kurs pr 31.12.

### Fordringer

Kundefordringer og andre fordringer er oppført i balansen til pålydende etter fradrag for konstatert og forventet tap.

### Driftsinntekter og kostnader

Inntektsføring skjer etter opptjeningsprinsippet som normalt vil være leveringstidspunktet for varer og tjenester.

Kostnader medtas etter sammenstillingsprinsippet, dvs at kostnaden medtas i samme periode som tilhørende inntekt inntektsføres.

Konsernets inntekter knytter seg i all hovedsak til produksjon og leveranser av pumper til bruk i oljesektoren.

### Prosjekter

Arbeid under utførelse knyttet til fastpriskontrakter med lang tilvirkningstid vurderes etter løpende avregnings metode. For prosjekter som antas å gi tap, kostnadsføres hele det beregnede tapet umiddelbart.

### Varige driftsmidler

Varige driftsmidler balanseføres og avskrives over driftsmidlenes levetid dersom de har antatt levetid over 3 år og har en kostpris som overstiger kr 15.000. Direkte vedlikehold av driftsmidler kostnadsføres løpende under driftskostnader, mens påkostninger eller forbedringer tillegges driftsmidlets kostpris og avskrives i takt med driftsmidlet. I de tilfeller der den virkelige verdien er lavere enn kostprisen og dette ikke er forbigående, er det foretatt nedskrivning.

### Immaterielle eiendeler

Immaterielle eiendeler balanseføres og avskrives over eiendelens levetid. Goodwill avskrives over 5 år. I de tilfeller der den virkelige verdien er lavere enn kostprisen og dette ikke er forbigående, er det foretatt nedskrivning.



## Noter til morselskapets og konsernets regnskap for 2020 DELTA-P, PUMPE OG KOMPRESSORSYSTEMER AS

### Aksjer

Anleggsaksjer som er oppført i regnskapet er ført til kostpris. I de tilfeller der den virkelige verdien er lavere enn kostprisen og dette ikke er forbigående, er det foretatt nedskrivning.

### Skatt

Skattekostnaden i resultatregnskapet omfatter både periodens betalbare skatt og endring i utsatt skatt. Utsatt skatt er beregnet med 22% på grunnlag av de midlertidige forskjeller som eksisterer mellom regnskapsmessige og skattemessige verdier, samt ligningsmessig underskudd til fremføring ved utgangen av regnskapsåret. Skatteøkende og skattereduserende midlertidige forskjeller som reverserer eller kan reversere i samme periode er utlignet og skattevirkningen er beregnet på netto grunnlaget.

### Pensjoner

Premier til innskuddsbasert pensjonsordning organisert gjennom livsforsikringsselskap kostnadsføres den perioden innskuddet gjelder og inngår blant lønnskostnader i resultatregnskapet.

### Note 1 - Lønnskostnader etc

Spesifikasjon av lønnskostnader	2020	2019
Lønn	17 229 671	25 608 216
Arbeidsgiveravgift	2 464 870	3 746 592
Pensjonskostnader	677 592	1 423 199
Tilskudd Skattefunn	(15 561)	(124 800)
Andre relaterte ytelser / Refusjoner	1 068 544	964 219
<b>Sum</b>	<b>21 425 116</b>	<b>31 617 426</b>

Foretaket har sysselsatt 22,5 årsverk i regnskapsåret.

### Note 1 - Lønnskostnader etc - konsern

Spesifikasjon av lønnskostnader	2020	2019
Lønn	18 329 090	25 764 333
Arbeidsgiveravgift	2 623 357	3 768 707
Pensjonskostnader	741 175	1 423 199
Tilskudd Skattefunn	(15 561)	(124 800)
Andre relaterte ytelser / Refusjoner	1 092 269	967 882
<b>Sum</b>	<b>22 770 330</b>	<b>31 799 321</b>

Foretaket har sysselsatt 23,5 årsverk i regnskapsåret.

### Note 2 - Ytelse til ledende personer – Delta-P AS

Type ytelse	Daglig leder	Styret
Lønn	1 675 485	0
Pensjonsutgifter	85 037	0
Annen godtgjørelse	14 258	0

Beløpene er eks. arbeidsgiveravgift

### Note 3 - Obligatorisk tjenestepensjon

Foretaket er pliktig til å ha tjenestepensjonsordning etter lov om obligatorisk tjenestepensjon, og har etablert pensjonsordning som tilfredsstiller kravene i loven. Premiebeløpet inkl. arbeidsgiveravgift er kostnadsført under lønnskostnader i årsregnskapet.



## Noter til morselskapets og konsernets regnskap for 2020 DELTA-P, PUMPE OG KOMPRESSORSYSTEMER AS

### Note 4 - Revisjonshonorar

Kostnadsført revisjonshonorar for 2020 utgjør kr 213 182 eks mva, herav kr. 59 952 vedr. annen bistand.

### Note 5 - Finansinntekter og finanskostnader – Delta-P AS

Spesifikasjon av andre finansinntekter:	2020	2019
Gevinst v/ realisasjon av aksjer	17 337	
Andre renteinntekter		116 644
Agio gevinst	1 459 077	918 470
<b>Sum andre finansinntekter</b>	<b>1 476 414</b>	<b>1 035 144</b>

Spesifikasjon av andre finanskostnader:	2020	2019
Puregebyr	2 805	
Agio tap	2 382 783	1 377 199
<b>Sum andre finanskostnader</b>	<b>2 385 588</b>	<b>1 377 199</b>

### Finansinntekter og finanskostnader – konsern

Spesifikasjon av andre finansinntekter:	2020	2019
Agio gevinst	2 495 229	1 341 235
<b>Sum finansinntekter</b>	<b>2 495 229</b>	<b>1 341 235</b>

Spesifikasjon av andre finanskostnader:	2020	2019
Agio tap	3 010 597	1 778 856
<b>Sum finanskostnader</b>	<b>3 010 597</b>	<b>1 778 856</b>

### Note 6 - Midl. forskjeller - Utsatt skatt/skattefordel – Delta-P AS

Utsatt skatt/utsatt skattefordel i balansen avsettes på grunnlag av forskjeller mellom regnskapsmessige og skattemessige verdier i henhold til norsk regnskapsstandard for skatt. Midlertidige skatteøkende og skattereduserende forskjeller som kan utlignes er nettoført.

Midlertidige forskjeller knyttet til:	01.01.2020	31.12.2020	Endring
Anleggsmidler	(10 862)	(3 307)	(7 555)
Omløpsmidler	46 236 758	50 005 643	(3 768 885)
Skattemessig fremførbart underskudd	(11 608 831)	(15 738 234)	4 129 403
Sum midlertidige forskjeller	34 617 065	34 264 102	352 963
<b>Utsatt skatt 31.12.20 basert på 22%</b>	<b>7 615 754</b>	<b>7 538 102</b>	<b>77 652</b>



## Noter til morselskapets og konsernets regnskap for 2020 DELTA-P, PUMPE OG KOMPRESSORSYSTEMER AS

### Note 7 – Skatt – Delta-P AS

Grunnlag for beregning av katt	2020	2019
Ordinært resultat før skattekostnad	(282 255)	12 053 322
+/- Permanente forskjeller	(70 709)	(439 981)
+/- Årets endring i midlertidige forskjeller	(3 776 440)	(22 195 317)
- Fremførbart underskudd / korreksjonsinntekt	(4 129 404)	(10 581 976)
<b>Årets skattegrunnlag</b>	<b>0</b>	<b>0</b>
+/- Endring i utsatt skatt	77 652	2 554 935
<b>Skattekostnad i resultatregnskapet</b>	<b>77 652</b>	<b>2 554 935</b>
Tilskudd fra Skattefunn	52 610	446 523
<b>Skatt til gode i balansen</b>	<b>52 610</b>	<b>446 523</b>

### Note 8 - Spesifikasjon av varige driftsmidler – Delta-P AS

	Kontormaskiner	Inventar	Påkostning lokaler	Sum
Anskaffelseskost 01.01.2020	995 690	1 046 971	221 139	2 308 200
Tilgang i året	43 663			43 663
Avgang i året				0
Anskaffelseskost 31.12.2020	1 039 353	1 046 971	221 139	2 351 863
Akkumulerte avskrivninger	936 692	617 911	131 772	1 730 776
Balanseført verdi pr. 31.12.2020	102 660	429 060	89 367	621 087
Årets lineære avskrivninger	89 394	55 272	11 171	155 837
Økonomisk levetid	3 år	10 år	10 år	

### Spesifikasjon av immaterielle eiendeler – konsern

	Utvikling	Goodwill	Inventar / maskiner	Sum
Anskaffelseskost 01.01.2020	2 427 137	4 262 026	2 233 579	8 922 742
Tilgang i året			43 663	43 663
Avgang i året				
Anskaffelseskost 31.12.2020	2 427 137	4 262 026	2 277 242	8 966 405
Akk. avskrivninger 31.12.2020	-97 178	-4 262 026	-1 644 552	-6 003 756
Valutajustering	313 829			313 829
<b>Balanseført verdi pr. 31.12.2020</b>	<b>2 643 788</b>	<b>0</b>	<b>632 690</b>	<b>3 276 478</b>
Årets lineære avskrivninger	11 646	216 106	167 440	395 192
Økonomisk levetid	Tilnærmet varig	5 år	3-10 år	



## Noter til morselskapets og konsernets regnskap for 2020 DELTA-P, PUMPE OG KOMPRESSORSYSTEMER AS

### Note 9 – Kundefordringer – Delta-P AS

Kundefordringer er vurdert til pålydende, nedskrevet med forventet tap på fordringer. Det er ikke tapsført kundefordringer i løpet av 2020.

Spesifikasjon kundefordringer	2020	2019
Kundefordringer til pålydende	18 433 420	23 354 391
Prosjekt under utførelse	5 434 029	22 871 731
Avsatt til dekning av usikre fordringer	0	0
<b>Netto oppførte kundefordringer</b>	<b>23 867 449</b>	<b>46 226 122</b>

### Note 9 – Kundefordringer – konsern

Kundefordringer er vurdert til pålydende, nedskrevet med forventet tap på fordringer. Det er ikke tapsført kundefordringer i løpet av 2020.

Spesifikasjon kundefordringer	2020	2019
Kundefordringer til pålydende	15 809 409	22 342 012
Prosjekt under utførelse	6 294 024	26 077 534
Avsatt til dekning av usikre fordringer	0	0
<b>Netto oppførte kundefordringer</b>	<b>22 103 433</b>	<b>48 419 546</b>

### Note 10 – Bankinnskudd – Delta-P og konsern

I posten for bankinnskudd inngår egen konto for bundne skattetrekksmidler med kr 860 507.

### Note 11 - Investering i datterselskap og tilknyttede selskap

Aksjer i datterselskaper er bokført i selskapsregnskapet etter kostmetoden. Selskapet har følgende eierandeler i datterselskaper og tilknyttede selskap:

Foretaksnavn	Foretakssted	Eierandel/ stemmeandel	Selskapets egenkapital 31. desember 2020	Selskapets resultat for 2020	Bokført verdi
Fluimix AS	Asker	100%	477 754	-2 370 827	5 984 357
Fluimix Ltd	Hastings, UK	94,75%	-258 924	-485 414	5 448 407
<b>Sum</b>					<b>11 432 765</b>

Fluimix Ltd rapporterer i GBP. I tallene ovenfor er resultat tall omregnet til NOK. Det er benyttet gjennomsnittskurs for resultat og sluttkurs 31.12. for egenkapital.

Selskapets aksjer er bokført til kost og verdiene anses å være i behold. Det er stor interesse for Fluimix-teknologien fra store aktører i inn- og utland. Det forventes at det vil bli inngått lønnsomme kontrakter i nær fremtid.



## Noter til morselskapets og konsernets regnskap for 2020 DELTA-P, PUMPE OG KOMPRESSORSYSTEMER AS

Følgende interne transaksjoner har funnet sted med og mellom datterselskaper og tilknyttet selskap:

### Delta-P AS:

	Fluimix AS	Fluimix Ltd	Sum
Kundefordringer	5 434 028		5 434 028
Andre kortsiktige fordringer			
Kortsiktig lån	680 111	2 631 488	3 311 599
<b>Sum fordringer</b>	<b>6 114 139</b>	<b>2 631 488</b>	<b>8 745 627</b>
Leverandørgjeld	47 437	107 957	155 394
Skyldig konsernbidrag	2 200 000		2 200 000
<b>Sum gjeld</b>	<b>2 247 437</b>	<b>107 957</b>	<b>2 355 394</b>
Salg av tjenester, bistand prosjektarbeid mv	1 661 219		1 661 219
Ander driftskostnader	-205 410		-205 410
Renteinntekter lån	3 736		3 736
<b>Sum inntekter</b>	<b>1 459 545</b>		<b>1 459 545</b>
Varekjøp, innkjøp av tjenester til prosjekter			
<b>Sum kostnader</b>			

Tjenestene er priset på like vilkår som andre kunder.

### Fluimix AS:

	Delta-P AS	Fluimix Ltd	Sum
Kundefordringer	47 437		47 437
Krav på konsernbidrag	2 200 000		2 200 000
<b>Sum fordringer</b>	<b>2 247 437</b>		<b>2 247 437</b>
Leverandørgjeld	5 434 028	0	5 434 028
Annen kortsiktig gjeld	0	0	0
<b>Sum gjeld</b>	<b>5 434 028</b>	<b>0</b>	<b>5 434 028</b>
Salgsinntekter	-205 410		
Varekjøp	1 238 578		1 238 578
Ander kostnader	422 640	147 467	570 107
Rentekostnader	3 736		3 736
<b>Sum netto kostnader</b>	<b>1 459 545</b>	<b>147 467</b>	<b>1 607 012</b>

### Note 12 – Anleggskontrakter

Kontrakter inntektsføres ved løpende avregning, slik at inntekt resultatføres i takt med fullføring av prosjektet. Fullføringsgraden måles som andel av påløpte kostnader i forhold til estimerte totale kostnader på prosjektet. Prosjekter i arbeid pr. 31.12. hvor fakturert beløp er lavere enn inntekt målt i forhold til fullføringsgrad inngår i kundefordringer. På samme måte føres prosjekter der fakturert beløp overstiger beregnet inntekt i forhold til fullføringsgraden som kortsiktig gjeld.

### Delta P AS

	2020	2019
Opptjente, ikke fakturerte inntekter som inngår i kundefordringer	5 376 714	22 681 072
Uopptjent inntekt som inngår i kortsiktig gjeld	(2 123 800)	(1 249 083)
<b>Sum</b>	<b>3 252 914</b>	<b>21 431 989</b>

**Noter til morselskapets og konsernets regnskap for 2020  
DELTA-P, PUMPE OG KOMPRESSORSYSTEMER AS****Konsern**

	2020	2019
Opptjente, ikke fakturerte inntekter som inngår i kundefordringer	6 224 224	25 886 875
Uopptjent inntekt som inngår i kortsiktig gjeld	(2 255 801)	(3 582 485)
<b>Sum</b>	<b>3 968 423</b>	<b>22 304 390</b>

**Note 13 - Pantstillelser og garantier – Delta P AS**

Selskapet har en kassekreditt på kr 5 millioner. Det er stilt sikkerhet i selskapets fordringer for kr 10 millioner og pant i driftstilbehør for kr 5 millioner.

Selskapet må også stille bankgarantier for alle kontrakter under garantiperioden. Andelen det stilles garanti for under garantiperioden er 10% av kontraktbeløpet. Selskapet har i denne sammenheng inngått avtale om en garantiramme på kr 30 millioner hos sin bankforbindelse. Pantesikkerheten nevnt ovenfor gjelder også ved bruk av garantien. Garantirammen som er sikret hos banken gjelder for gamle prosjekter inngått før september 2014. Etter denne dato er garantiansvaret for nye prosjekter forsikret hos Tryg Garanti. Garantiansvaret hos Tryg Garanti er forsikret for inntil 40 MNOK.

	2020	2019
<b>Garantier vedr. kontrakter</b>		
Dnb		354 400
Tryg Garanti	24 365 560	24 818 409
<b>Sum garantier</b>	<b>24 365 560</b>	<b>25 172 809</b>

**Benyttet kassekreditt pr 31.12**

	2020	2019
DnB		

**Bokførte verdier på pantsatte eiendeler ved årsskiftet var:**

	2020	2019
Kortsiktige fordringer	25 833 730	47 166 560
Lån til datterselskap	3 311 599	3 454 988
Driftstilbehør	621 087	733 262
<b>Sum</b>	<b>29 766 416</b>	<b>51 354 810</b>

**Note 14 – Aksjekapital – Delta P AS**

Foretaket har 10 000 aksjer, pålydende kr 100,00, noe som gir en samlet aksjekapital på kr 1 000 000.

Foretakets aksjer er fordelt på to aksjeklasser.

Aksjeklasse	Antall aksjer	Aksjekapital
A-aksjer	7 000	700 000,00
B-aksjer	3 000	300 000,00
<b>Sum</b>	<b>10 000</b>	<b>1 000 000,00</b>

Selskapets B-aksjer har ikke stemmerett.

**Note 15 – Aksjonærer****Foretakets aksjonærer pr 31.12.2020**

Foretaket har 12 aksjonærer.

Aksjonærens navn	Rolle	Aksjeklasse	Antall aksjer	Eierandel
Jørstad Invest AS		A	1 400	14,00%
Jørstad Invest AS		B	400	4,00%
DW Invest AS		A	1 400	14,00%
DW Invest AS		B	385	3,85%
Kleivshovd AS		A	1 400	14,00%
Kleivshovd AS		B	385	3,85%
Sandbeck Invest AS		A	1 400	14,00%
Sandbeck Invest AS		B	385	3,85%
Scheistrøen Invest AS		A	1 400	14,00%
Scheistrøen Invest AS		B	385	3,85%



## Noter til morselskapets og konsernets regnskap for 2020 DELTA-P, PUMPE OG KOMPRESSORSYSTEMER AS

Inger Lise Sandbeck	Styrets leder	B	200	2,00%
Frode Scheistrøen	Styremedlem	B	200	2,00%
Ivar Alf Søyland	Styremedlem	B	200	2,00%
Dagfinn Wold	Daglig leder / styremedlem	B	200	2,00%
Anders Jørstad	Styremedlem	B	160	1,60%
Mikael L. Meløe		B	100	1,00%
<b>Sum</b>			<b>10 000</b>	<b>100,00%</b>

### Aksjer eiet direkte og indirekte av medlemmer av styret og daglig leder:

Navn	Verv	Antall aksjer	Eierandel
Inger Lise Sandbeck	Styrets leder	1 985	19,85%
Frode Scheistrøen	Styremedlem	1 985	19,85%
Ivar Alf Søyland	Styremedlem	1 985	19,85%
Dagfinn Wold	Daglig leder / styremedlem	1 985	19,85%

### Note 16 – Egenkapital – Delta-P AS

Spesifikasjon egenkapital	Aksjekapital	Overkurs	Annen EK	Sum
Egenkapital 01.01.2020	1 000 000	2 500	26 998 611	28 011 111
Avsatt utbytte			0	0
Årets resultat			-204 603	-204 603
<b>Egenkapital 31.12.2020</b>	<b>1 000 000</b>	<b>2 500</b>	<b>26 794 008</b>	<b>27 796 508</b>

Delta-P har gitt kr 2 200 000 i konsernbidrag uten skattemessig effekt til Fluimix AS.

### Egenkapital – konsern

Spesifikasjon egenkapital	Aksjekapital	Overkurs	Annen EK	Sum
Egenkapital 01.01.2020	1 000 000	1 902 280	17 123 452	20 025 732
Justering valuta/per. FM Ltd		290 083		290 083
Justering valuta/per. FM Ltd			-233 406	-233 406
Reduksjon minoriteter			18 203	18 203
Årets resultat			-3 258 748	-3 258 748
Tilleggsutbytte				
<b>Egenkapital 31.12.2019</b>	<b>1 000 000</b>	<b>2 192 363</b>	<b>13 649 501</b>	<b>16 841 864</b>

Minoritetsinteressenes andel (3,75%) av underskuddet i Fluimix Ltd utgjør kr -18 203. Minoritetsinteressenes andel av bokført egenkapital pr 31.12.20 i Fluimix Ltd utgjør kr -9 710.

### Note 17 – Spesifikasjon av inntekter – Delta-P AS

Virksomhetsområde	Geografisk område	2020	2019
Olje- og gassektor	Norge / norsk sokkel	79 128 076	155 018 160
Olje- og gassektor	Englend / engelsk sektor	328 143	16 283 373
Olje- og gassektor	Europa (eks. Norge og UKI)	1 862 857	949 303
Sum fakturert		81 319 076	172 250 836
Periodisert		(18 179 074)	(17 109 950)
Sum bokført		63 140 002	155 140 886



## Noter til morselskapets og konsernets regnskap for 2020 DELTA-P, PUMPE OG KOMPRESSORSYSTEMER AS

### Spesifikasjon av inntekter – konsern

<b>Virksomhetsområde</b>	<b>Geografisk område</b>	<b>2020</b>	<b>2019</b>
Olje- og gassektor	Norge / norsk sokkel	78 788 485	148 396 741
Olje- og gassektor	Englend / engelsk sektor	1 118 025	16 283 373
Olje- og gassektor	Midtøsten	3 793 430	15 288 560
Olje- og gassektor	USA	3 640 651	4 592 147
Olje- og gassektor	Europa (eks. Norge og UKI)	1 862 857	949 303
Sum fakturert		89 203 448	185 510 124
Periodisert		-18 335 967	-14 317 570
Sum bokført		70 867 481	171 192 554

### Note 18 – Skattefunn og Offentlig tilskudd – Delta-P AS og konsern

<b>Type tilskudd</b>	<b>2020</b>	<b>2019</b>
Skattefunn	52 610	446 523
Korona tilskudd	1 054 627	
Sum	1 107 237	446 523

Skattefunn er bruttoført som kostnadsreduksjon fordelt forholdsmessig på lønn og ADK.

### Note 19 – Hendelser etter balansedagen – Delta-P AS og konsern

Koronapandemien som inntraff i januar 2020 har hatt negativ betydning for foretakets stilling og resultat i hele 2020, og perioden mellom balansedagen og tidspunktet for avleggelse av årsregnskapet. Pandemien har medført lavere aktivitet i bransjen, samt medført nasjonal og global resesjon, og det er derfor knyttet usikkerhet til inntjening og tilgang på oppdrag i 2021.

Hendelsen har ikke skapt vesentlig usikkerhet om foretakets evne til fortsatt drift. Årsregnskapet er derfor avlagt under forutsetning om fortsatt drift.