



ÅRSREGNSKAPET FOR REGNSKAPSÅRET 2024 - GENERELL INFORMASJON

Enheten

| | |
|----------------------|---|
| Organisasjonsnummer: | 937 642 903 |
| Organisasjonsform: | Aksjeselskap |
| Foretaksnavn: | GUSTAV STOKKE HOLDING AS |
| Forretningsadresse: | Gustav Stokkes veg 21 6057 ELLINGSØY |

Regnskapsår

| | |
|-------------------------|-------------------------|
| Årsregnskapets periode: | 01.01.2024 - 31.12.2024 |
|-------------------------|-------------------------|

Konsern

| | |
|---------------------------|----|
| Mørselskap i konsern: | Ja |
| Konsernregnskap lagt ved: | Ja |

Regnskapsregler

| | |
|--|------------------------------------|
| Regler for små foretak benyttet: | Nei |
| Benyttet ved utarbeidelsen av årsregnskapet til selskapet: | Regnskapslovens alminnelige regler |
| Benyttet ved utarbeidelsen av årsregnskapet til konsernet: | Regnskapslovens alminnelige regler |

Årsregnskapet fastsatt av kompetent organ

| | |
|--|--------------------------|
| Bekreftet av representant for selskapet: | Aarseth Kjetil Tennfjord |
| Dato for fastsettelse av årsregnskapet: | 23.06.2025 |

Grunnlag for avgivelse

| |
|--|
| År 2024: Årsregnskapet er elektronisk innlevert |
| År 2023: Tall er hentet fra elektronisk innlevert årsregnskap fra 2024 |

Det er ikke krav til at årsregnskapet m.v. som sendes til Regnskapsregisteret er undertegnet. Kontrollen på at dette er utført ligger hos revisor/enhetens øverste organ. Sikkerheten ivaretas ved at innsender har rolle/rettighet for innsending av årsregnskapet via Altinn, og ved at det bekreftes at årsregnskapet er fastsatt av kompetent organ.

Brønnøysundregistrene, 21.08.2025



Resultatregnskap

| Beløp i: NOK | Note | 2024 | 2023 |
|--|------|--------------------|--------------------|
| RESULTATREGNSKAP | | | |
| Inntekter | | | |
| Salgsinntekt | 2, 3 | 469 023 074 | 521 555 898 |
| Annen driftsinntekt | 3 | 1 300 000 | 1 680 000 |
| Sum inntekter | | 470 323 074 | 523 235 898 |
| Kostnader | | | |
| Endring i beholdning av varer under tilvirkning og ferdig tilvirkede varer | 4 | 38 200 000 | -73 300 000 |
| Varekostnad | 3 | 348 942 952 | 531 986 362 |
| Lønnskostnad | 5 | 19 892 267 | 18 988 119 |
| Avskrivning av driftsmidler | 6 | 4 991 450 | 5 827 862 |
| Annen driftskostnad | 5 | 11 496 403 | 9 581 894 |
| Sum kostnader | | 423 523 073 | 493 084 237 |
| Driftsresultat | | 46 800 001 | 30 151 662 |
| Finansinntekter og finanskostnader | | | |
| Annen renteinntekt | | 3 673 443 | 4 120 270 |
| Annen finansinntekt | | 739 709 | 617 019 |
| Sum finansinntekter | | 4 413 152 | 4 737 288 |
| Annen rentekostnad | | 6 203 446 | 6 948 067 |
| Annen finanskostnad | | 4 745 900 | 5 444 456 |
| Sum finanskostnader | | 10 949 347 | 12 392 523 |
| Netto finans | | -6 536 195 | -7 655 235 |
| Resultat før skattekostnad | | 40 263 807 | 22 496 427 |
| Skattekostnad på resultat | 7 | 8 867 893 | 5 062 213 |
| Årsresultat | | 31 395 914 | 17 434 214 |
| Årsresultat etter minoritetsinteresser | | 31 395 914 | 17 434 214 |
| Totalresultat | | 31 395 914 | 17 434 214 |



Resultatregnskap

| Beløp i: NOK | Note | 2024 | 2023 |
|--|------|-------------------|-------------------|
| Overføringer og disponeringer | | | |
| Avsatt til annen egenkapital | | 31 395 914 | 17 434 214 |
| Sum overføringer og disponeringer | | 31 395 914 | 17 434 214 |



Balanse

| Beløp i: NOK | Note | 2024 | 2023 |
|---|------|--------------------|--------------------|
| BALANSE - EIENDELER | | | |
| Anleggsmidler | | | |
| Immaterielle eiendeler | | | |
| Utsatt skattefordel | 7 | 1 022 668 | 898 115 |
| Sum immaterielle eiendeler | | 1 022 668 | 898 115 |
| Varige driftsmidler | | | |
| Tomter, bygninger o.a. fast eiendom | 6 | 71 303 066 | 75 010 416 |
| Maskiner og anlegg | 6 | | |
| Skip, rigger, fly og lignende | 6 | | |
| Driftsløsøre, inventar o.a. utstyr | 6 | 6 520 005 | 6 603 596 |
| Sum varige driftsmidler | | 77 823 071 | 81 614 012 |
| Finansielle anleggsmidler | | | |
| Investering i datterselskap | 8 | 62 481 850 | 61 481 850 |
| Lån til foretak i samme konsern | 3 | | |
| Lån til tilknyttet selskap og felles kontrollert virksomhet | 3 | | |
| Investeringer i aksjer og andeler | 8 | 81 321 | 76 320 |
| Andre langsiktige fordringer | 8 | 830 587 | 1 329 175 |
| Sum finansielle anleggsmidler | | 63 393 758 | 62 887 345 |
| Sum anleggsmidler | | 142 239 496 | 145 399 472 |
| Omløpsmidler | | | |
| Varer | | | |
| Lager av varer og annen beholdning | 4 | 88 200 000 | 126 400 000 |
| Sum varer | | 88 200 000 | 126 400 000 |
| Fordringer | | | |
| Kundefordringer | 3 | 1 998 008 | |
| Andre kortsiktige fordringer | | 3 874 282 | 1 535 332 |
| Konsernfordringer | 3 | | |
| Sum fordringer | | 5 872 290 | 1 535 332 |
| Investeringer | | | |
| Markedsbaserte aksjer | 8 | | |



Balanse

| Beløp i: NOK | Note | 2024 | 2023 |
|--|--------|--------------------|--------------------|
| Bankinnskudd, kontanter og lignende | | | |
| Bankinnskudd, kontanter o.l. | 9, 10 | 4 776 306 | 937 224 |
| Sum bankinnskudd, kontanter og lignende | | 4 776 306 | 937 224 |
| Sum omløpsmidler | | 98 848 596 | 128 872 556 |
| SUM EIENDELER | | 241 088 093 | 274 272 028 |
| BALANSE - EGENKAPITAL OG GJELD | | | |
| Egenkapital | | | |
| Innskutt egenkapital | | | |
| Aksjekapital | 11, 12 | 9 000 000 | 9 000 000 |
| Beholdning av egne aksjer | 11, 12 | | |
| Overkurs | 12 | | |
| Annen innskutt egenkapital | 12 | | |
| Sum innskutt egenkapital | | 9 000 000 | 9 000 000 |
| Opptjent egenkapital | | | |
| Annen egenkapital | 12 | 213 003 658 | 188 607 745 |
| Udekket tap | 12 | | |
| Sum opptjent egenkapital | | 213 003 658 | 188 607 745 |
| Sum egenkapital | | 222 003 658 | 197 607 745 |
| Gjeld | | | |
| Langsiktig gjeld | | | |
| Utsatt skatt | 7 | | |
| Annen langsiktig gjeld | | | |
| Gjeld til kredittinstitusjoner | 10 | | 20 460 000 |
| Langsiktig konserngjeld | 3 | | |
| Ansvarlig lånekapital | 3 | 4 000 000 | 4 000 000 |
| Sum annen langsiktig gjeld | | 4 000 000 | 24 460 000 |
| Sum langsiktig gjeld | | 4 000 000 | 24 460 000 |



Balanse

| Beløp i: NOK | Note | 2024 | 2023 |
|---------------------------------|-------------|--------------------|--------------------|
| Kortsiktig gjeld | | | |
| Gjeld til kredittinstitusjoner | | | 12 347 278 |
| Leverandørgjeld | 3 | 3 141 175 | 30 614 979 |
| Betalbar skatt | 7 | 8 992 446 | 5 232 854 |
| Skyldig offentlige avgifter | | 1 379 343 | 2 188 668 |
| Kortsiktig konserngjeld | 3 | | |
| Annen kortsiktig gjeld | | 1 571 471 | 1 820 505 |
| Sum kortsiktig gjeld | | 15 084 435 | 52 204 283 |
| | | | |
| Sum gjeld | | 19 084 435 | 76 664 283 |
| | | | |
| SUM EGENKAPITAL OG GJELD | | 241 088 093 | 274 272 028 |



Konsernets resultatregnskap

| Beløp i: NOK | Note | 2024 | 2023 |
|--|------|--------------------|--------------------|
| RESULTATREGNSKAP | | | |
| Inntekter | | | |
| Salgsinntekt | 2 | 882 672 485 | 874 828 359 |
| Annen driftsinntekt | | 751 673 | 409 956 |
| Sum inntekter | | 883 424 158 | 875 238 315 |
| Kostnader | | | |
| Endring i beholdning av varer under tilvirkning og ferdig tilvirkede varer | 3 | 66 300 000 | -119 300 000 |
| Varekostnad | | 635 946 061 | 848 879 969 |
| Lønnskostnad | 4 | 51 326 857 | 47 454 141 |
| Avskrivning av driftsmidler | 5 | 7 668 809 | 8 426 184 |
| Annen driftskostnad | 4 | 34 640 662 | 30 656 409 |
| Sum kostnader | | 795 882 390 | 816 116 704 |
| Driftsresultat | | 87 541 768 | 59 121 611 |
| Finansinntekter og finanskostnader | | | |
| Annen renteinntekt | | 110 742 | 51 008 |
| Annen finansinntekt | | 801 037 | 714 184 |
| Sum finansinntekter | | 911 779 | 765 192 |
| Annen rentekostnad | | 3 372 374 | 4 646 438 |
| Annen finanskostnad | | 5 389 149 | 6 130 494 |
| Sum finanskostnader | | 8 761 523 | 10 776 932 |
| Netto finans | | -7 849 744 | -10 011 740 |
| Resultat før skattekostnad | | 79 692 024 | 49 109 871 |
| Skattekostnad på ordinært resultat | 6 | 17 545 672 | 10 940 864 |
| Årsresultat | | 62 146 353 | 38 169 007 |
| Årsresultat etter minoritetsinteresser | | 62 146 353 | 38 169 007 |
| Totalresultat | | 62 146 353 | 38 169 007 |



Konsernets resultatregnskap

| Beløp i: NOK | Note | 2024 | 2023 |
|---------------------|-------------|-------------|-------------|
|---------------------|-------------|-------------|-------------|



Konsernets balanse

| Beløp i: NOK | Note | 2024 | 2023 |
|--|------|--------------------|--------------------|
| BALANSE - EIENDELER | | | |
| Anleggsmidler | | | |
| Immaterielle eiendeler | | | |
| Utsatt skattefordel | 6 | | |
| Varige driftsmidler | | | |
| Tomter, bygninger o.a. fast eiendom | 5 | 81 917 563 | 85 978 789 |
| Driftsløsøre, inventar o.a. utstyr | 5 | 23 918 082 | 23 127 055 |
| Sum varige driftsmidler | | 105 835 645 | 109 105 843 |
| Finansielle anleggsmidler | | | |
| Investeringer i aksjer og andeler | 7 | 183 279 | 178 278 |
| Andre langsiktige fordringer | 7 | 3 730 836 | 1 884 410 |
| Sum finansielle anleggsmidler | | 3 914 115 | 2 062 688 |
| Sum anleggsmidler | | 109 749 760 | 111 168 532 |
| Omløpsmidler | | | |
| Varer | | | |
| Sum varer | | 177 700 000 | 244 000 000 |
| Sum varer | | 177 700 000 | 244 000 000 |
| Fordringer | | | |
| Kundefordringer | 8 | 36 153 211 | 32 168 738 |
| Andre kortsiktige fordringer | | 2 598 349 | 6 476 257 |
| Sum fordringer | | 38 751 560 | 38 644 996 |
| Investeringer | | | |
| Markedsbaserte aksjer | 7 | | |
| Bankinnskudd, kontanter og lignende | | | |
| Bankinnskudd, kontanter o.l. | 8, 9 | 81 135 166 | 2 076 103 |
| Sum bankinnskudd, kontanter og lignende | | 81 135 166 | 2 076 103 |
| Sum omløpsmidler | | 297 586 725 | 284 721 099 |



Konsernets balanse

| Beløp i: NOK | Note | 2024 | 2023 |
|--|--------|--------------------|--------------------|
| SUM EIENDELER | | 407 336 485 | 395 889 630 |
| BALANSE - EGENKAPITAL OG GJELD | | | |
| Egenkapital | | | |
| Innskutt egenkapital | | | |
| Aksjekapital | 10, 11 | 9 000 000 | 9 000 000 |
| Sum innskutt egenkapital | | 9 000 000 | 9 000 000 |
| Opptjent egenkapital | | | |
| Annen egenkapital | 10 | 343 581 026 | 288 434 673 |
| Sum opptjent egenkapital | | 343 581 026 | 288 434 673 |
| Sum egenkapital | | 352 581 026 | 297 434 673 |
| Gjeld | | | |
| Langsiktig gjeld | | | |
| Utsatt skatt | 6 | 353 458 | 281 271 |
| Sum avsetninger for forpliktelser | | 353 458 | 281 271 |
| Annen langsiktig gjeld | | | |
| Gjeld til kredittinstitusjoner | 8 | | 20 460 000 |
| Ansvarlig lånekapital | 11 | 4 000 000 | 4 000 000 |
| Sum annen langsiktig gjeld | | 4 000 000 | 24 460 000 |
| Sum langsiktig gjeld | | 4 353 458 | 24 741 271 |
| Kortsiktig gjeld | | | |
| Gjeld til kredittinstitusjoner | 8 | | 30 110 475 |
| Leverandørgjeld | | 21 434 785 | 21 277 294 |
| Betalbar skatt | 6 | 17 473 484 | 11 062 581 |
| Skyldig offentlige avgifter | | 3 721 787 | 3 855 288 |
| Annen kortsiktig gjeld | | 7 771 946 | 7 408 049 |
| Sum kortsiktig gjeld | | 50 402 001 | 73 713 687 |
| Sum gjeld | | 54 755 460 | 98 454 957 |
| SUM EGENKAPITAL OG GJELD | | 407 336 485 | 395 889 630 |



Konsernets balanse

| Beløp i: NOK | Note | 2024 | 2023 |
|---------------------|-------------|-------------|-------------|
|---------------------|-------------|-------------|-------------|



Årsregnskap 2024 Gustav Stokke AS

Styrets årsberetning
Resultatregnskap
Balanse
Kontantstrøm
Noter til regnskapet

Org.nr.: 937 642 903



Gustav Stokke AS

Org. 937 642 903

Årsberetning for regnskapsåret 2024

Selskapet og konsernet

Gustav Stokke AS er en produksjonsbedrift for klippfisk lokalisert på Ellingsøy i Ålesund kommune.

Gustav Stokke AS inkluderer følgende selskaper i konsernet.

- AS Møre Codfish Comp
- Veidholmen Fisk AS

Hovedkontoret for alle selskap er samlokalisert på Ellingsøy

AS Møre Codfish Comp har egen produksjon på Bud i Hustadvika kommune, i tillegg så har selskapet produksjon av konsumpakninger ved anlegg lokalisert i Giske kommune. Anlegget til Veidholmen Fisk AS er lokalisert i Smøla kommune. Konsernet sørger for stor produksjon og eksport av klippfisk fra Norge. Den totale verdiskapning i konsernet er betydelig.

Om driften

Alle tre anlegg har vært driftet med brukbar utnyttelse av kapasitet. Prisene for våre produkter har hatt en jevn og fin utvikling fra vinteren og utover mot sommeren og høsten. Svak krone har også vært til god hjelp. Sterkt stigende råstoffpriser mot slutten av året vil nok gi oss noen utfordringer mot markedene inn i fremtiden. Konsernet prøver og være til stede i alle hovedmarkeder for klippfisk rundt om i verden. De fleste forbindelser er av lang varighet, for oss gir det en forutsigbarhet som er nødvendig for å kunne utarbeide en god strategi for driften. Våre anlegg blir jevnlig oppgradert for å stette de krav som stilles for effektiv produksjon.

Likviditeten har vært god gjennom driftsåret.

Den videre kvoteutviklingen for hvitfisk vil nok også fortsette å prege situasjonen.

I løpet av 1. kvartal 2025, så har konsernet gjennomført en omstrukturering. Det er opprettet et eget holdingselskap, samt et nytt driftsselskap.

Fortsatt drift

Selskapet har en solid økonomi, og dette i seg selv er med å legge et godt grunnlag for videre drift. Regnskapet er satt opp under denne forutsetning.



Gustav Stokke AS

Org. 937 642 903

Risiko- og usikkerhetsfaktorer

Vår næring er eksponert for flere forhold som kan være uforutsigbare. Hovedsakelig er dette risiko ved kredittsalg, valutarisiko og større endringer i markedsforhold.

I vårt konsern er det meste av kredittsalg sikret med garantier, rembursert og kredittforsikring. Valutarisiko sikres i stor grad gjennom terminforretninger og opsjoner.

Arbeidsmiljø og personale

Styret anser arbeidsmiljøet ved bedriften for å være tilfredsstillende, og at den generelle trivselen på arbeidsplassen er god. Bedriften arbeider hele tiden for likestilling og for å forhindre forskjellsbehandling.

Det har ikke vært ulykker eller skader ved bedriften i 2024. Samlet sykefravær utgjør 94 dagsverk.

Miljørapport

Selskapets virksomhet er ikke regulert av konsesjoner eller pålegg. Selskapets virksomhet har ikke forurenset det ytre miljø mer enn andre som driver i samme bransje.

Styreansvar

Selskapet har ikke styreansvarforsikring.

Framtidsutsikter

Selskapet forventer en positiv utvikling videre.

Åpenhetsloven

Selskapet har utført arbeid i forbindelse med åpenhetsloven. Redegjørelse er gjort tilgjengelig på www.codfish.no og i selskapets lokaler.



Gustav Stokke AS

Org. 937 642 903

Regnskapsinformasjon

Etter styrets oppfatning gir fremlagt resultatregnskap og balanse med noter et rettviseende bilde av virksomhetens økonomiske stilling ved årsskiftet.

| Disponeringer | Gustav Stokke AS | Konsern |
|--------------------------------|------------------|----------------------|
| Resultat før skatt | kr 40 263 807 | kr 79 692 024 |
| Skattekostnad | kr 8 867 893 | kr 17 545 672 |
| Overført til annen egenkapital | kr 31 395 914 | kr 62 146 353 |
| Totalt disponert | kr 31 395 914 | kr 62 146 353 |
| Egenkapital etter disponering | kr 222 003 658 | kr 352 581 026 |
| Egenkapital andel (%) | 92,0 % | 86,5 % |
| | | |
| Resultat datterselskap | Før skatt | Egenkapital % |
| AS Møre Codfish Comp. | kr 34 544 118 | 81,1 % |
| Veidholmen Fisk AS | kr 4 884 099 | 74,2 % |

Ellingsøy, 12. mai 2025

Styret i Gustav Stokke AS

Nils Helge Aarseth
StyrelederKjetil Tennfjord Aarseth
Nestleder av styret / Daglig lederSusanne Tennfjord Aarseth
Styremedlem



Resultatregnskap

Gustav Stokke AS

| Driftsinntekter og driftskostnader | Note | 2024 | 2023 |
|---|------|--------------------|--------------------|
| Salgsinntekt | 2, 3 | 469 023 074 | 521 555 898 |
| Annen driftsinntekt | 3 | 1 300 000 | 1 680 000 |
| Sum driftsinntekter | | 470 323 074 | 523 235 898 |
| Varekostnad | 3 | 348 942 952 | 531 986 362 |
| End. beh. varer u.tilv. og ferdigvarer | 4 | 38 200 000 | -73 300 000 |
| Lønnskostnad | 5 | 19 892 267 | 18 988 119 |
| Avskrivning av driftsmidler | 6 | 4 991 450 | 5 827 862 |
| Annen driftskostnad | 5 | 11 496 403 | 9 581 894 |
| Sum driftskostnader | | 423 523 073 | 493 084 237 |
| Driftsresultat | | 46 800 001 | 30 151 662 |
| Finansinntekter og finanskostnader | | | |
| Annen renteinntekt | | 3 673 443 | 4 120 270 |
| Annen finansinntekt | | 739 709 | 617 019 |
| Annen rentekostnad | | 6 203 446 | 6 948 067 |
| Annen finanskostnad | | 4 745 900 | 5 444 456 |
| Resultat av finansposter | | -6 536 195 | -7 655 235 |
| Resultat før skattekostnad | | 40 263 807 | 22 496 427 |
| Skattekostnad på resultat | 7 | 8 867 893 | 5 062 213 |
| Årsresultat | | 31 395 914 | 17 434 214 |
| Overføringer | | | |
| Avsatt til annen egenkapital | | 31 395 914 | 17 434 214 |
| Sum overføringer | | 31 395 914 | 17 434 214 |



Balanse Gustav Stokke AS

| Eiendeler | Note | 2024 | 2023 |
|--|-------|--------------------|--------------------|
| Anleggsmidler | | | |
| <i>Immaterielle eiendeler</i> | | | |
| Utsatt skattefordel | 7 | 1 022 668 | 898 115 |
| Sum immaterielle eiendeler | | 1 022 668 | 898 115 |
| <i>Varige driftsmidler</i> | | | |
| Tomter, bygninger o.a. fast eiendom | 6 | 71 303 066 | 75 010 416 |
| Driftsløsøre, inventar o.a. utstyr | 6 | 6 520 005 | 6 603 596 |
| Sum varige driftsmidler | | 77 823 071 | 81 614 012 |
| <i>Finansielle anleggsmidler</i> | | | |
| Investeringer i datterselskap | 8 | 62 481 850 | 61 481 850 |
| Investeringer i aksjer og andeler | 8 | 81 321 | 76 320 |
| Andre langsiktige fordringer | 8 | 830 587 | 1 329 175 |
| Sum finansielle anleggsmidler | | 63 393 758 | 62 887 345 |
| Sum anleggsmidler | | 142 239 496 | 145 399 472 |
| Omløpsmidler | | | |
| <i>Varer</i> | | | |
| Lager av varer og annen beholdning | 4 | 88 200 000 | 126 400 000 |
| Sum varer | | 88 200 000 | 126 400 000 |
| <i>Fordringer</i> | | | |
| Kundefordringer | 3 | 1 998 008 | 0 |
| Andre kortsiktige fordringer | | 3 874 282 | 1 535 332 |
| Sum fordringer | | 5 872 290 | 1 535 332 |
| <i>Bankinnskudd, kontanter o.l</i> | | | |
| Bankinnskudd, kontanter o.l. | 9, 10 | 4 776 306 | 937 224 |
| Sum bankinnskudd, kontanter o.l | | 4 776 306 | 937 224 |
| Sum omløpsmidler | | 98 848 596 | 128 872 556 |
| Sum eiendeler | | 241 088 093 | 274 272 028 |




Balanse
Gustav Stokke AS

| Egenkapital og gjeld | Note | 2024 | 2023 |
|--------------------------------|--------|--------------------|--------------------|
| Egenkapital | | | |
| <i>Innskutt egenkapital</i> | | | |
| Aksjekapital | 11, 12 | 9 000 000 | 9 000 000 |
| Sum innskutt egenkapital | | <u>9 000 000</u> | <u>9 000 000</u> |
| <i>Opptjent egenkapital</i> | | | |
| Annen egenkapital | 12 | 213 003 658 | 188 607 745 |
| Sum opptjent egenkapital | | <u>213 003 658</u> | <u>188 607 745</u> |
| Sum egenkapital | | <u>222 003 658</u> | <u>197 607 745</u> |
| Gjeld | | | |
| <i>Annen langsiktig gjeld</i> | | | |
| Gjeld til kredittinstitusjoner | 10 | 0 | 20 460 000 |
| Ansvarlig lånekapital | 3 | 4 000 000 | 4 000 000 |
| Sum annen langsiktig gjeld | | <u>4 000 000</u> | <u>24 460 000</u> |
| <i>Kortsiktig gjeld</i> | | | |
| Gjeld til kredittinstitusjoner | | 0 | 12 347 278 |
| Leverandørgjeld | 3 | 3 141 175 | 30 614 979 |
| Betalbar skatt | 7 | 8 992 446 | 5 232 854 |
| Skyldig offentlige avgifter | | 1 379 343 | 2 188 668 |
| Annen kortsiktig gjeld | | 1 571 471 | 1 820 505 |
| Sum kortsiktig gjeld | | <u>15 084 435</u> | <u>52 204 283</u> |
| Sum gjeld | | <u>19 084 435</u> | <u>76 664 283</u> |
| Sum egenkapital og gjeld | | <u>241 088 093</u> | <u>274 272 028</u> |

Ellingsøy, 12.05.2025
Styret i Gustav Stokke AS


Aarseth Nils Helge
styreleder


Aarseth Kjetil Tennfjord
nestleder


Aarseth Susanne Tennfjord
styremedlem



Kontantstrømoppstilling

Gustav Stokke AS

| | Note | 2024 | 2023 |
|--|------|--------------------|--------------------|
| Kontantstrømmer fra operasjonelle aktiviteter | | | |
| Resultat før skattekostnad | | 40 263 807 | 22 496 427 |
| Periodens betalte skatt | | 5 232 854 | 4 768 394 |
| Tap/gevinst ved salg av anleggsmidler | | 0 | -379 999 |
| Ordinære avskrivninger | | 4 991 450 | 5 827 862 |
| Endring i varelager | | 38 200 000 | -73 300 000 |
| Endring i kundefordringer | | -1 998 008 | 5 058 702 |
| Endring i leverandørgjeld | | -27 473 804 | 21 159 368 |
| Endring i andre tidsavgrensingsposter | | -2 897 722 | 4 065 393 |
| Netto kontantstrøm fra operasjonelle aktiviteter | | 45 852 869 | -19 840 641 |
| Kontantstrømmer fra investeringsaktiviteter | | | |
| Innbetalinger ved salg av varige driftsmidler | | 0 | 379 999 |
| Utbetalinger ved kjøp av varige driftsmidler | | 1 200 509 | 1 928 137 |
| Utbetalinger ved kjøp av aksjer og andeler i andre foret | | 1 006 000 | 0 |
| Netto kontantstrøm fra investeringsaktiviteter | | -2 206 509 | -1 548 138 |
| Kontantstrømmer fra finansieringsaktiviteter | | | |
| Innbetalinger ved opptak av ny langsiktig gjeld | | 0 | 4 000 000 |
| Utbetalinger ved nedbetaling av langsiktig gjeld | | 20 460 000 | 4 120 000 |
| Netto endring i kassekreditt | | -12 347 278 | 12 347 278 |
| Utbetalinger av utbytte | | 7 000 000 | 5 000 000 |
| Netto kontantstrøm fra finansieringsaktiviteter | | -39 807 278 | 7 227 278 |
| Netto endring i kontanter og kontantekvivalenter | | 3 839 082 | -14 161 501 |
| Beh. av kont. og kontantekvivalenter ved per. begynne | | 937 224 | 15 084 725 |
| Beh. av kont. og kontantekvivalenter ved per. slutt | | 4 776 306 | 923 224 |



Noter til regnskapet 2024

Note 1 Regnskapsprinsipper

Årsregnskapet er satt opp i samsvar med regnskapsloven. Det er utarbeidet etter norske regnskapsstandarder og anbefalinger til god regnskapskikk. De viktigste regnskapsprinsippene er beskrevet nedenfor.

Forutsetningen om fortsatt drift er lagt til grunn ved utarbeidelsen.

Klassifisering

Eiendeler knyttet til varekretsløpet klassifiseres som omløpsmidler. Samme regel gjelder for kortsiktig gjeld. Fordringer og gjeld som ikke knytter seg til varekretsløpet, klassifiseres som omløpsmidler/kortsiktig gjeld dersom de forfaller innen ett år. Øvrige eiendeler klassifiseres som anleggsmidler, og øvrig gjeld klassifiseres som langsiktig.

Driftsinntekter

Inntektsføring ved salg av varer skjer på leveringstidspunktet. Tjenester inntektsføres etter hvert som de blir levert. Leieinntekter inntektsføres lineært over kontraktstiden.

Anleggsmidler - varige driftsmidler

Anleggsmidler vurderes til anskaffelseskost med fradrag for bedriftsøkonomiske avskrivninger. Varige driftsmidler avskrives over forventet økonomisk levetid. Avskrivningene er fordelt lineært over antatt økonomisk levetid. Varige driftsmidler nedskrives til virkelig verdi ved verdifall som forventes ikke å være av forbigående art. Nedskrivninger blir reversert når grunnlaget for nedskrivningen ikke lenger er til stede.

Finansielle anleggsmidler

Investering i datterselskaper er vurdert etter kostmetoden. Utdelinger fra datterselskapet inntektsføres i året de er avsatt i datterselskapet. Andre anleggsaksjer og andeler er balanseført til anskaffelseskost. Anleggsaksjer nedskrives til virkelig verdi ved verdifall som ikke er forbigående.

Varelager

Varelageret er vurdert til anskaffelseskost for innkjøpte varer. Produserte varer er vurdert til full tilvirkningskost. Varelager er nedskrevet til forventet salgsverdi, såfremt denne er lavere enn anskaffelseskost eller tilvirkningskost.

Kundefordringer

Kundefordringer er vurdert til pålydende, nedskrevet med forventet tap på fordringer. Avsetning for tap gjøres på grunnlag av en individuell vurdering av de enkelte fordringer. I tillegg gjøres det en uspesifisert avsetning. Kredittsalg er i det vesentlige sikret med garantier, remburs og kredittforsikring.

Valuta

Fordringer og gjeld i utenlandsk valuta omregnes til balansedagens kurs. Selskapene er i stor grad utsatt for valutarisiko, da storparten av konsernets inntekter opptjenes i utenlandsk valuta. For å redusere valutarisikoen knyttet til kontantstrømmer i utenlandsk valuta, benyttes terminkontrakter/opsjoner.

Selskapet har inngått derivater som skal sikre forventede innbetalinger for deler av 2024. Derivatene er inngått i sikringsøyemed og sikringsbokføring benyttes. Valutatap knyttet til kontrakter som ikke vurderes å være sikring regnskapsføres som finanskostnad.

Selskapet har inngått en valutarenteswap for sikring av selskapets rentebetalinger.

Skatt

Skattekostnaden i resultatregnskapet omfatter både periodens betalbare skatt og endring i utsatt skatt. Utsatt skatt beregnes med 22 % på grunnlag av de midlertidige forskjeller som eksisterer mellom regnskapsmessige og skattemessige verdier, samt eventuelt ligningsmessig underskudd til fremføring ved utgangen av regnskapsåret. Skatteøkende og skattereduserende midlertidige forskjeller som reverserer eller kan reversere i samme periode er utlignet og nettoført. Utsatt skatt på merverdier i forbindelse med oppkjøp av datterselskap blir ikke utlignet.



Noter til regnskapet 2024

Skatt på avgitt konsernbidrag som er ført som økt kostpris på aksjer i andre selskaper, og skatt på mottatt konsernbidrag som er ført direkte mot egenkapitalen, er ført direkte mot skatt i balansen (føringen skjer mot betalbar skatt hvis konsernbidraget har hatt virkning på betalbar skatt og mot utsatt skatt hvis konsernbidraget har hatt virkning på utsatt skatt).

Kontantstrømoppstilling

Kontantstrømoppstillingen utarbeides etter den indirekte metoden. Kontanter og kontantekvivalenter omfatter kontanter, bankinnskudd og andre kortsiktige likvide plasseringer som umiddelbart og med uvesentlig kursrisiko kan konverteres til kjente kontantbeløp og med gjenværende løpetid mindre enn tre måneder fra anskaffelsesdato.

Note 2 Salgsinntekter

| Geografisk fordeling | 2024 | 2023 |
|----------------------|--------------------|--------------------|
| Norge | 28 706 264 | 75 542 806 |
| Andre land | 440 316 810 | 446 013 092 |
| Sum | 469 023 074 | 521 555 898 |

Note 3 Mellomværende og transaksjoner med nærstående

| Fordringer | 2024 | 2023 |
|-----------------------|------------------|-------------------|
| Kundefordringer | 1 998 008 | 0 |
| Andre fordringer | 2 468 181 | 1 300 000 |
| Sum fordringer | 4 466 189 | 1 300 000 |
| Gjeld | 2024 | 2023 |
| Leverandørgjeld | 0 | 19 193 358 |
| Sum gjeld | 0 | 19 193 358 |

Transaksjoner med nærstående

| | 2024 | 2023 |
|-------------------------|-------------|-------------|
| Varekjøp konsernselskap | 50 414 512 | 20 291 297 |
| Varesalg konsernselskap | 458 593 779 | 521 319 589 |

Det er i tillegg fakturert kr 1 300 000 i administrasjonshonorar til Veidholmen Fisk AS.

Det er gitt et lån fra aksjonær på kr 4 000 000. Lånet renteberegnes.

Note 4 Varelager

Spesifikasjon av varelager

| | 2024 | 2023 |
|-------------------------|-------------------|--------------------|
| Råvarer | 28 743 470 | 87 773 769 |
| Varer i arbeid | 24 740 923 | 23 696 300 |
| Ferdig tilvirkede varer | 34 715 607 | 14 929 931 |
| Sum | 88 200 000 | 126 400 000 |



Noter til regnskapet 2024

Note 5 Lønnskostnader, antall ansatte, godtgjørelser, m.m.

| Lønnskostnader | 2024 | 2023 |
|--------------------|-------------------|-------------------|
| Lønninger | 16 272 279 | 15 655 794 |
| Arbeidsgiveravgift | 2 417 397 | 2 359 192 |
| Pensjonskostnader | 408 990 | 294 913 |
| Andre ytelser | 793 600 | 678 220 |
| Sum | 19 892 267 | 18 988 119 |

Selskapet har i 2024 sysselsatt 30 årsverk.

Ytelser og godtgjørelse til ledende ansatte og styret

| | Daglig leder |
|--------------------|------------------|
| Lønn | 1 235 640 |
| Annen godtgjørelse | 153 998 |
| Sum | 1 389 638 |

Det er ikke utbetalt styregodtgjørelse i 2024.

Pensjonsforpliktelser

Gustav Stokke AS har inngått avtale om innskuddspensjon for de ansatte. Innskuddet utgjør 2% av lønnen. Kostnadsført premie for 2024 utgjorde kr 408 990 (2023: kr 294 913).

Revisor

Kostnadsført revisjonshonorar for 2024 utgjør kr 140 000. I tillegg er det kostnadsført honorar for andre tjenester for kr 225 000. Beløpet er eksklusiv merverdiavgift.

Note 6 Anleggsmidler

| | Bygninger og tomter | Driftsløsøre, inventar ol. | Sum |
|------------------------------------|---------------------|----------------------------|--------------------|
| Anskaffelseskost pr. 01.01.24 | 122 908 498 | 28 827 354 | 151 735 852 |
| + Tilgang kjøpte driftsmidler | | 1 200 509 | 1 200 509 |
| = Anskaffelseskost 31.12.24 | 122 908 498 | 30 027 863 | 152 936 361 |
| Akkumulerte avskrivninger 31.12.24 | 51 605 432 | 23 507 859 | 75 113 291 |
| = Bokført verdi 31.12.24 | 71 303 066 | 6 520 004 | 77 823 070 |
| Årets ordinære avskrivninger | 3 707 350 | 1 284 100 | 4 991 450 |
| Økonomisk levetid | 0-33 år | 0-10 år | |



Noter til regnskapet 2024

Note 7 Skatt

| Årets skattekostnad | 2024 | 2023 |
|--|-------------------|-------------------|
| Resultatført skatt på ordinært resultat: | | |
| Betalbar skatt | 8 992 446 | 5 232 854 |
| Endring i utsatt skattefordel | -124 553 | -170 641 |
| Skattekostnad ordinært resultat | 8 867 893 | 5 062 213 |
| Skattepliktig inntekt: | | |
| Resultat før skatt | 40 263 807 | 22 496 427 |
| Permanente forskjeller | 44 800 | 513 630 |
| Endring i midlertidige forskjeller | 566 147 | 775 642 |
| Skattepliktig inntekt | 40 874 754 | 23 785 698 |
| Betalbar skatt i balansen: | | |
| Betalbar skatt på årets resultat | 8 992 446 | 5 232 854 |
| Sum betalbar skatt i balansen | 8 992 446 | 5 232 854 |

Skatteeffekten av midlertidige forskjeller som har gitt opphav til utsatt skatt og utsatte skattefordeler, spesifisert på typer av midlertidige forskjeller

| | 2024 | 2023 | Endring |
|---|-------------------|-------------------|----------------|
| Varige driftsmidler | -4 648 489 | -4 082 342 | 566 147 |
| Sum | -4 648 489 | -4 082 342 | 566 147 |
| Grunnlag for utsatt skattefordel | -4 648 489 | -4 082 342 | 566 147 |
| Utsatt skattefordel (22 %) | -1 022 668 | -898 115 | 124 552 |

Note 8 Investeringer i datterselskap, aksjer og andeler

Investeringer i datterselskap

| Selskapsavn | Eierandel i % | Kostpris | Balanseført verdi |
|----------------------|---------------|-------------------|-------------------|
| AS Møre Codfish Comp | 100 | 24 259 250 | 51 263 450 |
| Veidholmen Fisk AS | 100 | 10 218 400 | 10 218 400 |
| Nye Gustav Stokke AS | 100 | 1 000 000 | 1 000 000 |
| Sum | | 35 477 650 | 62 481 850 |

Differanser mellom kostpris og balanseverdi gjelder avgitte konsernbidrag.

Investeringer i aksjer og andeler

| Selskapsnavn | Eierandel i % | Kostpris | Balanseført verdi |
|-------------------|---------------|---------------|-------------------|
| Nordøy Eiendom AS | 48 | 76 320 | 76 320 |
| Andre aksjer | | 5 001 | 5 001 |
| Sum | | 81 321 | 81 321 |

Det er ytet et lån til Nordøy Eiendom AS i selskapet på kr 872 786.



Noter til regnskapet 2024

Note 9 Bundne midler

Av innestående på bank er kr 822 659 bundne skattetrekkmidler (år 2023 kr 923 113).

Note 10 Pantstillelser og garantiansvar

Gjeld som er sikret ved pant o.l.

| | 2024 | 2023 |
|------------------|------|------------|
| Langsiktig gjeld | 0 | 20 460 000 |
| Sum | 0 | 20 460 000 |

Bokført verdi av eiendeler pantsatt for egen gjeld

| | 2024 | 2023 |
|------------------------|-------------|-------------|
| Tomter, bygninger m.v. | 71 303 066 | 75 010 416 |
| Driftsløsøre, inventar | 6 520 005 | 6 603 596 |
| Varelager | 88 200 000 | 126 400 000 |
| Kundefordringer | 1 998 008 | 0 |
| Sum | 168 021 079 | 208 014 012 |

Selskapet er flerkontoinnehaver for konsernet, hvor de enkelte selskapers bankinnskudd inngår i en flervalutakonto konsernordning. Ordningen har en kredittramme på 58 MNOK. Selskapet har gitt selvskyldnerkausjon overfor hvert av datterselskapene. Konsernselskapenes eiendeler er stilt som sikkerhet for benyttet kreditt i konsernet. I Gustav Stokke AS og datterselskapenes regnskaper er innestående/utestående på konsernkonto presentert som bankinnskudd/kassekreditt.

Note 11 Aksjonærer

Aksjekapitalen i Gustav Stokke AS pr. 31.12 består av:

| | Antall | Pålydende | Bokført |
|-----------------|--------|-----------|-----------|
| Ordinære aksjer | 20 | 450 000,0 | 9 000 000 |
| Sum | 20 | | 9 000 000 |

Eierstruktur

De største aksjonærene i % pr. 31.12 var:

| | Ordinære | Eierandel | Stemmeandel |
|---------------------------|----------|-----------|-------------|
| Aarseth Nils Helge | 8 | 40,0 | 40,0 |
| Aarseth Kjetil Tennfjord | 6 | 30,0 | 30,0 |
| Aarseth Susanne Tennfjord | 6 | 30,0 | 30,0 |
| Totalt antall aksjer | 20 | 100,0 | 100,0 |

Aksjer eiet av medlemmer i styret og daglig leder:

| Navn | Verv | Ordinære |
|---------------------------|-------------|----------|
| Aarseth Nils Helge | styreleder | 8 |
| Aarseth Kjetil Tennfjord | nestleder | 6 |
| Aarseth Susanne Tennfjord | styremedlem | 6 |
| Totalt antall aksjer | | 20 |



Noter til regnskapet 2024

Note 12 Egenkapital

| | Aksjekapital | Annen egenkapital | Sum egenkapital |
|----------------------|------------------|--------------------|--------------------|
| Pr. 01.01. | 9 000 000 | 188 607 745 | 197 607 745 |
| Tilleggsutbytte 2024 | 0 | -7 000 000 | -7 000 000 |
| Årets resultat | 0 | 31 395 914 | 31 395 914 |
| Pr. 31.12. | 9 000 000 | 213 003 658 | 222 003 658 |



Konsernregnskap 2024 Gustav Stokke AS

Styrets årsberetning
Resultatregnskap konsern
Balanse konsern
Noter konsern
Kontantstrømoppstilling konsern
Revisjonsberetning

Org.nr.: 937 642 903



Gustav Stokke AS

Org. 937 642 903

Årsberetning for regnskapsåret 2024

Selskapet og konsernet

Gustav Stokke AS er en produksjonsbedrift for klippfisk lokalisert på Ellingsøy i Ålesund kommune.

Gustav Stokke AS inkluderer følgende selskaper i konsernet.

- AS Møre Codfish Comp
- Veidholmen Fisk AS

Hovedkontoret for alle selskap er samlokalisert på Ellingsøy

AS Møre Codfish Comp har egen produksjon på Bud i Hustadvika kommune, i tillegg så har selskapet produksjon av konsumpakninger ved anlegg lokalisert i Giske kommune. Anlegget til Veidholmen Fisk AS er lokalisert i Smøla kommune. Konsernet sørger for stor produksjon og eksport av klippfisk fra Norge. Den totale verdiskapning i konsernet er betydelig.

Om driften

Alle tre anlegg har vært driftet med brukbar utnyttelse av kapasitet. Prisene for våre produkter har hatt en jevn og fin utvikling fra vinteren og utover mot sommeren og høsten. Svak krone har også vært til god hjelp. Sterkt stigende råstoffpriser mot slutten av året vil nok gi oss noen utfordringer mot markedene inn i fremtiden. Konsernet prøver og være til stede i alle hovedmarkeder for klippfisk rundt om i verden. De fleste forbindelser er av lang varighet, for oss gir det en forutsigbarhet som er nødvendig for å kunne utarbeide en god strategi for driften. Våre anlegg blir jevnlig oppgradert for å støtte de krav som stilles for effektiv produksjon.

Likviditeten har vært god gjennom driftsåret.

Den videre kvoteutviklingen for hvitfisk vil nok også fortsette å prege situasjonen.

I løpet av 1. kvartal 2025, så har konsernet gjennomført en omstrukturering. Det er opprettet et eget holdingselskap, samt et nytt driftsselskap.

Fortsatt drift

Selskapet har en solid økonomi, og dette i seg selv er med å legge et godt grunnlag for videre drift. Regnskapet er satt opp under denne forutsetning.



Gustav Stokke AS

Org. 937 642 903

Risiko- og usikkerhetsfaktorer

Vår næring er eksponert for flere forhold som kan være uforutsigbare. Hovedsakelig er dette risiko ved kredittsalg, valutarisiko og større endringer i markedsforhold.

I vårt konsern er det meste av kredittsalg sikret med garantier, remburser og kredittforsikring. Valutarisiko sikres i stor grad gjennom terminforretninger og opsjoner.

Arbeidsmiljø og personale

Styret anser arbeidsmiljøet ved bedriften for å være tilfredsstillende, og at den generelle trivselen på arbeidsplassen er god. Bedriften arbeider hele tiden for likestilling og for å forhindre forskjellsbehandling.

Det har ikke vært ulykker eller skader ved bedriften i 2024. Samlet sykefravær utgjør 94 dagsverk.

Miljørapport

Selskapets virksomhet er ikke regulert av konsesjoner eller pålegg. Selskapets virksomhet har ikke forurenset det ytre miljø mer enn andre som driver i samme bransje.

Styreansvar

Selskapet har ikke styreansvarforsikring.

Framtidsutsikter

Selskapet forventer en positiv utvikling videre.

Åpenhetsloven

Selskapet har utført arbeid i forbindelse med åpenhetsloven. Redegjørelse er gjort tilgjengelig på www.codfish.no og i selskapets lokaler.



Gustav Stokke AS

Org. 937 642 903

Regnskapsinformasjon

Etter styrets oppfatning gir fremlagt resultatregnskap og balanse med noter et rettviseende bilde av virksomhetens økonomiske stilling ved årsskiftet.

| Disponeringer | Gustav Stokke AS | Konsern |
|--------------------------------|------------------|----------------------|
| Resultat før skatt | kr 40 263 807 | kr 79 692 024 |
| Skattekostnad | kr 8 867 893 | kr 17 545 672 |
| Overført til annen egenkapital | kr 31 395 914 | kr 62 146 353 |
| Totalt disponert | kr 31 395 914 | kr 62 146 353 |
| Egenkapital etter disponering | kr 222 003 658 | kr 352 581 026 |
| Egenkapital andel (%) | 92,0 % | 86,5 % |
| | | |
| Resultat datterselskap | Før skatt | Egenkapital % |
| AS Møre Codfish Comp. | kr 34 544 118 | 81,1 % |
| Veidholmen Fisk AS | kr 4 884 099 | 74,2 % |

Ellingsøy, 12. mai 2025

Styret i Gustav Stokke AS

Nils Helge Aarseth
Styreleder

Kjetil Tennfjord Aarseth
Nestleder av styret / Daglig leder

Susanne Tennfjord Aarseth
Styremedlem



Resultatregnskap

Gustav Stokke AS

| Driftsinntekter og driftskostnader | Note | 2024 | 2023 |
|--|------|--------------------|--------------------|
| Salgsinntekt | 2 | 882 672 485 | 874 828 359 |
| Annen driftsinntekt | | 751 673 | 409 956 |
| Sum driftsinntekter | | 883 424 158 | 875 238 315 |
| Varekostnad | | 635 946 061 | 848 879 969 |
| End. beh. varer u.tilv. og ferdigvarer | 3 | 66 300 000 | -119 300 000 |
| Lønnskostnad | 4 | 51 326 857 | 47 454 141 |
| Avskrivning av driftsmidler | 5 | 7 668 809 | 8 426 184 |
| Annen driftskostnad | 4 | 34 640 662 | 30 656 409 |
| Sum driftskostnader | | 795 882 390 | 816 116 704 |
| Driftsresultat | | 87 541 768 | 59 121 611 |
| Finansinntekter og finanskostnader | | | |
| Annen renteinntekt | | 110 742 | 51 008 |
| Annen finansinntekt | | 801 037 | 714 184 |
| Annen rentekostnad | | 3 372 374 | 4 646 438 |
| Annen finanskostnad | | 5 389 149 | 6 130 494 |
| Resultat av finansposter | | -7 849 744 | -10 011 740 |
| Ordinært resultat før skattekostnad | | 79 692 024 | 49 109 871 |
| Skattekostnad på ordinært resultat | 6 | 17 545 672 | 10 940 864 |
| Årsresultat | | 62 146 353 | 38 169 007 |



Balanse Gustav Stokke AS


| Eiendeler | Note | 2024 | 2023 |
|--|------|--------------------|--------------------|
| Anleggsmidler | | | |
| Varige driftsmidler | | | |
| Tomter, bygninger o.a. fast eiendom | 5 | 81 917 563 | 85 978 789 |
| Driftsløsøre, inventar o.a. utstyr | 5 | 23 918 082 | 23 127 055 |
| Sum varige driftsmidler | | 105 835 645 | 109 105 843 |
| Investeringer i aksjer og andeler | 7 | 183 279 | 178 278 |
| Andre langsiktige fordringer | 7 | 3 730 836 | 1 884 410 |
| Sum finansielle anleggsmidler | | 3 914 115 | 2 062 688 |
| Sum anleggsmidler | | 109 749 760 | 111 168 532 |
| Omløpsmidler | | | |
| Varer | | | |
| Lager av varer og annen beholdning | 3 | 177 700 000 | 244 000 000 |
| Sum varer | | 177 700 000 | 244 000 000 |
| Fordringer | | | |
| Kundefordringer | 8 | 36 153 211 | 32 168 738 |
| Andre kortsiktige fordringer | | 2 598 349 | 6 476 257 |
| Sum fordringer | | 38 751 560 | 38 644 996 |
| Bankinnskudd, kontanter o.l | | | |
| Bankinnskudd, kontanter o.l. | 8, 9 | 81 135 166 | 2 076 103 |
| Sum bankinnskudd, kontanter o.l | | 81 135 166 | 2 076 103 |
| Sum omløpsmidler | | 297 586 725 | 284 721 099 |
| Sum eiendeler | | 407 336 485 | 395 889 630 |

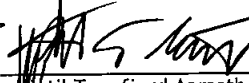



Balanse
Gustav Stokke AS

| Egenkapital og gjeld | Note | 2024 | 2023 |
|------------------------------------|--------|--------------------|--------------------|
| Innskutt egenkapital | | | |
| Aksjekapital | 10, 11 | 9 000 000 | 9 000 000 |
| Sum innskutt egenkapital | | <u>9 000 000</u> | <u>9 000 000</u> |
| Opptjent egenkapital | | | |
| Annen egenkapital | 10 | 343 581 026 | 288 434 673 |
| Sum opptjent egenkapital | | <u>343 581 026</u> | <u>288 434 673</u> |
| Sum egenkapital | | <u>352 581 026</u> | <u>297 434 673</u> |
| Gjeld | | | |
| Avsetning for forpliktelser | | | |
| Utsatt skatt | 6 | 353 458 | 281 271 |
| Sum avsetning for forpliktelser | | <u>353 458</u> | <u>281 271</u> |
| Annen langsiktig gjeld | | | |
| Gjeld til kredittinstitusjoner | 8 | 0 | 20 460 000 |
| Ansvarlig lånekapital | 11 | 4 000 000 | 4 000 000 |
| Sum annen langsiktig gjeld | | <u>4 000 000</u> | <u>24 460 000</u> |
| Kortsiktig gjeld | | | |
| Gjeld til kredittinstitusjoner | 8 | 0 | 30 110 475 |
| Leverandørgjeld | | 21 434 785 | 21 277 294 |
| Betalbar skatt | 6 | 17 473 484 | 11 062 581 |
| Skyldig offentlige avgifter | | 3 721 787 | 3 855 288 |
| Annen kortsiktig gjeld | | 7 771 946 | 7 408 049 |
| Sum kortsiktig gjeld | | <u>50 402 001</u> | <u>73 713 687</u> |
| Sum gjeld | | <u>54 755 460</u> | <u>98 454 957</u> |
| Sum egenkapital og gjeld | | <u>407 336 485</u> | <u>395 889 630</u> |

Ålesund , 12.05.2025
Styret i Gustav Stokke AS


Nils Helge Aarseth
styreleder


Metil Tennfjord Aarseth
styremedlem


Susanne Tennfjord Aarseth
styremedlem



Indirekte kontantstrøm

Gustav Stokke AS

| Kontantstrømmer fra operasjonelle aktiviteter | Note | 2024 | 2023 |
|--|------|--------------------|--------------------|
| Resultat før skattekostnad | | 79 692 024 | 49 109 871 |
| Periodens betalte skatt | | 11 062 581 | 9 207 724 |
| Tap/gevinst ved salg av anleggsmidler | | -725 673 | -379 999 |
| Ordinære avskrivninger | | 7 668 809 | 8 426 184 |
| Endring i varelager | | 66 300 000 | -119 300 000 |
| Endring i kundefordringer | | -3 984 472 | 18 061 333 |
| Endring i leverandørgjeld | | 157 491 | -6 692 421 |
| Endring i andre tidsavgrensingsposter | | 4 605 627 | 2 602 472 |
| Netto kontantstrøm fra operasjonelle aktiviteter | | 142 651 226 | -57 380 284 |
| Kontantstrømmer fra investeringsaktiviteter | | | |
| Innbetalinger ved salg av varige driftsmidler | | 1 000 000 | 379 999 |
| Utbetalinger ved kjøp av varige driftsmidler | | 4 672 937 | 8 089 779 |
| Utbetalinger ved kjøp av aksjer og andeler i andre foretak | | 5 001 | 0 |
| Utbetalinger ved utlån | | 2 343 750 | 0 |
| Netto kontantstrøm fra investeringsaktiviteter | | -6 021 688 | -7 709 780 |
| Kontantstrømmer fra finansieringsaktiviteter | | | |
| Innbetalinger ved opptak av ny langsiktig gjeld | | 0 | 4 000 000 |
| Utbetalinger ved nedbetaling av langsiktig gjeld | | 20 460 000 | 4 120 000 |
| Netto endring i kassekreditt | | -30 110 475 | 30 110 475 |
| Utbetalinger av utbytte | | 7 000 000 | 5 000 000 |
| Netto kontantstrøm fra finansieringsaktiviteter | | -57 570 475 | 24 990 475 |
| Netto endring i kontanter og kontantekvivalenter | | 79 059 063 | -40 099 589 |
| Beh. av kont. og kontantekvivalenter ved per. begynnelse | | 2 076 103 | 42 175 691 |
| Beh. av kont. og kontantekvivalenter ved per. slutt | | 81 135 166 | 2 076 103 |



Gustav Stokke AS

Note 1 Regnskapsprinsipper

Konsernregnskapet er satt opp i samsvar med regnskapsloven. Det er utarbeidet etter norske regnskapsstandarder og anbefalinger til god regnskapsskikk. De viktigste regnskapsprinsippene er beskrevet nedenfor.

Klassifisering

Eiendeler knyttet til varekretsløpet klassifiseres som omløpsmidler. Samme regel gjelder for kortsiktig gjeld. Fordringer og gjeld som ikke knytter seg til varekretsløpet, klassifiseres som omløpsmidler/kortsiktig gjeld dersom de forfaller innen ett år. Øvrige eiendeler klassifiseres som anleggsmidler, og øvrig gjeld klassifiseres som langsiktig.

Driftsinntekter

Inntektsføring ved salg av varer skjer på leveringstidspunktet. Tjenester inntektsføres etter hvert som de blir levert. Leieinntekter inntektsføres lineært over kontraktstiden.

Anleggsmidler - varige driftsmidler

Anleggsmidler vurderes til anskaffelseskost med fradrag for bedriftsøkonomiske avskrivninger. Varige driftsmidler avskrives over forventet økonomisk levetid. Avskrivningene er fordelt lineært over antatt økonomisk levetid. Varige driftsmidler nedskrives til virkelig verdi ved verdifall som forventes ikke å være av forbigående art. Nedskrivninger blir reversert når grunnlaget for nedskrivningen ikke lenger er til stede.

Finansielle anleggsmidler

Investering i datterselskaper er vurdert etter kostmetoden i selskapsregnskapet. Utdelinger fra datterselskapet inntektsføres i året de er avsatt i datterselskapet. Andre anleggsaksjer og andeler er balanseført til anskaffelseskost. Anleggsaksjer nedskrives til virkelig verdi ved verdifall som ikke er forbigående.

Varelager

Varelageret er vurdert til anskaffelseskost for innkjøpte varer. Produserte varer er vurdert til full tilvirkningskost. Varelager er nedskrevet til forventet salgsverdi, såfremt denne er lavere enn anskaffelseskost eller tilvirkningskost.

Kundefordringer

Kundefordringer er vurdert til pålydende, nedskrevet med forventet tap på fordringer. Avsetning for tap gjøres på grunnlag av en individuell vurdering av de enkelte fordringer. I tillegg gjøres det en spesifisert avsetning. Kreditsalg er i det vesentlige sikret med garantier, remburser og kredittforsikring.

Valuta

Fordringer og gjeld i utenlandsk valuta omregnes til balansedagens kurs. Selskapene er i stor grad utsatt for valutarisiko, da storparten av konsernets inntekter opptjenes i utenlandsk valuta. For å redusere valutarisikoen knyttet til kontantstrømmer i utenlandsk valuta, benyttes terminkontrakter/opsjoner.

Konsernet har inngått derivater som skal sikre forventede innbetalinger for deler av 2025. Derivatene er inngått i sikringsøyemed og sikringsbokføring benyttes. Verdi av sikringsderivater utgjør NOK 3 914 605 i urealisert tap pr 31.12.24. Valutatap knyttet til kontrakter som ikke vurderes å være sikring regnskapsføres som finanskostnad.

Skatt

Skattekostnaden i resultatregnskapet omfatter både periodens betalbare skatt og endring i utsatt skatt. Utsatt skatt beregnes med 22 % på grunnlag av de midlertidige forskjeller som eksisterer mellom regnskapsmessige og skattemessige verdier, samt eventuelt ligningsmessig underskudd til fremføring ved utgangen av regnskapsåret. Skatteøkende og skattereduserende midlertidige forskjeller som reverserer eller kan reversere i samme periode er utlignet og nettoført. Utsatt skatt på merverdier i forbindelse med oppkjøp av datterselskap blir ikke utlignet.

Skatt på avgitt konsernbidrag som er ført som økt kostpris på aksjer i andre selskaper, og skatt på mottatt konsernbidrag som er ført direkte mot egenkapitalen, er ført direkte mot skatt i balansen (føringen skjer mot betalbar skatt hvis konsernbidraget har hatt virkning på betalbar skatt og mot utsatt skatt hvis konsernbidraget har hatt virkning på utsatt skatt).



Gustav Stokke AS

Kontantstrømoppstilling

Kontantstrømoppstilling utarbeides etter den indirekte metoden. Kontanter og kontantekvivalenter omfatter kontanter, bankinnskudd og andre kortsiktige likvide plasseringer.

Generelle forhold om konsernet

Konsernregnskapet omfatter Gustav Stokke AS og datterselskapene AS Møre Codfish Comp., Nye Gustav Stokke AS og Veidholmen Fisk AS. Gustav Stokke AS har 100% eierinteresse i selskapene.

Konsernregnskapet er utarbeidet som om konsernet var en enhet og alle vesentlige transaksjoner og mellomværender mellom konsernselskapene er eliminert. Konsernet ble etablert ved oppkjøp i 2010. Konsernregnskapet er utarbeidet etter historisk kost-prinsipp.



Gustav Stokke AS

Note 2 Salgsinntekter

Tall i 1.000

| Geografisk fordeling | 2024 | 2023 |
|---------------------------------|---------|---------|
| Norge | 16 988 | 4 903 |
| Europa | 537 356 | 533 223 |
| Afrika, Sentral- og Sør-Amerika | 328 328 | 336 702 |
| Sum | 882 672 | 874 828 |

Note 3 Varelager

Spesifikasjon av varelager

| | 2024 | 2023 |
|-------------------------|-------------|-------------|
| Råvarer | 62 918 257 | 126 400 000 |
| Varer i arbeid | 44 650 623 | 23 800 000 |
| Ferdig tilvirkede varer | 70 131 120 | 93 800 000 |
| Sum | 177 700 000 | 244 000 000 |

Note 4 Lønnskostnader

| Lønnskostnader | 2024 | 2023 |
|--------------------|------------|------------|
| Lønninger | 42 838 067 | 39 784 170 |
| Arbeidsgiveravgift | 5 400 881 | 5 011 618 |
| Pensjonskostnader | 1 199 276 | 1 068 313 |
| Andre ytelser | 1 888 633 | 1 590 040 |
| Sum | 51 326 857 | 47 454 141 |

Antall årsverk sysselsatt 76 73

Det er ikke ytet lån eller stilt garantier til daglig leder, styreleder eller andre nærstående parter.

Ytelser og godtgjørelse til ledende ansatte og styret

| | Daglig leder |
|--------------------|--------------|
| Lønn | 1 235 640 |
| Annen godtgjørelse | 153 998 |
| Sum | 1 389 638 |

Det er ikke utbetalt styrehonorar i 2024.

Pensjonsforpliktelser

Selskapene i konsernet har inngått avtale om innskuddspensjon for de ansatte. Innskuddet utgjør 2% av lønnen. Samlet for konsernet utgjør kostnadsført premie for 2024 kr 946 714 (år 2023 kr 807 574).

Revisor

Kostnadsført revisjonshonorar for 2024 utgjør kr 410 000. I tillegg er det kostnadsført honorar for andre tjenester for kr 322 000. Beløpet er eksklusiv merverdiavgift.



Gustav Stokke AS

Note 5 Varige driftsmidler

| | Fast eiendom m.v | Driftsløsøre, inventar ol. | Sum |
|------------------------------------|------------------|----------------------------|-------------|
| Anskaffelseskost 01.01 | 150 819 402 | 75 941 990 | 226 761 392 |
| + Tilgang kjøpte driftsmidler | 48 431 | 4 624 506 | 4 672 937 |
| - Avgang | -274 327 | 0 | -274 327 |
| = Anskaffelseskost 31.12.23 | 150 593 506 | 80 566 496 | 231 160 002 |
| Akkumulerte avskrivninger 31.12.23 | 68 675 943 | 56 648 414 | 125 324 357 |
| = Bokført verdi 31.12.23 | 81 917 563 | 23 918 082 | 105 835 645 |
| Årets ordinære avskrivninger | 3 835 330 | 3 833 479 | 7 668 809 |
| Økonomisk levetid | 30 år | 5-10 år | |

Note 6 Skatt

| | 2024 | 2023 |
|---|------------|------------|
| Årets skattekostnad | | |
| Betalbar skatt på årets overskudd | 17 473 484 | 11 062 581 |
| Endring utsatt skatt/skattefordel | 72 188 | -121 717 |
| Skattekostnad på ordinært resultat | 17 545 672 | 10 940 864 |
| Betalbar skatt fremkommer slik | | |
| Ordinært resultat før skattekostnad | 79 692 024 | 49 109 871 |
| Permanente forskjeller | 61 035 | 621 320 |
| Anvendt skattemessig underskudd | 0 | 0 |
| Mottatt skattepliktig konsernbidrag | 0 | 0 |
| Endring i midlertidige forskjeller | -328 128 | 553 268 |
| Grunnlag betalbar skatt | 79 424 931 | 50 284 459 |
| Skatt 22% herav | 17 473 484 | 11 062 581 |
| Betalbar skatt i balansen | 17 473 484 | 11 062 581 |
| Spesifikasjon av grunnlag for utsatt skatt | | |
| Anleggsmidler | 985 646 | 1 042 595 |
| Omløpsmidler | -784 018 | -819 568 |
| Gevinst- og tapskonto | 1 405 002 | 1 055 474 |
| Skattemessig overskudd | 0 | 0 |
| Sum | 1 606 629 | 1 278 501 |
| Balanseført utsatt skatt/skattefordel (-) | 353 458 | 281 271 |



Gustav Stokke AS

Note 7 Investeringer i aksjer og andeler

Investeringer i aksjer og andeler

| Selskapsnavn | Eierandel | Kostpris | Balansført verdi |
|---------------------|-----------|----------------|------------------|
| Nordøy Eiendom AS | 48 % | 76 320 | 76 320 |
| Andre investeringer | | 106 959 | 106 959 |
| Sum | | 183 279 | 183 279 |

Det er ytet et lån til Nordøy Eiendom på kr 872 786.

Note 8 Pantstillelser og garantiansvar

Gjeld som er sikret ved pant o.l.

| | 2024 | 2023 |
|------------------|----------|-------------------|
| Langsiktig gjeld | 0 | 20 460 000 |
| Kassakreditt | 0 | 30 110 475 |
| Sum | 0 | 50 570 475 |

Bokført verdi av eiendeler pantsatt for egen gjeld

| | 2024 | 2023 |
|------------------------|--------------------|--------------------|
| Tomter, bygninger m.v. | 81 917 563 | 85 978 789 |
| Driftsløsøre, inventar | 23 834 797 | 23 030 670 |
| Varelager | 177 700 000 | 244 000 000 |
| Kundefordringer | 36 153 212 | 32 168 738 |
| Sum | 319 605 572 | 385 178 197 |

De enkelte selskapers bankinnskudd inngår i en flervalutakonto konsernordning hvor morselskapet Gustav Stokke AS er flerkontoinnehaver. Ordningen har en kredittramme på 58 MNOK. Morselskapet har avgitt en selvskyldnerkausjon overfor hvert av datterselskapene. Konsernselskapenes eiendeler er stilt som sikkerhet for benyttet kreditt i konsernet. I morselskapet og datterselskapenes regnskaper er innstående/utstående på konsernkonto presentert som bankinnskudd/kassekreditt.

Ansvar for finansierte fakturaer for konsernet utgjør kr 68 061 498 (2023 kr 86 482 886). En vesentlig del av beløpet er også sikret med remburser, garantier og kredittforsikring.

Note 9 Bundne midler

Av innstående på bank er kr 2 141 726 bundne skattetreksmidler (år 2023 kr 2 064 908).

Note 10 Egenkapital

| | Aksjekapital | Annen egenkapital | Sum egenkapital |
|----------------------|------------------|--------------------|--------------------|
| Pr. 01.01. | 9 000 000 | 288 434 673 | 297 434 673 |
| Tilleggsutbytte 2024 | 0 | -7 000 000 | -7 000 000 |
| Årets resultat | 0 | 62 146 353 | 62 146 353 |
| Pr. 31.12. | 9 000 000 | 343 581 026 | 352 581 026 |



Gustav Stokke AS

Note 11 Aksjekapital og aksjeeierinformasjon

Aksjekapitalen på kr 9 000 000 består av 20 aksjer à kr 450 000.

Eierstruktur

Aksjonærer pr. 31.12:

| Aksjonærer | Verv | Antall aksjer | Eierandel | Stemmeandel |
|-----------------------------|-------------|---------------|--------------|--------------|
| Nils Helge Aarseth | Styreleder | 8 | 40 % | 40 % |
| Kjetil Tennfjord Aarseth | Styremedlem | 6 | 30 % | 30 % |
| Susanne Tennfjord Aarseth | Styremedlem | 6 | 30 % | 30 % |
| Totalt antall aksjer | | 20 | 100 % | 100 % |

Selskapet har én aksjeklasse og alle aksjer har lik stemmerett.

Det er gitt et lån fra aksjonær på kr 4 000 000. Lånet renteberegnes.



BDO AS
Lerstadvegen 517
6018 Ålesund

Til generalforsamlingen i Gustav Stokke AS

Uavhengig revisors beretning

Konklusjon

Vi har revidert årsregnskapet for Gustav Stokke AS.

Årsregnskapet består av:

- Selskapsregnskapet, som består av balanse per 31. desember 2024, resultatregnskap og kontantstrømoppstilling for regnskapsåret avsluttet per denne datoen og noter, herunder et sammendrag av viktige regnskapsprinsipper, og
- Konsernregnskapet, som består av balanse per 31. desember 2024, resultatregnskap og kontantstrømoppstilling for regnskapsåret avsluttet per denne datoen og noter, herunder et sammendrag av viktige regnskapsprinsipper.

Etter vår mening:

- Oppfyller årsregnskapet gjeldende lovkrav
- Gir selskapsregnskapet et rettvise bilde av selskapets finansielle stilling per 31. desember 2024 og av dets resultater og kontantstrømmer for regnskapsåret som ble avsluttet per denne datoen i samsvar med regnskapslovens regler og god regnskapsskikk i Norge, og
- Gir konsernregnskapet et rettvise bilde av konsernets finansielle stilling per 31. desember 2024 og av dets resultater og kontantstrømmer for regnskapsåret som ble avsluttet per denne datoen i samsvar med regnskapslovens regler og god regnskapsskikk i Norge.

Grunnlag for konklusjonen

Vi har gjennomført revisjonen i samsvar med International Standards on Auditing (ISA-ene). Våre oppgaver og plikter i henhold til disse standardene er beskrevet nedenfor under Revisors oppgaver og plikter ved revisjonen av årsregnskapet. Vi er uavhengige av selskapet og konsernet i samsvar med kravene i relevante lover og forskrifter i Norge og International Code of Ethics for Professional Accountants (inkludert internasjonale uavhengighetsstandarder) utstedt av International Ethics Standards Board for Accountants (IESBA-reglene), og vi har overholdt våre øvrige etiske forpliktelser i samsvar med disse kravene. Innhentet revisjonsbevis er etter vår vurdering tilstrekkelig og hensiktsmessig som grunnlag for vår konklusjon.

Annen informasjon

Styret og daglig leder (ledelsen) er ansvarlig for annen informasjon. Annen informasjon består av årsberetningen. Vår konklusjon om årsregnskapet ovenfor dekker ikke annen informasjon.

I forbindelse med revisjonen av årsregnskapet er det vår oppgave å lese annen informasjon. Formålet er å vurdere hvorvidt det foreligger vesentlig inkonsistens mellom annen informasjon og årsregnskapet og den kunnskap vi har opparbeidet oss under revisjonen av årsregnskapet, eller hvorvidt informasjon i annen informasjon ellers fremstår som vesentlig feil. Vi har plikt til å rapportere dersom annen informasjon fremstår som vesentlig feil. Vi har ingenting å rapportere i så henseende.



Konklusjon om årsberetningen

Basert på kunnskapen vi har opparbeidet oss i revisjonen, mener vi at årsberetningen

- er konsistent med årsregnskapet og
- inneholder de opplysninger som skal gis i henhold til gjeldende lovkrav.

Styret og daglig leders ansvar for årsregnskapet

Styret og daglig leder (ledelsen) er ansvarlig for å utarbeide årsregnskapet og for at det gir et rettviseende bilde i samsvar med regnskapslovens regler og god regnskapsskikk i Norge. Ledelsen er også ansvarlig for slik intern kontroll som den finner nødvendig for å kunne utarbeide et årsregnskap som ikke inneholder vesentlig feilinformasjon, verken som følge av misligheter eller utilsiktede feil.

Ved utarbeidelsen av årsregnskapet må ledelsen ta standpunkt til selskapets og konsernets evne til fortsatt drift og opplyse om forhold av betydning for fortsatt drift. Forutsetningen om fortsatt drift skal legges til grunn for årsregnskapet så lenge det ikke er sannsynlig at virksomheten vil bli avvirket.

Revisors oppgaver og plikter ved revisjonen av årsregnskapet

Vårt mål er å oppnå betryggende sikkerhet for at årsregnskapet som helhet ikke inneholder vesentlig feilinformasjon, verken som følge av misligheter eller utilsiktede feil, og å avgi en revisjonsberetning som inneholder vår konklusjon. Betryggende sikkerhet er en høy grad av sikkerhet, men ingen garanti for at en revisjon utført i samsvar med ISA-ene, alltid vil avdekke vesentlig feilinformasjon. Feilinformasjon kan oppstå som følge av misligheter eller utilsiktede feil. Feilinformasjon er å anse som vesentlig dersom den enkeltvis eller samlet med rimelighet kan forventes å påvirke de økonomiske beslutningene som brukerne foretar på grunnlag av årsregnskapet.

For videre beskrivelse av revisors oppgaver og plikter vises det til:

<https://revisorforening.no/revisjonsberetninger>

Ålesund, 13. mai 2025

BDO AS

John Arne Fiskerstrand
statsautorisert revisor