



## ÅRSREGNSKAPET FOR REGNSKAPSÅRET 2021 - GENERELL INFORMASJON

### Enheten

Organisasjonsnummer: 984 465 467  
Organisasjonsform: Aksjeselskap  
Foretaksnavn: LYNVINGEN ELEKTRO AS  
Forretningsadresse: Fjellbygdvegen 172  
7750 NAMDALSEID

### Regnskapsår

Årsregnskapets periode: 01.01.2021 - 31.12.2021

### Konsern

Morselskap i konsern: Nei

### Regnskapsregler

Regler for små foretak benyttet: Ja  
Benyttet ved utarbeidelsen av årsregnskapet til selskapet: Regnskapslovens alminnelige regler

### Årsregnskapet fastsatt av kompetent organ

Bekreftet av representant for selskapet: Olav Brevik  
Dato for fastsettelse av årsregnskapet: 14.03.2022

### Grunnlag for avgivelse

År 2021: Årsregnskapet er elektronisk innlevert  
År 2020: Tall er hentet fra elektronisk innlevert årsregnskap fra 2021

*Det er ikke krav til at årsregnskapet m.v. som sendes til Regnskapsregisteret er undertegnet. Kontrollen på at dette er utført ligger hos revisor/enhetens øverste organ. Sikkerheten ivaretas ved at innsender har rolle/rettighet for innsending av årsregnskapet via Altinn, og ved at det bekreftes at årsregnskapet er fastsatt av kompetent organ.*

Brønnøysundregistrene, 23.03.2023



### Resultatregnskap

Beløp i: NOK	Note	2021	2020
<b>RESULTATREGNSKAP</b>			
<b>Inntekter</b>			
Salgsinntekt		4 647 103	5 561 246
Annen driftsinntekt		262 870	5 000
<b>Sum inntekter</b>		<b>4 909 973</b>	<b>5 566 246</b>
<b>Kostnader</b>			
Varekostnad		2 112 566	2 813 977
Lønnskostnad	1	1 016 916	1 296 022
Avskrivning på varige driftsmidler	2	308 968	330 060
Annen driftskostnad		527 816	490 509
<b>Sum kostnader</b>		<b>3 966 266</b>	<b>4 930 568</b>
<b>Driftsresultat</b>		<b>943 707</b>	<b>635 677</b>
<b>Finansinntekter og finanskostnader</b>			
Annen renteinntekt		1 268	3 288
<b>Sum finansinntekter</b>		<b>1 268</b>	<b>3 288</b>
Annen rentekostnad		610	10 770
<b>Sum finanskostnader</b>		<b>610</b>	<b>10 770</b>
<b>Netto finans</b>		<b>659</b>	<b>-7 482</b>
<b>Ordinært resultat før skattekostnad</b>		<b>944 366</b>	<b>628 195</b>
Skattekostnad på ordinært resultat	3	207 761	138 203
<b>Ordinært resultat etter skattekostnad</b>		<b>736 605</b>	<b>489 992</b>
<b>Årsresultat</b>		<b>736 605</b>	<b>489 992</b>
<b>Årsresultat etter minoritetsinteresser</b>		<b>736 605</b>	<b>489 992</b>
<b>Overføringer og disponeringer</b>			
Tilleggsutbytte		800 000	800 000
Overføringer annen egenkapital	4	-63 395	-310 008
<b>Sum overføringer og disponeringer</b>		<b>736 605</b>	<b>489 992</b>



## Resultatregnskap

<b>Beløp i: NOK</b>	<b>Note</b>	<b>2021</b>	<b>2020</b>
---------------------	-------------	-------------	-------------

---



### Balanse

Beløp i: NOK	Note	2021	2020
<b>BALANSE - EIENDELER</b>			
<b>Anleggsmidler</b>			
<b>Immaterielle eiendeler</b>			
<b>Varige driftsmidler</b>			
Tomter, bygninger og annen fast eiendom	2	17 700	24 300
Maskiner og anlegg	2	25 290	
Driftsløsøre, inventar, verktøy, kontorm.	2	770 670	1 033 556
<b>Sum varige driftsmidler</b>		<b>813 660</b>	<b>1 057 856</b>
<b>Finansielle anleggsmidler</b>			
Investeringer i aksjer og andeler		10 000	10 000
<b>Sum finansielle anleggsmidler</b>		<b>10 000</b>	<b>10 000</b>
<b>Sum anleggsmidler</b>		<b>823 660</b>	<b>1 067 856</b>
<b>Omløpsmidler</b>			
<b>Varer</b>			
Varer		150 000	124 121
<b>Sum varer</b>		<b>150 000</b>	<b>124 121</b>
<b>Fordringer</b>			
Kundefordringer		46 138	813 398
Andre fordringer		19 282	19 961
<b>Sum fordringer</b>		<b>65 420</b>	<b>833 359</b>
<b>Bankinnskudd, kontanter og lignende</b>			
Bankinnskudd, kontanter o.l.		1 341 119	745 034
<b>Sum bankinnskudd, kontanter og lignende</b>		<b>1 341 119</b>	<b>745 034</b>
<b>Sum omløpsmidler</b>		<b>1 556 540</b>	<b>1 702 514</b>
<b>SUM EIENDELER</b>		<b>2 380 200</b>	<b>2 770 369</b>

### BALANSE - EGENKAPITAL OG GJELD



## Balanse

Beløp i: NOK	Note	2021	2020
<b>Egenkapital</b>			
<b>Innskutt egenkapital</b>			
Selskapskapital		100 000	100 000
Overkurs		70	70
<b>Sum innskutt egenkapital</b>		<b>100 070</b>	<b>100 070</b>
<b>Opptjent egenkapital</b>			
Annen egenkapital	4	1 662 504	1 725 899
<b>Sum opptjent egenkapital</b>		<b>1 662 504</b>	<b>1 725 899</b>
<b>Sum egenkapital</b>		<b>1 762 574</b>	<b>1 825 969</b>
<b>Gjeld</b>			
<b>Langsiktig gjeld</b>			
Utsatt skatt	3	88 534	78 853
<b>Sum avsetninger for forpliktelser</b>		<b>88 534</b>	<b>78 853</b>
<b>Annen langsiktig gjeld</b>			
Gjeld til kredittinstitusjoner			126 575
<b>Sum annen langsiktig gjeld</b>			<b>126 575</b>
<b>Sum langsiktig gjeld</b>		<b>88 534</b>	<b>205 428</b>
<b>Kortsiktig gjeld</b>			
Leverandørgjeld		82 693	156 570
Betalbar skatt	3	198 080	161 264
Skyldig offentlige avgifter		152 467	287 168
Annen kortsiktig gjeld		95 851	133 970
<b>Sum kortsiktig gjeld</b>		<b>529 091</b>	<b>738 972</b>
<b>Sum gjeld</b>		<b>617 625</b>	<b>944 400</b>
<b>SUM EGENKAPITAL OG GJELD</b>		<b>2 380 200</b>	<b>2 770 369</b>



## Brønnøysundregistrene

### ÅRSREGNSKAP FOR REGNSKAPSÅRET 2021 - GENERELL INFORMASJON

Journalnummer: 2022 150725

#### Enheten

Organisasjonsnummer: 984 465 467  
Organisasjonsform: Aksjeselskap  
Foretaksnavn: LYNVINGEN ELEKTRO AS  
Forretningsadresse: Fjellbygdvegen 172  
7750 NAMDALSEID

#### Regnskapsår

Årsregnskapets periode: 01.01.2021 - 31.12.2021

#### Konsern

Morselskap i konsern: Nei

#### Regnskapsregler

Regler for små foretak benyttet: Ja  
Benyttet ved utarbeidelsen av  
årsregnskapet til selskapet: Regnskapslovens alminnelige regler

#### Årsregnskapet fastsatt av kompetent organ

Bekreftet av representant for selskapet: Olav Brevik  
Dato for fastsettelse av årsregnskapet: 14.03.2022

#### Revisjon

Selskapet har besluttet at årsregnskapet  
ikke skal revideres: Ja  
Årsregnskapet er utarbeidet av ekstern  
autorisert regnskapsfører: Ja  
Ekstern autorisert regnskapsfører har i  
løpet av regnskapsåret bistått ved den  
løpende regnskapsføringen eller utført  
andre tjenester for selskapet enn å  
utarbeide årsregnskapet: Ja

#### Grunnlag for avgivelse

År 2021: Årsregnskap er elektronisk innlevert.  
År 2020: Tall er hentet fra elektronisk innlevert årsregnskap fra 2021.

*Det er ikke krav til at årsregnskapet m.v. som sendes til Regnskapsregisteret er undertegnet. Kontrollen på at dette er utført ligger hos revisor/enhetens øverste organ. Sikkerheten ivaretas ved at innsender har rolle/rettighet for innsending av årsregnskapet via Altinn, og ved at det bekreftes at årsregnskapet er fastsatt av kompetent organ.*

Brønnøysundregistrene, 17.03.2022

---

Brønnøysundregistrene  
Postadresse: Postboks 900, 8910 Brønnøysund  
Telefon: 75 00 75 00  
E-post: firmapost@brreg.no Internett: www.brreg.no  
Organisasjonsnummer: 974 760 673



Organisasjonsnr: 984 465 467  
LYNVINGEN ELEKTRO AS

## RESULTATREGNSKAP

<b>Beløp i: NOK</b>	<b>Note</b>	<b>2021</b>	<b>2020</b>
<b>RESULTATREGNSKAP</b>			
<b>Inntekter</b>			
Salgsinntekt		4 647 103	5 561 246
Annen driftsinntekt		262 870	5 000
<b>Sum inntekter</b>		<b>4 909 973</b>	<b>5 566 246</b>
<b>Kostnader</b>			
Varekostnad		2 112 566	2 813 977
Lønnskostnad	1	1 016 916	1 296 022
Avskrivning på varige driftsmidler	2	308 968	330 060
Annen driftskostnad		527 816	490 509
<b>Sum kostnader</b>		<b>3 966 266</b>	<b>4 930 568</b>
<b>Driftsresultat</b>		<b>943 707</b>	<b>635 677</b>
<b>Finansinntekter og finanskostnader</b>			
Annen renteinntekt		1 268	3 288
<b>Sum finansinntekter</b>		<b>1 268</b>	<b>3 288</b>
Annen rentekostnad		610	10 770
<b>Sum finanskostnader</b>		<b>610</b>	<b>10 770</b>
<b>Netto finans</b>		<b>659</b>	<b>-7 482</b>
<b>Ordinært resultat før skattekostnad</b>			
Skattekostnad på ordinært resultat	3	207 761	138 203
<b>Ordinært resultat etter skattekostnad</b>		<b>736 605</b>	<b>489 992</b>
<b>Årsresultat</b>		<b>736 605</b>	<b>489 992</b>
<b>Årsresultat etter minoritetsinteresser</b>		<b>736 605</b>	<b>489 992</b>
<b>Overføringer og disponeringer</b>			
Tilleggsutbytte		800 000	800 000
Overføringer annen egenkapital	4	-63 395	-310 008
<b>Sum overføringer og disponeringer</b>		<b>736 605</b>	<b>489 992</b>



Organisasjonsnr: 984 465 467  
LYNVINGEN ELEKTRO AS

## BALANSE

**Beløp i: NOK** **Note** **2021** **2020**

### BALANSE - EIENDELER

#### Anleggsmidler Immaterielle eiendeler

#### Varige driftsmidler

Tomter, bygninger og annen fast eiendom	2	17 700	24 300
Maskiner og anlegg	2	25 290	
Driftsløsøre, inventar, verktøy, kontorm.	2	770 670	1 033 556
<b>Sum varige driftsmidler</b>		<b>813 660</b>	<b>1 057 856</b>

#### Finansielle anleggsmidler

Investeringer i aksjer og andeler		10 000	10 000
<b>Sum finansielle anleggsmidler</b>		<b>10 000</b>	<b>10 000</b>

<b>Sum anleggsmidler</b>		<b>823 660</b>	<b>1 067 856</b>
--------------------------	--	----------------	------------------

#### Omløpsmidler

##### Varer

Varer		150 000	124 121
<b>Sum varer</b>		<b>150 000</b>	<b>124 121</b>

##### Fordringer

Kundefordringer		46 138	813 398
Andre fordringer		19 282	19 961
<b>Sum fordringer</b>		<b>65 420</b>	<b>833 359</b>

#### Bankinnskudd, kontanter og lignende

Bankinnskudd, kontanter o. l.		1 341 119	745 034
<b>Sum bankinnskudd, kontanter og lignende</b>		<b>1 341 119</b>	<b>745 034</b>

<b>Sum omløpsmidler</b>		<b>1 556 540</b>	<b>1 702 514</b>
-------------------------	--	------------------	------------------

<b>SUM EIENDELER</b>		<b>2 380 200</b>	<b>2 770 369</b>
----------------------	--	------------------	------------------

### BALANSE - EGENKAPITAL OG GJELD

#### Egenkapital

##### Innskutt egenkapital

Selskapskapital		100 000	100 000
Overkurs		70	70



<b>Sum innskutt egenkapital</b>		<b>100 070</b>	<b>100 070</b>
<b>Opptjent egenkapital</b>			
Annen egenkapital	4	1 662 504	1 725 899
<b>Sum opptjent egenkapital</b>		<b>1 662 504</b>	<b>1 725 899</b>
<b>Sum egenkapital</b>		<b>1 762 574</b>	<b>1 825 969</b>
<b>Gjeld</b>			
<b>Langsiktig gjeld</b>			
Utsatt skatt	3	88 534	78 853
<b>Sum avsetninger for forpliktelses</b>		<b>88 534</b>	<b>78 853</b>
<b>Annen langsiktig gjeld</b>			
Gjeld til kredittinstitusjoner			126 575
<b>Sum annen langsiktig gjeld</b>			<b>126 575</b>
<b>Sum langsiktig gjeld</b>		<b>88 534</b>	<b>205 428</b>
<b>Kortsiktig gjeld</b>			
Leverandørgjeld		82 693	156 570
Betalbar skatt	3	198 080	161 264
Skyldig offentlige avgifter		152 467	287 168
Annen kortsiktig gjeld		95 851	133 970
<b>Sum kortsiktig gjeld</b>		<b>529 091</b>	<b>738 972</b>
<b>Sum gjeld</b>		<b>617 625</b>	<b>944 400</b>
<b>SUM EGENKAPITAL OG GJELD</b>		<b>2 380 200</b>	<b>2 770 369</b>



Organisasjonsnr: 984 465 467  
LYNVINGEN ELEKTRO AS

NOTEOPPLYSNINGER - SELSKAP - alle poster oppgitt i hele tall

## Note

Antall årsverk i regnskapsåret  
1.00

<u>Sum</u>	<u>Beløp</u>
<u>Balanseført verdi 31.12.</u>	<u>Varige driftsmidler Immaterielle eiend.</u>

## Konsernregnskap

Morselskapet sitt navn

Forretningskontor for morselskapet

Begrunnelse for at datterselskap er utelatt fra konsolideringen

Konsern, tilknyttet selskap m.v. - fordringer og gjeld

## Fordringer

<u>Samlet beløp - tilknyttet selskap</u>	<u>Årets</u>	<u>Fjorårets</u>
--	--------------	------------------

<u>Samlet beløp - foretak i samme konsern</u>	<u>Årets</u>	<u>Fjorårets</u>
---	--------------	------------------

<u>Samlet beløp - foretak i samme konsern</u>	<u>Årets</u>	<u>Fjorårets</u>
---	--------------	------------------

<u>Samlet beløp - felles kontrollert virksomhet</u>	<u>Årets</u>	<u>Fjorårets</u>
---	--------------	------------------

<u>Pantstillelse</u>	<u>Beløp</u>
----------------------	--------------

<u>Beholdning av egne aksjer</u>	<u>Antall</u>	<u>Pålydende</u>	<u>Andel av aksjek.</u>
----------------------------------	---------------	------------------	-------------------------



**Note**

**Lån og sikkerhetsstillelse til medlemmer**

Er det gitt lån eller sikkerhetsstillelse til ledende personer: Nei

Opplysninger om:


Medlemmer av:

Mer om lån og sikkerhetsstillelse

**Note**

**Noteopplysninger ut over minimumskravene for små foretak**

Fullstendige noteopplysninger fremkommer av vedlagte PDF-dokument



**Årsregnskap 2021  
for  
Lynvingen Elektro AS**

**Foretaksnr. 984465467**


Utarbeidet av:



Avd. Steinkjer  
Strandveien 25, 2 etg.  
Postboks 2503, 7729 Steinkjer  
tlf.: 74100000  
Hjemmeside: [www.smnregnskap.no](http://www.smnregnskap.no)  
Mail: [steinkjer@smnregnskap.no](mailto:steinkjer@smnregnskap.no)



Lynvingen Elektro AS




## Resultatregnskap

	Note	2021	2020
<b>DRIFTSINNTEKTER OG DRIFTSKOSTNADER</b>			
<b>Driftsinntekter</b>			
Salgsinntekt		4 647 103	5 561 246
Annen driftsinntekt		262 870	5 000
<b>Sum driftsinntekter</b>		<b>4 909 973</b>	<b>5 566 246</b>
<b>Driftskostnader</b>			
Varekostnad		2 112 566	2 813 977
Lønnskostnad	1	1 016 916	1 296 022
Avskrivning på varige driftsmidler	2	308 968	330 060
Annen driftskostnad		527 816	490 509
<b>Sum driftskostnader</b>		<b>3 966 266</b>	<b>4 930 569</b>
<b>DRIFTSRESULTAT</b>		<b>943 707</b>	<b>635 677</b>
<b>FINANSINNTEKTER OG FINANSKOSTNADER</b>			
<b>Finansinntekter</b>			
Annen renteinntekt		1 268	3 288
<b>Sum finansinntekter</b>		<b>1 268</b>	<b>3 288</b>
<b>Finanskostnader</b>			
Annen rentekostnad		610	10 770
<b>Sum finanskostnader</b>		<b>610</b>	<b>10 770</b>
<b>NETTO FINANSPOSTER</b>		<b>659</b>	<b>-7 482</b>
<b>ORDINÆRT RES. FØR SKATTEKOSTNAD</b>		<b>944 366</b>	<b>628 195</b>
<b>Skattekostnad på ordinært resultat</b>			
Skattekostnad på ordinært resultat	3	207 761	138 203
<b>ORDINÆRT RESULTAT</b>		<b>736 605</b>	<b>489 992</b>
<b>ÅRSRESULTAT</b>		<b>736 605</b>	<b>489 992</b>
<b>OVERFØRINGER</b>			
Tilleggsutbytte		800 000	800 000
Overføringer annen egenkapital	4	-63 395	-310 008
<b>SUM OVERFØRINGER</b>		<b>736 605</b>	<b>489 992</b>



Lynvingen Elektro AS

**Balanse pr. 31.12.2021**

	Note	31.12.2021	31.12.2020
<b>EIENDELER</b>			
<b>Anleggsmidler</b>			
<b>Varige driftsmidler</b>			
Tomter, bygninger og annen fast eiendom	2	17 700	24 300
Maskiner og anlegg	2	25 290	0
Driftsløsøre, inventar, verktøy, kontorm.	2	770 670	1 033 556
<b>Finansielle anleggsmidler</b>			
Investeringer i aksjer og andeler		10 000	10 000
<b>Sum anleggsmidler</b>		<b>823 660</b>	<b>1 067 856</b>
<b>Omløpsmidler</b>			
Varer		150 000	124 121
Kundefordringer		46 139	813 398
Andre fordringer		19 282	19 961
Bankinnskudd, kontanter o.l.		1 341 119	745 034
<b>Sum omløpsmidler</b>		<b>1 556 540</b>	<b>1 702 514</b>
<b>SUM EIENDELER</b>		<b>2 380 200</b>	<b>2 770 369</b>
<b>EGENKAPITAL OG GJELD</b>			
<b>Egenkapital</b>			
<b>Innskutt egenkapital</b>			
Selskapskapital		100 000	100 000
Overkursfond		70	70
<b>Sum innskutt egenkapital</b>		<b>100 070</b>	<b>100 070</b>
<b>Opptjent egenkapital</b>			
Annen egenkapital	4	1 662 504	1 725 899
<b>Sum opptjent egenkapital</b>		<b>1 662 504</b>	<b>1 725 899</b>
<b>Sum egenkapital</b>		<b>1 762 574</b>	<b>1 825 969</b>
<b>Gjeld</b>			
<b>Avsetning for forpliktelser</b>			
Utsatt skatt	3	88 534	78 853
<b>Sum avsetning for forpliktelser</b>		<b>88 534</b>	<b>78 853</b>
<b>Annen langsiktig gjeld</b>			
Gjeld til kredittinstitusjoner		0	126 575
<b>Sum annen langsiktig gjeld</b>		<b>0</b>	<b>126 575</b>
<b>Kortsiktig gjeld</b>			
Leverandørgjeld		82 693	156 570
Betalbar skatt	3	198 080	161 264
Skyldig offentlige avgifter		152 467	287 168
Annen kortsiktig gjeld		95 851	133 970
<b>Sum kortsiktig gjeld</b>		<b>529 091</b>	<b>738 972</b>
<b>SUM EGENKAPITAL OG GJELD</b>		<b>2 380 200</b>	<b>2 770 369</b>

Helbostad 31.12.2021 / sign

Olav Brevik  
Styrets leder / daglig leder



## Noter 2021

### Regnskapsprinsipper:

Årsregnskapet er satt opp i samsvar med regnskapsloven og god regnskapsskikk. Selskapet har videre fulgt relevante bestemmelser i Norsk Regnskaps Standard utarbeidet av Norsk Regnskaps Stiftelse.

De regnskapsprinsipper som er gjengitt i regnskapslovens kapittel 4 om grunnleggende prinsipper og god regnskapsskikk og kapittel 5 om vurderingsregler er ikke gjengitt i denne innledende noten om regnskapsprinsipper dersom det ikke foreligger forhold ved regnskapsposten eller prinsippene og vurderingsreglene som fordrer en presisering (valgadgang mv).

Unntaksreglene i regnskapsloven for små foretak er anvendt der annet ikke er angitt spesielt.

### Presiseringer mht regnskapsprinsipper:

#### **Anleggsmidler**

Lineære avskrivninger over driftsmidlenes forventede økonomiske levetid er lagt til grunn ved beregning av avskrivningsbeløp.

#### **Inntektsføring**

Inntektsføring ved salg av varer skjer på leveringstidspunktet. Tjenester inntektsføres i takt med utførelsen. Andelen av salgsinntekter som knytter seg til fremtidige serviceytelser, balanseføres som uopptjent inntekt ved salget og inntektsføres deretter i takt med levering av ytelsene.

#### **Varer**

Varer er vurdert til det laveste av gjennomsnittlig anskaffelseskost og netto salgsverdi (laveste verdis prinsipp).

#### **Arbeid under utførelse og andre beholdninger med lang tilvirkningstid**

Langsiktige tilvirkningskostnader vurderes etter fullført kontrakts metode. Påløpte direkte kostnader balanseføres som en del av varelageret. Forskudd fra kunder føres som kortsiktig gjeld. Dersom forventede totale prosjektkostnader overstiger forventede inntekter, blir totalt forventet tap på prosjekter kostnadsført.

#### **Fordringer**

Kundefordringer føres opp i balansen til pålydende etter fradrag for avsetning til påregnelig tap. Avsetning til påregnelig tap gjøres på grunnlag av en individuell vurdering av de enkelte fordringene. I tillegg gjøres det for øvrige kundefordringer en uspesifisert avsetning for å dekke antatt tap.

Andre fordringer er også gjenstand for en tilsvarende vurdering.

#### **Skatt**

Skattekostnaden i resultatregnskapet omfatter periodens betalbare skatt som blir utlignet og forfaller til betaling i neste regnskapsår i tillegg til endring i utsatt skatt. Utsatt skatt er beregnet med skattesatsen ved utgangen av regnskapsåret (22 %) på grunnlag av skattereduserende og skatteøkende midlertidige forskjeller som eksisterer mellom regnskapsmessige og skattemessige verdier. I beregningen er det også medtatt ligningsmessig framførbart underskudd ved regnskapsårets utgang. Skatteøkende og skattereduserende midlertidige forskjeller som reverserer eller kan reversere i samme periode er utlignet og nettoført.

Eventuell utsatt skatt på merverdier i forbindelse med oppkjøp av datterselskap blir ikke utlignet.



## Noter 2021

### Garanti- og serviceforpliktelser mv

Det er avsatt til forventede garanti- og serviceforpliktelser som er påløpt for salg som har skjedd før regnskapsårets utgang, der det i framtiden vil påløpe forpliktelser til garanti- og servicekostnader mv. Garanti- og serviceforpliktelsene er i balansen ført opp i regnskapsposten annen kortsiktig gjeld.

### Pensjonsforpliktelser

Selskapet har pensjonsavtale gjennom en forsikringsavtale. Pensjonsforpliktelser og pensjonsmidlene er ikke oppført i regnskapet. Årets betalte premie er bokført i resultatregnskapet.

### Note 1 - Lønnskostnad

	I år	I fjor
Lønn	885 052	1 189 709
Arbeidsgiveravgift	48 646	52 565
Pensjonskostnader	63 671	62 940
Andre lønnsrelaterte ytelser	19 547	-9 191
<b>Totalt</b>	<b>1 016 916</b>	<b>1 296 022</b>

Selskapet har 1 årsverk pr 31.12. i regnskapsåret.

### Note 2 - Avskrivning på varige driftsmidler

#### Avskrivningstablå

	Tomter, bygninger og annen fast eiendom	Maskiner og anlegg	Driftsløsøre, inventar, verktøy, kontorm.	Sum
Anskaffelseskost pr. 1/1	52 353	0	2 048 331	2 100 684
+ Tilgang	0	26 599	162 804	189 403
- Avgang	0	0	497 683	497 683
<b>Anskaffelseskost pr. 31/12</b>	<b>52 353</b>	<b>26 599</b>	<b>1 713 451</b>	<b>1 792 403</b>
Akk. av/nedskr. pr 1/1	28 053	0	1 014 776	1 042 828
+ Ordinære avskrivninger	6 600	1 309	294 158	302 067
- Tilbakeført avskrivning	0	0	373 053	373 053
<b>Akk. av/nedskr. pr. 31/12</b>	<b>34 653</b>	<b>1 309</b>	<b>935 880</b>	<b>971 842</b>
<b>Balansført verdi pr 31/12</b>	<b>17 700</b>	<b>25 290</b>	<b>777 571</b>	<b>820 561</b>
Prosentstørrelse for ord. avskr.	12-12	20-20	12-33	



## Noter 2021

### Note 3 - Skattekostnad på ordinært resultat

<b>Spesifikasjon av årets skattegrunnlag:</b>	<b>2021</b>
Resultat før skattekostnader	944 366
Endring i midlertidige forskjeller	-44 003
Fremført korreksjonsinntekt til fradrag	
<b>Inntekt</b>	<b>900 363</b>
Spesifikasjon av årets skattekostnad:	2021
Beregnet skatt av årets resultat	198 080
<b>= Sum betalbar skatt</b>	<b>198 080</b>
+ endring i utsatt skatt (bokført)	9 681
<b>= Ordinær skattekostnad</b>	<b>207 761</b>

### Midlertidige forskjeller og balanseført utsatt skatt

	2021	2020
+ Driftsmidler inkl. goodwill	422 428	378 425
+ Utestående fordringer	-20 000	-20 000
<b>Sum positive skatteøkende forskjeller</b>	<b>422 428</b>	<b>378 425</b>
<b>Sum negative skatteøkende forskjeller</b>	<b>20 000</b>	<b>20 000</b>
<b>Grunnlag for beregning av utsatt skatt / skattefordel</b>	<b>402 428</b>	<b>358 425</b>
<b>Balanseført utsatt skatt</b>	<b>88 534</b>	<b>78 853</b>

### Note 4 - Annen egenkapital

	Aksjekapital / selskapskapital	Overkurs	Annen egenkapital	Sum egenkapital
Pr 1.1.	100 000	70	1 725 899	1 825 969
+/-Andre transaksjoner:	0	0	-63 395	-63 395
<b>Pr 31.12.</b>	<b>100 000</b>	<b>70</b>	<b>1 662 504</b>	<b>1 762 574</b>