



ÅRSREGNSKAPET FOR REGNSKAPSÅRET 2021 - GENERELL INFORMASJON

Enheten

Organisasjonsnummer: 922 025 622
Organisasjonsform: Aksjeselskap
Foretaksnavn: ISAL INVEST AS
Forretningsadresse: Olav Kjelbotns veg 4
7805 NAMSOS

Regnskapsår

Årsregnskapets periode: 01.01.2021 - 31.12.2021

Konsern

Morselskap i konsern: Nei

Regnskapsregler

Regler for små foretak benyttet: Ja
Benyttet ved utarbeidelsen av årsregnskapet til selskapet: Regnskapslovens alminnelige regler

Årsregnskapet fastsatt av kompetent organ

Bekreftet av representant for selskapet: Line Merete Hansen
Dato for fastsettelse av årsregnskapet: 03.03.2023

Grunnlag for avgivelse

År 2021: Årsregnskapet er elektronisk innlevert
År 2020: Tall er hentet fra elektronisk innlevert årsregnskap fra 2021

Det er ikke krav til at årsregnskapet m.v. som sendes til Regnskapsregisteret er undertegnet. Kontrollen på at dette er utført ligger hos revisor/enhetens øverste organ. Sikkerheten ivaretas ved at innsender har rolle/rettighet for innsending av årsregnskapet via Altinn, og ved at det bekreftes at årsregnskapet er fastsatt av kompetent organ.

Brønnøysundregistrene, 31.08.2023



Resultatregnskap

| Beløp i: NOK | Note | 2021 | 2020 |
|-----------------------------------------------|------|----------------|----------------|
| RESULTATREGNSKAP | | | |
| Inntekter | | | |
| Sum inntekter | | 0 | 0 |
| Kostnader | | | |
| Annen driftskostnad | | 2 033 | 1 913 |
| Sum kostnader | | 2 033 | 1 913 |
| Driftsresultat | | -2 033 | -1 913 |
| Finansinntekter og finanskostnader | | | |
| Inntekt på inv. i tilknyttet selskap | 1 | 800 000 | 800 000 |
| Annen renteinntekt | | | 6 |
| Sum finansinntekter | | 800 000 | 800 006 |
| Netto finans | | 800 000 | 800 006 |
| Ordinært resultat før skattekostnad | | 797 967 | 798 093 |
| Skattekostnad på ordinært resultat | | 4 606 | 4 859 |
| Ordinært resultat etter skattekostnad | | 793 361 | 793 234 |
| Årsresultat | | 793 361 | 793 234 |
| Årsresultat etter minoritetsinteresser | | 793 361 | 793 234 |
| Overføringer og disponeringer | | | |
| Tilleggsutbytte | | 400 000 | |
| Ordinært utbytte | | | 85 000 |
| Udekket tap | | | 1 497 |
| Overføringer annen egenkapital | | 393 361 | 706 737 |
| Sum overføringer og disponeringer | | 793 361 | 793 234 |



Balanse

| Beløp i: NOK | Note | 2021 | 2020 |
|------------------------------------------------|------|------------------|------------------|
| BALANSE - EIENDELER | | | |
| Anleggsmidler | | | |
| Immaterielle eiendeler | | | |
| Finansielle anleggsmidler | | | |
| Investeringer i tilknyttet selskap | 1 | 7 285 945 | 7 285 945 |
| Sum finansielle anleggsmidler | | 7 285 945 | 7 285 945 |
| Sum anleggsmidler | | 7 285 945 | 7 285 945 |
| Omløpsmidler | | | |
| Varer | | | |
| Fordringer | | | |
| Andre kortsiktige fordringer | 1 | 201 000 | 86 000 |
| Konsernfordringer | 1 | 800 000 | 400 000 |
| Sum fordringer | | 1 001 000 | 486 000 |
| Bankinnskudd, kontanter og lignende | | | |
| Bankinnskudd, kontanter o.l. | | 318 501 | 336 534 |
| Sum bankinnskudd, kontanter og lignende | | 318 501 | 336 534 |
| Sum omløpsmidler | | 1 319 501 | 822 534 |
| SUM EIENDELER | | 8 605 446 | 8 108 479 |
| BALANSE - EGENKAPITAL OG GJELD | | | |
| Egenkapital | | | |
| Innskutt egenkapital | | | |
| Aksjekapital | 2 | 30 000 | 30 000 |
| Annen innskutt egenkapital | | 7 280 375 | 7 280 375 |
| Sum innskutt egenkapital | | 7 310 375 | 7 310 375 |
| Opptjent egenkapital | | | |



Balanse

| Beløp i: NOK | Note | 2021 | 2020 |
|------------------------------------------|-------------|------------------|------------------|
| Annen egenkapital | | 1 100 098 | 706 737 |
| Sum opptjent egenkapital | | 1 100 098 | 706 737 |
| Sum egenkapital | | 8 410 473 | 8 017 112 |
| Gjeld | | | |
| Langsiktig gjeld | | | |
| Utsatt skatt | 3 | 5 280 | 2 640 |
| Sum avsetninger for forpliktelser | | 5 280 | 2 640 |
| Annen langsiktig gjeld | | | |
| Sum langsiktig gjeld | | 5 280 | 2 640 |
| Kortsiktig gjeld | | | |
| Betalbar skatt | 3 | 2 193 | 227 |
| Utbytte | | | 85 000 |
| Annen kortsiktig gjeld | | 187 500 | 3 500 |
| Sum kortsiktig gjeld | | 189 693 | 88 727 |
| Sum gjeld | | 194 973 | 91 367 |
| SUM EGENKAPITAL OG GJELD | | 8 605 446 | 8 108 479 |



Brønnøysundregistrene

ÅRSREGNSKAP FOR REGNSKAPSÅRET 2021 - GENERELL INFORMASJON

Journalnummer: 2023 318187

Enheten

Organisasjonsnummer: 922 025 622
Organisasjonsform: Aksjeselskap
Foretaksnavn: ISAL INVEST AS
Forretningsadresse: Olav Kjelbotns veg 4
7805 NAMSOS

Regnskapsår

Årsregnskapets periode: 01.01.2021 - 31.12.2021

Konsern

Morselskap i konsern: Nei

Regnskapsregler

Regler for små foretak benyttet: Ja
Benyttet ved utarbeidelsen av
årsregnskapet til selskapet: Regnskapslovens alminnelige regler

Årsregnskapet fastsatt av kompetent organ

Bekreftet av representant for selskapet: Line Merete Hansen
Dato for fastsettelse av årsregnskapet: 03.03.2023

Revisjon

Selskapet har besluttet at årsregnskapet
ikke skal revideres: Ja
Årsregnskapet er utarbeidet av ekstern
autorisert regnskapsfører: Ja
Ekstern autorisert regnskapsfører har i
løpet av regnskapsåret bistått ved den
løpende regnskapsføringen eller utført
andre tjenester for selskapet enn å
utarbeide årsregnskapet: Ja

Grunnlag for avgivelse

År 2021: Årsregnskap er elektronisk innlevert.
År 2020: Tall er hentet fra elektronisk innlevert årsregnskap fra 2021.

Det er ikke krav til at årsregnskapet m.v. som sendes til Regnskapsregisteret er undertegnet. Kontrollen på at dette er utført ligger hos revisor/enhetens øverste organ. Sikkerheten ivaretas ved at innsender har rolle/rettighet for innsending av årsregnskapet via Altinn, og ved at det bekreftes at årsregnskapet er fastsatt av kompetent organ.

Brønnøysundregistrene, 06.03.2023

Brønnøysundregistrene
Postadresse: Postboks 900, 8910 Brønnøysund
Telefon: 75 00 75 00
E-post: firmapost@brreg.no Internett: www.brreg.no
Organisasjonsnummer: 974 760 673



Organisasjonsnr: 922 025 622
ISAL INVEST AS

RESULTATREGNSKAP

| Beløp i: NOK | Note | 2021 | 2020 |
|---------------------------------------------------|------|---------|---------|
| RESULTATREGNSKAP | | | |
| Inntekter | | | |
| Sum inntekter | | 0 | 0 |
| Kostnader | | | |
| Annen driftskostnad | | 2 033 | 1 913 |
| Sum kostnader | | 2 033 | 1 913 |
| Driftsresultat | | -2 033 | -1 913 |
| Finansinntekter og finanskostnader | | | |
| Inntekt på inv. i tilknyttet selskap | 1 | 800 000 | 800 000 |
| Annen renteinntekt | | | 6 |
| Sum finansinntekter | | 800 000 | 800 006 |
| Netto finans | | 800 000 | 800 006 |
| Ordinært resultat før skattekostnad | | 797 967 | 798 093 |
| Skattekostnad på ordinært resultat | | 4 606 | 4 859 |
| Ordinært resultat etter skattekostnad | | 793 361 | 793 234 |
| Årsresultat | | 793 361 | 793 234 |
| Årsresultat etter minoritetsinteresser | | 793 361 | 793 234 |
| Overføringer og disponeringer | | | |
| Tilleggsutbytte | | 400 000 | |
| Ordinært utbytte | | | 85 000 |
| Udekket tap | | | 1 497 |
| Overføringer annen egenkapital | | 393 361 | 706 737 |
| Sum overføringer og disponeringer | | 793 361 | 793 234 |



Organisasjonsnr: 922 025 622
ISAL INVEST AS

BALANSE

Beløp i: NOK Note 2021 2020

BALANSE - EIENDELER

Anleggsmidler

Immaterielle eiendeler

Finansielle anleggsmidler

| | | | |
|------------------------------------|---|-----------|-----------|
| Investeringer i tilknyttet selskap | 1 | 7 285 945 | 7 285 945 |
| Sum finansielle anleggsmidler | | 7 285 945 | 7 285 945 |
| Sum anleggsmidler | | 7 285 945 | 7 285 945 |

Omløpsmidler

Varer

Fordringer

| | | | |
|------------------------------|---|-----------|---------|
| Andre kortsiktige fordringer | 1 | 201 000 | 86 000 |
| Konsernfordringer | 1 | 800 000 | 400 000 |
| Sum fordringer | | 1 001 000 | 486 000 |

Bankinnskudd, kontanter og lignende

| | | | |
|-----------------------------------------|--|-----------|---------|
| Bankinnskudd, kontanter o. l. | | 318 501 | 336 534 |
| Sum bankinnskudd, kontanter og lignende | | 318 501 | 336 534 |
| Sum omløpsmidler | | 1 319 501 | 822 534 |

SUM EIENDELER **8 605 446** **8 108 479**

BALANSE - EGENKAPITAL OG GJELD

Egenkapital

Innskutt egenkapital

| | | | |
|----------------------------|---|-----------|-----------|
| Aksjekapital | 2 | 30 000 | 30 000 |
| Annen innskutt egenkapital | | 7 280 375 | 7 280 375 |
| Sum innskutt egenkapital | | 7 310 375 | 7 310 375 |

Opptjent egenkapital

| | | | |
|--------------------------|--|-----------|---------|
| Annen egenkapital | | 1 100 098 | 706 737 |
| Sum opptjent egenkapital | | 1 100 098 | 706 737 |

Sum egenkapital **8 410 473** **8 017 112**

Gjeld



| | | | |
|-----------------------------------------|---|------------------|------------------|
| Langsiktig gjeld | | | |
| Utsatt skatt | 3 | 5 280 | 2 640 |
| Sum avsetninger for forpliktelse | | 5 280 | 2 640 |
| Annen langsiktig gjeld | | | |
| Sum langsiktig gjeld | | 5 280 | 2 640 |
| Kortsiktig gjeld | | | |
| Betalbar skatt | 3 | 2 193 | 227 |
| Utbytte | | | 85 000 |
| Annen kortsiktig gjeld | | 187 500 | 3 500 |
| Sum kortsiktig gjeld | | 189 693 | 88 727 |
| Sum gjeld | | 194 973 | 91 367 |
| SUM EGENKAPITAL OG GJELD | | 8 605 446 | 8 108 479 |



Organisasjonsnr: 922 025 622
ISAL INVEST AS

NOTEOPPLYSNINGER - SELSKAP - alle poster oppgitt i hele tall

Note

Antall årsverk i regnskapsåret
0.00

| <u>Sum</u> | <u>Beløp</u> |
|---------------------------------|------------------------------------------------|
| <u>Balanseført verdi 31.12.</u> | <u>Varige driftsmidler Immaterielle eiend.</u> |

Konsernregnskap

Morselskapet sitt navn

Forretningskontor for morselskapet

Begrunnelse for at datterselskap er utelatt fra konsolideringen

Konsern, tilknyttet selskap m.v. - fordringer og gjeld

Fordringer

| | | |
|------------------------------------------|--------------|------------------|
| <u>Samlet beløp - tilknyttet selskap</u> | <u>Årets</u> | <u>Fjorårets</u> |
|------------------------------------------|--------------|------------------|

| | | |
|-----------------------------------------------|--------------|------------------|
| <u>Samlet beløp - foretak i samme konsern</u> | <u>Årets</u> | <u>Fjorårets</u> |
|-----------------------------------------------|--------------|------------------|

| | | |
|-----------------------------------------------|--------------|------------------|
| <u>Samlet beløp - foretak i samme konsern</u> | <u>Årets</u> | <u>Fjorårets</u> |
|-----------------------------------------------|--------------|------------------|

| | | |
|-----------------------------------------------------|--------------|------------------|
| <u>Samlet beløp - felles kontrollert virksomhet</u> | <u>Årets</u> | <u>Fjorårets</u> |
|-----------------------------------------------------|--------------|------------------|

| | |
|----------------------|--------------|
| <u>Pantstillelse</u> | <u>Beløp</u> |
|----------------------|--------------|

| | | | |
|----------------------------------|---------------|------------------|-------------------------|
| <u>Beholdning av egne aksjer</u> | <u>Antall</u> | <u>Pålydende</u> | <u>Andel av aksjek.</u> |
|----------------------------------|---------------|------------------|-------------------------|



Note

Lån og sikkerhetsstillelse til medlemmer

Er det gitt lån eller sikkerhetsstillelse til ledende personer: Nei

Opplysninger om:

Medlemmer av:

Mer om lån og sikkerhetsstillelse

Note

Noteopplysninger ut over minimumskravene for små foretak

Fullstendige noteopplysninger fremkommer av vedlagte PDF-dokument




**Årsregnskap 2021
for
Isal Invest AS**

Organisasjonsnr. 922025622



Isal Invest AS

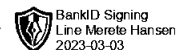


Resultatregnskap

| | Note | 2021 | 2020 |
|------------------------------------------|------|----------------|----------------|
| DRIFTSINNEKTER OG DRIFTSKOSTNADER | | | |
| Driftsinntekter | | | |
| Sum driftsinntekter | | 0 | 0 |
| Driftskostnader | | | |
| Annen driftskostnad | | 2 033 | 1 913 |
| Sum driftskostnader | | 2 033 | 1 913 |
| DRIFTSRESULTAT | | (2 033) | (1 913) |
| FINANSINNEKTER OG FINANSKOSTNADER | | | |
| Finansinntekter | | | |
| Inntekt på inv. i tilknyttet selskap | 1 | 800 000 | 800 000 |
| Annen renteinntekt | | 0 | 6 |
| Sum finansinntekter | | 800 000 | 800 006 |
| NETTO FINANSPOSTER | | 800 000 | 800 006 |
| ORDINÆRT RES. FØR SKATTEKOSTNAD | | 797 967 | 798 093 |
| Skattekostnad på ordinært resultat | | 4 606 | 4 859 |
| ORDINÆRT RESULTAT | | 793 361 | 793 234 |
| ÅRSRESULTAT | | 793 361 | 793 234 |
| OVERF. OG DISPONERINGER | | | |
| Avsatt til ordinært utbytte | | 0 | 85 000 |
| Tilleggsutbytte | | 400 000 | 0 |
| Overføringer annen egenkapital | | 393 361 | 706 737 |
| Fremføring av udekket tap | | 0 | 1 497 |
| SUM OVERF. OG DISP. | | 793 361 | 793 234 |



Isal Invest AS



Balanse pr. 31.12.2021

| | Note | 31.12.2021 | 31.12.2020 |
|----------------------------------------|------|------------------|------------------|
| EIENDELER | | | |
| ANLEGGSMIDLER | | | |
| Finansielle anleggsmidler | | | |
| Investeringer i tilknyttet selskap | 1 | 7 285 945 | 7 285 945 |
| Sum finansielle anleggsmidler | | 7 285 945 | 7 285 945 |
| SUM ANLEGGSMIDLER | | 7 285 945 | 7 285 945 |
| OMLØPSMIDLER | | | |
| Fordringer | | | |
| Fordringer på konsernselskap | 1 | 800 000 | 400 000 |
| Andre kortsiktige fordringer | 1 | 201 000 | 86 000 |
| Sum fordringer | | 1 001 000 | 486 000 |
| Bankinnskudd, kontanter o.l. | | 318 501 | 336 534 |
| SUM OMLØPSMIDLER | | 1 319 501 | 822 534 |
| SUM EIENDELER | | 8 605 446 | 8 108 479 |
| | | | |
| EGENKAPITAL OG GJELD | | | |
| EGENKAPITAL | | | |
| Innskutt egenkapital | | | |
| Aksjekapital | 2 | 30 000 | 30 000 |
| Annen innskutt egenkapital | | 7 280 375 | 7 280 375 |
| Sum innskutt egenkapital | | 7 310 375 | 7 310 375 |
| Opptjent egenkapital | | | |
| Annen egenkapital | | 1 100 098 | 706 737 |
| Sum opptjent egenkapital | | 1 100 098 | 706 737 |
| SUM EGENKAPITAL | | 8 410 473 | 8 017 112 |
| | | | |
| GJELD | | | |
| LANGSIKTIG GJELD | | | |
| Avsetning for forpliktelser | | | |
| Utsatt skatt | 3 | 5 280 | 2 640 |
| Sum avsetning for forpliktelser | | 5 280 | 2 640 |
| SUM LANGSIKTIG GJELD | | 5 280 | 2 640 |
| | | | |
| KORTSIKTIG GJELD | | | |
| Betalbar skatt | 3 | 2 193 | 227 |
| Utbytte | | 0 | 85 000 |
| Annen kortsiktig gjeld | | 187 500 | 3 500 |
| SUM KORTSIKTIG GJELD | | 189 693 | 88 727 |
| SUM GJELD | | 194 973 | 91 367 |
| SUM EGENKAPITAL OG GJELD | | 8 605 446 | 8 108 479 |

Namsos, 03.03.2023

Line Merete Hansen
Daglig leder og enestyre

Årsregnskap for Isal Invest AS

Organisasjonsnr. 922025622



Noter 2021

Regnskapsprinsipper

Årsregnskapet er satt opp i samsvar med regnskapsloven og god regnskapsskikk. Selskapet kommer inn under regnskapslovens definisjon av små foretak, og Norsk Regnskapsstandard nr. 8 for små foretak er fulgt.

Klassifisering av balanseposter

Eiendeler bestemt til varig eie og bruk klassifiseres som anleggsmidler. Eiendeler som er tilknyttet varekretsløpet, klassifiseres som omløpsmidler. Fordringer klassifiseres som omløpsmidler hvis de skal tilbakebetales i løpet av ett år. For gjeld legges samme kriterier til grunn for å skille mellom langsiktig og kortsiktig gjeld. Første års avdrag på langsiktig gjeld og langsiktige fordringer klassifiseres likevel ikke som kortsiktig gjeld eller omløpsmiddel.

Anskaffelseskost

Anskaffelseskost for eiendelen omfatter kjøpesummen for eiendelen med fradrag for rabatter o.l. og med tillegg for direkte kjøpsutgifter som frakt, toll, ikke refunderbare offentlige avgifter og andre direkte utgifter til anskaffelsen.

Inntektsføring

Inntektsføring av aksjeinntekter skjer når utbytte/ gevinst sikkert besluttes for inntekter fra tilknyttet selskap.

Aksjer i tilknyttede selskap

Investeringer der vi har 20-50 % av stemmeberettiget kapital og betydelig innflytelse defineres som tilknyttede selskap (såfremt vi ikke har bestemmende innflytelse på en måte som gjør at selskapet blir definert som datterselskap). Oversikt over selskap som er tilknyttede selskap er angitt i nummerert note til regnskapet. Andel i tilknyttet selskap vurderes etter kostmetoden.

Fordringer

Andre fordringer, både omløpsfordringer og anleggsfordringer, føres opp til det laveste av pålydende og virkelig verdi.

Gjeld

Gjeld balanseføres til nominelt gjeldsbeløp.

Skatter

Skattekostnaden i resultatregnskapet omfatter både periodens betalbare skatt og endring i utsatt skatt. Utsatt skatt beregnes på grunnlag av de midlertidige forskjellene som eksisterer mellom regnskapsmessige og skattemessige verdier, og eventuelt skattemessig underskudd til framføring, ved utgangen av regnskapsåret. Skatteøkende og skattereduserende midlertidige forskjeller som reverserer eller kan reversere i samme periode, utlignes. Utsatt skattefordel på netto skattereduserende forskjeller og underskudd til framføring som ikke kan utlignes, balanseføres i den grad skattefordelen antas å kunne utnyttes gjennom framtidig skattepliktig inntekt. Oppføring av utsatt skattefordel på netto skattereduserende forskjeller som ikke er utlignet, og underskudd til framføring, begrunnes med antatt framtidig inntjening. Utsatt skatt og utsatt skattefordel som kan balanseføres, oppføres netto i balansen. Utsatt skatt og utsatt skattefordel er beregnet med skattesatsen ved utgangen av regnskapsåret, som er 22

Note 1 - Aksjer i tilknyttet selskap


Aksjer i tilknyttede selskaper er balanseført iht kostmetoden. Da aksjene er mottatt som gave er de bokført som annen innskutt egenkapital, til forholdsmessig verdi av balanseført egenkapital i underliggende selskap på gavetidspunktet.

| Tilknyttet selskap | Eierandel | Stemmerett | Forretnings- kontor | Egenkapital 31.12. | Resultat i året |
|-----------------------|-----------|------------|------------------------|-----------------------|--------------------|
| Bilsenteret Invest AS | 20% | 20% | Spillum | 53 063 378 | 12 317 535 |

Selskapet har i 2021 fått utbetalt kr 200 000 av utbytte fra tilknyttet selskap. Selskapets andel av besluttet utbytte til utbetaling i 2022 er inntektsført og bokført som fordring pr 31.12.21.



Isal Invest AS



Noter 2021

Note 2 - Aksjekapital

Selskapet har 30 aksjer pålydende kr 1 000 pr. aksje, samlet aksjekapital utgjør kr 30 000.

Selskapet har en aksjonær:

| Navn | Antall | Eierandel |
|--------------------|--------|-----------|
| Line Merete Hansen | 30 | 100,00 % |

Note 3 - Skatter

Spesifikasjon av årets skattegrunnlag: 2021

Resultat før skattekostnader 797 967
Permanente og andre forskjeller -788 000

Inntekt 9 967

| | 2021 | 2020 |
|-----------------------------------------------|--------------|--------------|
| Betalbar skatt | 1 966 | 227 |
| Endring i utsatt skatt og utsatt skattefordel | 2 640 | 4 632 |
| Samlede ordinære skattekostnader | 4 606 | 4 859 |

Midlertidige forskjeller og balanseført utsatt skatt

| | 2021 | 2020 |
|--------------------------------------------|--------|--------|
| + Inntektsført avsatt utbytte fra DS og TS | 24 000 | 12 000 |

Sum positive skatteøkende forskjeller 24 000 12 000

Grunnlag for beregning av utsatt skatt / skattefordel 24 000 12 000

Balanseført utsatt skatt 5 280 2 640