



ÅRSREGNSKAPET FOR REGNSKAPSÅRET 2020 - GENERELL INFORMASJON

Enheten

Organisasjonsnummer:	980 181 324
Organisasjonsform:	Aksjeselskap
Foretaksnavn:	VISOLIT NORWAY AS
Forretningsadresse:	Drengsrudbekken 12 1383 ASKER

Regnskapsår

Årsregnskapets periode:	01.01.2020 - 31.12.2020
-------------------------	-------------------------

Konsern

Morselskap i konsern:	Ja
Konsernregnskap lagt ved:	Nei

Regnskapsregler

Regler for små foretak benyttet:	Nei
Benyttet ved utarbeidelsen av årsregnskapet til selskapet:	Regnskapslovens alminnelige regler

Årsregnskapet fastsatt av kompetent organ

Bekreftet av representant for selskapet:	Terje Mjøs
Dato for fastsettelse av årsregnskapet:	29.06.2021

Grunnlag for avgivelse

År 2020: Årsregnskapet er elektronisk innlevert
År 2019: Tall er hentet fra elektronisk innlevert årsregnskap fra 2020

Det er ikke krav til at årsregnskapet m.v. som sendes til Regnskapsregisteret er undertegnet. Kontrollen på at dette er utført ligger hos revisor/enhetens øverste organ. Sikkerheten ivaretas ved at innsender har rolle/rettighet for innsending av årsregnskapet via Altinn, og ved at det bekreftes at årsregnskapet er fastsatt av kompetent organ.

Brønnøysundregistrene, 26.08.2021



Resultatregnskap

Beløp i: NOK	Note	2020	2019
RESULTATREGNSKAP			
Inntekter			
Salgsinntekter IT-drift	3, 10	1 103 345 803	1 038 158 268
Salgsinntekter hardware/software	3, 10	228 355 058	255 347 261
Sum inntekter		1 331 700 862	1 293 505 530
Kostnader			
Varekostnad	10	538 114 790	522 856 964
Lønnskostnad	6	434 372 953	403 663 866
Avskrivning av driftsmidler og immaterielle eiendeler	8, 9	83 103 656	88 135 092
Annen driftskostnad	6, 10	182 812 849	175 747 351
Sum kostnader		1 238 404 249	1 190 403 273
Driftsresultat		93 296 613	103 102 257
Finansinntekter og finanskostnader			
Inntekt på investering i datterselskap	5, 10	2 662 179	3 262 811
Annen renteinntekt	5, 10	-168 239	183 958
Netto agiogevinst/-tap	5	-1 058 102	-2 718 222
Sum finansinntekter		1 435 839	728 548
Netto andre finansinntekter/-kostnader	5	-577 295	-170 248
Sum finanskostnader		-577 295	-170 248
Netto finans		2 013 133	898 796
Ordinært resultat før skattekostnad		95 309 746	104 001 053
Skattekostnad	11	20 760 562	25 196 801
Ordinært resultat etter skattekostnad		74 549 184	78 804 252
Årsresultat		74 549 184	78 804 252
Årsresultat etter minoritetsinteresser		74 549 184	78 804 252
Totalresultat		74 549 184	78 804 252



Resultatregnskap

Beløp i: NOK	Note	2020	2019
Overføringer og disponeringer			
Konsernbidrag		102 003 585	87 934 446
Overført til/fra annen egenkapital		-27 454 401	-9 130 194
Sum overføringer og disponeringer		74 549 184	78 804 252



Balanse

Beløp i: NOK	Note	2020	2019
BALANSE - EIENDELER			
Anleggsmidler			
Immaterielle eiendeler			
Lisenser og programvare	9	20 127 227	22 869 215
Utsatt skattefordel	11	21 101 125	13 272 832
Goodwill	9	5 206 444	8 038 378
Sum immaterielle eiendeler		46 434 797	44 180 425
Varige driftsmidler			
Aktiverte kostnader leide lokaler	8		
Inventar og utstyr	8	3 195 947	473 777
Datautstyr	8	98 275 644	96 733 357
Balanseførte leieavtaler	8	6 912 374	19 870 987
Sum varige driftsmidler		108 383 965	117 078 122
Finansielle anleggsmidler			
Investering i datterselskap	14	8 044 994	8 044 994
Kundekontrakter		48 731 194	33 382 964
Andre langsiktige fordringer		497 260	1 150 094
Sum finansielle anleggsmidler		57 273 448	42 578 052
Sum anleggsmidler		212 092 209	203 836 599
Omløpsmidler			
Varer			
Sum varer		374 631	740 584
Fordringer			
Kundefordringer	10	168 711 896	182 784 627
Andre kortsiktige fordringer	10	30 042 859	37 276 379
Konsernfordringer	10, 15	301 198 118	241 165 463
Sum fordringer		499 952 873	461 226 469
Investeringer			
Markedsbaserte aksjer		20 000	20 000
Sum investeringer		20 000	20 000



Balanse

Beløp i: NOK	Note	2020	2019
Bankinnskudd, kontanter og lignende			
Bankinnskudd, kontanter o.l.	4	3 567 828	91 562
Sum bankinnskudd, kontanter og lignende		3 567 828	91 562
Sum omløpsmidler		503 915 332	462 078 615
SUM EIENDELER		716 007 541	665 915 214

BALANSE - EGENKAPITAL OG GJELD

Egenkapital

Innskutt egenkapital

Aksjekapital	12, 13	7 900 000	7 900 000
Beholdning av egne aksjer	12		
Overkurs	12	45 928 781	30 693 432
Annen innskutt egenkapital	12	28 612 070	28 612 070
Sum innskutt egenkapital		82 440 851	67 205 502

Opptjent egenkapital

Fond for vurderingsforskjeller	12		
Annen egenkapital	12	167 092 226	193 533 589
Sum opptjent egenkapital		167 092 226	193 533 589

Sum egenkapital

249 533 077 **260 739 090**

Gjeld

Langsiktig gjeld

Utsatt skatt	11		
Annen langsiktig gjeld			
Obligasjonslån	8	7 849 891	20 344 121
Sum annen langsiktig gjeld		7 849 891	20 344 121

Sum langsiktig gjeld

7 849 891 **20 344 121**

Kortsiktig gjeld

Leverandørgjeld	10	130 950 881	104 033 417
-----------------	----	-------------	-------------




Balanse

Beløp i: NOK	Note	2020	2019
Betalbar skatt	11		
Skyldig offentlige avgifter		69 720 096	64 286 738
Annen kortsiktig gjeld	10	257 953 595	216 511 847
Sum kortsiktig gjeld		458 624 572	384 832 003
Sum gjeld		466 474 463	405 176 123
SUM EGENKAPITAL OG GJELD		716 007 541	665 915 214



Visolit Norway AS

ÅRSREGNSKAP 2020



Visolit

Every challenge **needs a partner.**



Visolit Norway AS

Styrets beretning 2020

Virksomheten

Visolit Norway AS tilbyr fleksible og skalerbare hybride skytjenester til små og mellomstore bedrifter i Norge. Selskapet var først i verden med å tilby ASP og er i dag en ledende leverandør av skytjenester og integrasjonstjenester, samt tilgrensende tjenester som konsulentbistand og produktsalg. Selskapets kunder har tilgang til sine tjenester overalt og til enhver tid og med høy grad av sikkerhet til en forutsigbar og skalerbar kostnad.

Selskapet har avdelinger i Oslo, Bergen, Stavanger, Arendal, Skien, Stokke og Trondheim. Hovedkontoret er lokalisert i Asker.

De tidligere søsterselskapene Visolit Norway 96 AS, Visolit Norway 30 AS og Asure AS er i 2020 innfusjonert i Visolit Norway AS. Fusjonene ble gjennomført til regnskapsmessig kontinuitet. Regnskapsmessig virkningstidspunkt var 01.01.2020 for fusjonen med Visolit Norway 96 AS og Visolit Norway 30 AS, og 01.09.2020 for fusjonen med Asure AS.

Styret mener at årsregnskapet gir et rettviseende bilde av Visolit Norway AS eiendeler og gjeld, finansielle stilling og resultat.

Resultat for perioden

Salgsinntekter, som i hovedsak stammer fra IT-driftstjenester endte på MNOK 1 331,7, en økning på totalt MNOK 38,2 mot fjorårets MNOK 1 293,5.

Visolit Norway AS hadde for 2020 et driftsresultat på MNOK 93,3, sammenlignet med MNOK 103,1 for 2019. Årsresultatet endte på MNOK 74,5, mot MNOK 78,8 i 2019.

Kontantstrøm og balanse

Selskapet har fortsatt å investere betydelig i utvikling av driftsplattformen, oppgradering av leveransekapasiteten samt betydelig økt innsats innen tjenesteutvikling. Samlede investeringer i 2020 utgjorde totalt MNOK 53,7 mot MNOK 59,2 i 2019. Selskapet hadde en positiv kontantstrøm fra driften på MNOK 238,7 mot MNOK 182,2 i 2019 og kontantstrøm fra finansieringsaktiviteter på totalt MNOK -135,4 i 2020 mot MNOK -104,9 i 2019. Kontantbeholdning tilført ved fusjoner var MNOK 13,9 mot MNOK 39,8 i 2019. Dette medførte en netto endring i kontantbeholdning på totalt MNOK 63,5 mot MNOK 57,9 i 2019.

Visolit Norway AS hadde pr. 31. desember 2020 (2019) en egenkapital på MNOK 249,5 (MNOK 260,7), tilsvarende en egenkapitalandel på 34,9 % (39,2 %). Selskapet fremstår som et finansielt solid selskap med høy egenkapitalandel og god likviditet.



Marked og drift

Markedet for hybride skytjenester er i stor endring både blant kunder, teknologi, forretningsmodeller og konkurrenter. Stadig nye og ulike skytjenester og leveransemodeller setter store krav til omstillingsevne i selskapet, og byr samtidig på muligheter for nye tjenesteleveranser og kunderelasjoner. Visolit Norway har den nødvendige kompetanse og endringskraft for å møte og dra nytte av de endringene vi i dag ser og som vil komme fremover.

Visolit Norway AS har i løpet av 2020 opplevd god etterspørsel etter sine tjenester og opplever at kundene har investeringsvilje og etterspørsel etter kvalifiserte IT-tjenester.

Forskning og utvikling

Visolit Norway benytter midler til forskning og videreutvikling hvert år. Dette skjer gjennom ulike aktiviteter som har fokus på å finne løsninger for å effektivisere og automatisere daglig drift, tjenesteutvikling og for å drive egen digitalisering

Finansiell risiko

Visolit Norway AS driver hovedsakelig virksomhet hvor innkjøp og salg skjer i det lokale markedets valuta. Selskapets valutaeksponering er derfor liten. Leasingavtaler er hovedsakelig inngått med rentebinding, og utgjør svært begrensede beløp. Både rente- og likvidetsrisiko vurderes derfor som begrenset. Gjennomsnittlig kredittid for kunder ved utgangen av 2020 var 37 dager mot 34 dager i 2019. Kredittevurdering gjennomføres før inngåelse av nye avtaler. Kredittrisiko i kundeporteføljen vurderes som liten, noe som reflekteres i lave tap på krav historisk.

Organisasjon og miljø

Selskapet har ved årets utgang 514 (485) medarbeidere, hvorav 70 (57) er kvinner. Visolit Norway AS har en dedikert og kompetent organisasjon. Arbeidsstyrken er stabil og arbeidsmiljøet er godt.

Visolit Norway AS personalpolitikk er basert på likestilling mellom kjønnene. Ved ansettelser og intern rekruttering prioriteres kvinnelige medarbeidere under ellers like forutsetninger. Personalpolitikken er basert på lik lønn for lik stilling, gitt at andre forutsetninger er like. Visolit Norway AS deltar i ulike organiserte tiltak for utvikling av kvinnelige medarbeidere.

Selskapet forurensrer ikke det eksterne miljøet. Det har ikke forekommet personskader eller skader på utstyr i året som gikk. Sykefraværet i virksomheten var 3,5 % (3,5 %) av total arbeidstid i året.

Selskapet har inngått avtale med NAV om inkluderende arbeidsliv. Selskapet arbeider aktivt med tiltak for å oppnå resultater på området, både gjennom å oppfylle sine forpliktelser i henhold til avtalen og på generelt grunnlag. Selskapet har også inngått avtale om helseforsikring for sine ansatte.



Diskriminering

Diskrimineringslovens formål er å fremme likestilling, sikre like muligheter og rettigheter og å hindre diskriminering på grunn av etnisitet, nasjonal opprinnelse, avstamning, hudfarge, språk, religion og livssyn.

Selskapet arbeider for å oppfylle lovens formål som del av det ordinære arbeidet med blant annet rekruttering, lønns- og arbeidsvilkår, forfremmelse, utviklingsmuligheter og beskyttelse mot trakassering.

Selskapet har som mål å være en arbeidsplass hvor det ikke forekommer diskriminering på grunn av nedsatt funksjonsevne. Selskapet arbeider for å utforme og tilrettelegge de fysiske forholdene slik at virksomhetens ulike funksjoner kan benyttes av flest mulig. For arbeidstakere eller arbeidssøkere med nedsatt funksjonsevne foretas det individuell tilrettelegging av arbeidsplass og arbeidsoppgaver.

Corporate Governance

Visolit Norway AS har én aksjeklasse, hvor hver aksje har én stemme på generalforsamlingen. Aksjene eies 100 % av morselskapet Visolit AS. Selskapet legger vekt på prinsippet om nøytralitet og uavhengighet i forholdet til øvrige interessegrupper, slik som kunder, leverandører, banker og andre forbindelser. Styret benytter seg ikke av underkomiteer. Styret baserer seg på månedlig rapportering fra selskapets ledelse av viktige forhold, resultat og balanseutvikling.

Covid-19

Visolit Norway er mindre påvirket enn mange andre virksomheter som følge av Covid-19. Dette fordi IT driftstjenester er kritisk for våre kunders overlevelse og Visolit Norway har kontrakt som gir faste løpende inntekter basert på Intelligent Cloud inntekter. Derimot medførte Covid-19 lavere etterspørsel for tjenester som ikke er faste slik som kjøp av IT-utstyr, endringsordrer, og konsulentinntekter. Da Covid-19 kom i Mars 2020, så Visolit en umiddelbar, men midlertidig, nedgang i etterspørsel for endringsordre og konsulenttjenester. Denne midlertidige lavere etterspørselen ble erstattet med økte inntekter som følge av kunders økte bruk av digitale løsninger. Vedrørende salg av IT-utstyr var det en motsatt effekt med plutselig økt etterspørsel fra kundene for å supplere med utstyr for hjemmekontor til sine ansatte, men så etter hvert en redusert etterspørsel generelt, og lavere salg som følge av leveringsutfordringer fra store leverandører som følge av mangel på kritiske komponenter globalt.

Visolit Norway AS har hatt en vekst i omsetningen målt mot 2019 og et årsresultat like under det selskapet oppnådde i 2019.

Da Covid-19 pandemiens utstrekning ble kjent i mars 2020, etablerte Visolit styringsmodeller for å følge opp ansatte, kunder, support til kunder og finansiell utvikling. Selskapets ledelse overvåket løpende effektene av Covid-19 på virksomheten og hadde ukentlige møter og tett dialog med Styret. Antall ansatte som har vært positivt smittet av Covid-19 samsvarer mer eller mindre med hva samfunnet har hatt av positiv tester og sykefraværet er på samme nivå i 2020 sammenlignet med 2019.

De målingene som ble introdusert gjorde det mulig å opprettholde nødvendig nivå av tjenester for kunder og kontinuerlig interaksjoner mellom kunder og ansatte. Visolit introduserte tettere overvåking av kundefordringer som gjorde det mulig med proaktiv dialog med kunder for å unngå økt tap på kundefordringer.

Utsikter for 2021

Styret forventer fortsatt positiv markedsvekst i det norske markedet for hybride skytjenester og nærliggende tjenester i 2021. Visolit Norway AS har som mål å oppnå positiv vekst og tilfredsstillende resultatutvikling. Utsiktene for å oppnå dette i 2021 er i utgangspunktet gode da selskapet evner å tilpasse seg nye markedskrav og har et konkurransedyktig produkt og tjenestetilbud, dyktige medarbeidere og en sterk markedsposisjon. Den videre utviklingen av Covid-19 kan påvirke markedet som nevnt ovenfor.



Visolit Norway AS har i 2020 innfridd de forventninger styret uttrykte for 2020 i styrets beretning 2019 og er generelt tilfreds med selskapets finansielle utvikling.

Fortsatt drift

Styret bekrefter at forutsetningen om fortsatt drift er til stede, jf. rskl §3-3, og at årsregnskapet for 2020 er utarbeidet under denne forutsetningen.

Disponering av årets overskudd

Årets overskudd på NOK 74 549 184 foreslås disponert som følger:

Avsatt konsernbidrag	102 003 585
Overført fra annen egenkapital	-27 454 401
Sum disponeringer	74 549 184

Asker, 29. juni 2021

I styret for Visolit Norway AS

Terje Mjøs
Styrets leder

Kjetil Haukås
Styremedlem

Kjell-Tore Espeseth
Styremedlem

Hege Støre
Daglig leder



Resultatregnskap

Visolit Norway AS

Driftsinntekter og driftskostnader	Note	2020	2019
Salgsinntekter IT-drift	3, 10	1 103 345 803	1 038 158 268
Salgsinntekter hardware/software	3, 10	228 355 058	255 347 261
Sum driftsinntekter		1 331 700 862	1 293 505 530
Varekostnad	10	538 114 790	522 856 964
Lønnskostnad	6	434 372 953	403 663 866
Avskrivning av driftsmidler og immaterielle eiendeler	8, 9	83 103 656	88 135 092
Annen driftskostnad	6, 10	182 812 849	175 747 351
Sum driftskostnader		1 238 404 249	1 190 403 273
Driftsresultat		93 296 613	103 102 257
Finansinntekter og finanskostnader			
Inntekt på investering i datterselskap	5, 10	2 662 179	3 262 811
Netto renteinntekter/-kostnader	5, 10	-168 239	183 958
Netto agiogevinst/-tap	5	-1 058 102	-2 718 222
Netto andre finansinntekter/-kostnader	5	577 295	170 248
Netto finansinntekter/-kostnader		2 013 133	898 796
Ordinært resultat før skattekostnad		95 309 746	104 001 053
Skattekostnad	11	20 760 562	25 196 801
Årsoverskudd		74 549 184	78 804 252
Overføringer			
Avsatt konsernbidrag		102 003 585	87 934 446
Overført til/fra annen egenkapital		-27 454 401	-9 130 194
Sum overføringer		74 549 184	78 804 252

Visolit Norway AS



Balanse

Visolit Norway AS

Eiendeler	Note	2020	2019
Anleggsmidler			
Immaterielle eiendeler			
Lisenser og programvare	9	20 127 227	22 869 215
Utsatt skattefordel	11	21 101 125	13 272 832
Goodwill	9	5 206 444	8 038 378
Sum immaterielle eiendeler		46 434 797	44 180 425
Kundekontrakter		48 731 194	33 382 964
Varige driftsmidler			
Inventar og utstyr	8	3 195 947	473 777
Datautstyr	8	98 275 644	96 733 357
Balanseførte leieavtaler	8	6 912 374	19 870 987
Sum varige driftsmidler		108 383 965	117 078 122
Finansielle anleggsmidler			
Investeringer i datterselskap	14	8 044 994	8 044 994
Andre langsiktige fordringer		497 260	1 150 094
Sum finansielle anleggsmidler		8 542 254	9 195 088
Sum anleggsmidler		212 092 209	203 836 599

Visolit Norway AS



Balanse

Visolit Norway AS

	Note	2020	2019
Omløpsmidler			
Lager av varer og annen beholdning		374 631	740 584
Fordringer			
Kundefordringer	10	168 711 896	182 784 627
Andre kortsiktige fordringer	10	30 042 859	37 276 379
Innskudd konsernkontoordning	10, 15	301 198 118	241 165 463
Sum fordringer		499 952 873	461 226 469
Investeringer			
Investering i aksjer		20 000	20 000
Sum investeringer		20 000	20 000
Bankinnskudd, kontanter o.l.	4	3 567 828	91 562
Sum omløpsmidler		503 915 332	462 078 615
Sum eiendeler		716 007 541	665 915 214

Visolit Norway AS



Balanse

Visolit Norway AS

Egenkapital og gjeld	Note	2020	2019
Innskutt egenkapital			
Aksjekapital	12, 13	7 900 000	7 900 000
Overkurs	12	45 928 781	30 693 432
Annen innskutt egenkapital	12	28 612 070	28 612 070
Sum innskutt egenkapital		82 440 851	67 205 502
Opptjent egenkapital			
Annen egenkapital	12	167 092 226	193 533 589
Sum opptjent egenkapital		167 092 226	193 533 589
Sum egenkapital		249 533 077	260 739 090
Gjeld			
Langsiktig gjeld			
Leasinggjeld	8	7 849 891	20 344 121
Sum annen langsiktig gjeld		7 849 891	20 344 121
Kortsiktig gjeld			
Leverandørgjeld	10	130 950 881	104 033 417
Skyldig offentlige avgifter		69 720 096	64 286 738
Annen kortsiktig gjeld	10	257 953 595	216 511 847
Sum kortsiktig gjeld		458 624 572	384 832 003
Sum gjeld		466 474 463	405 176 123
Sum egenkapital og gjeld		716 007 541	665 915 214


Visolit Norway AS




Balanse

Visolit Norway AS
Asker, 29.06.2021

Styret i Visolit Norway AS



Torje Mjøs
styreleder



Kjetil Haukås
styremedlem



Kjell-Tore Espeseth
styremedlem



Hege Støre
daglig leder

Visolit Norway AS



Indirekte kontantstrøm

Visolit Norway AS

	Note	2020	2019
Kontantstrømmer fra operasjonelle aktiviteter			
Resultat før skattekostnad		95 309 746	104 001 053
+/- Periodens betalte skatt		0	-1 560 781
+/- Inntekt på investering i datterselskap		-2 662 179	-3 262 811
+/- Ordinære avskrivninger		83 103 656	88 135 092
+/- Endring i varelager		365 953	-426 191
+/- Endring i kundefordringer		31 334 764	8 128 821
+/- Endring i leverandørgjeld		23 047 213	22 512 176
+/- Endring aktiverte kunde kontrakter		-13 984 303	-8 999 800
+/- Endring i andre tidsavgrensingsposter		22 220 652	-26 319 109
= Netto kontantstrøm fra operasjonelle aktiviteter		238 735 502	182 208 449
Kontantstrømmer fra investeringsaktiviteter			
+/- Utbetalinger ved kjøp av varige driftsmidler		-53 695 766	-59 242 765
= Netto kontantstrøm fra investeringsaktiviteter		-53 695 766	-59 242 765
Kontantstrømmer fra finansieringsaktiviteter			
+/- Nedbetaling av langsiktig gjeld		0	-3 250 000
+/- Nedbetaling leasinggjeld		-12 495 228	-22 215 155
+/- Innbetalinger av konsernbidrag		3 262 811	18 064 265
+/- Utbetalinger av konsernbidrag		-126 177 106	-97 532 737
= Netto kontantstrøm fra finansieringsaktiviteter		-135 409 523	-104 933 627
+/- Beholdning av kontanter og kontantekvivalenter tilført ved fusjon		13 878 708	39 823 495
= Netto endring i kontanter og kontantekvivalenter *		63 508 921	57 855 552
+ Beh. av kont. og kontantekvivalenter ved per. begynnelse *		241 257 025	183 401 472
= Beh. av kont. og kontantekvivalenter ved per. slutt *		304 765 946	241 257 025

* Kontanter og kontantekvivalenter inkl innestående på konsernkontoordning

Visolit Norway AS



Årsregnskap VISOLIT NORWAY AS

2020

Note 1 - Regnskapsprinsipper

Årsregnskapet er satt opp i samsvar med regnskapslovens bestemmelser og god regnskapsskikk.

Salgsinntekter

Inntektsføring ved salg av varer skjer på leveringstidspunktet. Salg av lisenser og bruksrettigheter til programvare inntektsføres ved levering, som samsvarer med tidspunktet for når programvaren gjøres tilgjengelig for og kan disponeres av kunden. Inntekter fra programvaresalg og installasjon separeres fra driftsavtaler med basis i separat prisingsmodell og avtalestruktur, såfremt dette ansees å være selvstendige leveranser.

Inntektsføring ved salg av driftstjenester skjer etter kundens faktiske uttak av tjenestene og for periodebaserte avtaler lineært over avtaleperioden.

Implementeringsprosjekter blir inntektsført over driftsavtalen løpetid.

Klassifisering og vurdering av balanseposter

Omløpsmidler og kortsiktig gjeld omfatter poster som forfaller til betaling innen ett år, samt poster som knytter seg til varekretsløpet. Øvrige poster er klassifisert som anleggsmiddel/langsiktig gjeld.

Omløpsmidler vurderes til laveste av anskaffelseskost og virkelig verdi. Kortsiktig gjeld balanseføres til nominelt beløp på etableringstidspunktet.

Anleggsmidler vurderes til anskaffelseskost, men nedskrives til virkelig verdi dersom verdifallet ikke forventes å være forbigående. Langsiktig gjeld balanseføres til nominelt beløp på opptakstidspunktet.

Fordringer

Kundefordringer og andre fordringer er oppført i balansen til pålydende etter fradrag for avsetning til forventet tap. Avsetning til tap gjøres på grunnlag av individuelle vurderinger av de enkelte fordringene. I tillegg gjøres det for øvrige kundefordringer en uspesifisert avsetning for å dekke antatt tap.

Anleggsmidler

Anleggsmidler føres i balansen til anskaffelseskost, fratrukket akkumulerte avskrivninger og eventuelt tap ved verdifall. Når eiendeler er solgt eller avhendet, blir anskaffelseskost og akkumulerte avskrivninger tilbakeført i regnskapet, og eventuelt tap eller gevinst fra avhendingen blir resultatført.

Anskaffelseskost for anleggsmidler er kjøpsprisen, inkludert ikke refunderbare avgifter/skatter og direkte oppkjøpskostnader knyttet til å sette anleggsmiddelet i drift.

Avskrivninger

Avskrivninger beregnes lineært over estimert brukstid for en enhet av anlegg og utstyr, og belastes resultatregnskapet. Estimert brukstid tilsvarer forventet levetid på eiendelene, da selskapet benytter eiendelene til de er utrangerbare.

Avskrivningsperiode og – metode blir vurdert årlig for å sikre at metoden og perioden som brukes samsvarer med de økonomiske realiteter til anleggsmiddelet. Tilsvarende gjelder for utrangeringsverdi.

Utgifter etter anskaffelse

Utgifter til utskiftning av deler av driftsmiddel innregnes i balanseført verdi for en enhet av anlegg og utstyr når slike utgifter antas å gi foretaket fremtidige økonomiske fordeler relatert til utskiftningene og utgifter for utskiftede delene kan måles pålitelig. Andre utgifter kostnadsføres i den perioden de påløper.



Arsregnskap VISOLIT NORWAY AS

2020

Immaterielle eiendeler

Immaterielle eiendeler er balanseført dersom det kan påvises sannsynlige fremtidige økonomiske fordeler som kan henføres til eiendelen som eies av selskapet, og eiendelens kostpris kan estimeres pålitelig. Førstegangsinnregning av kjøpte immaterielle eiendeler blir innregnet til kostpris. Førstegangsinnregning av immaterielle eiendeler oppstått ved foretaksintegrasjon innregnes til virkelig verdi på oppkjøpstidspunktet. Immaterielle eiendeler blir avskrevet og eventuelle indikasjoner på nedskrivningsbehov vurderes. Avskrivninger foretas med lineær metode over estimert økonomisk levetid. Avskrivningsperioden og avskrivningsmetoden er gjenstand for en årlig vurdering.

Aksjer i datterselskap

Investeringer i datterselskap er vurdert etter kostmetoden.

Investeringen er vurdert til anskaffelseskost for aksjene med mindre nedskrivning har vært nødvendig. Det er foretatt nedskrivning til virkelig verdi når verdifall skyldes årsaker som ikke kan antas å være forbigående og det må anses nødvendig etter god regnskapsskikk. Nedskrivninger er reversert når grunnlaget for nedskrivning ikke lenger er til stede.

Utbytte, konsernbidrag og andre utdelinger fra datterselskap er inntektsført samme år som det er avsatt i givers regnskap.

Skatt

Skattekostnaden i resultatregnskapet omfatter både periodens betalbare skatt og endring i utsatt skatt. Utsatt skatt er beregnet med nominell skattesats på grunnlag av de midlertidige forskjeller som eksisterer mellom regnskapsmessig og skattemessige verdier, samt ligningsmessig underskudd til fremføring ved utgangen av regnskapsåret. Skatteøkende og skattereduserende midlertidige forskjeller som reverserer eller kan reversere i samme periode, er utlignet og nettoført. Utsatt skattefordel er balanseført i den utstrekning selskapet forventer å kunne utnytte skattefordelen.

Leasing

Det skilles mellom finansiell og operasjonell leasing. Driftsmidler finansiert ved finansiell leasing er regnskapsmessig klassifisert under varige driftsmidler. Motposten er medtatt som langsiktig gjeld. Leiebeløp fordeles mellom rentekostnad og avdrag på gjelden.

Operasjonell leasing kostnadsføres som driftskostnad basert på fakturert leasingleie.

Fusjoner

Fusjoner mellom konsernselskap regnskapsføres etter kontinuitetsmetoden. Fusjoner mellom søsterselskap regnskapsføres til selskapkontinuitet. Mor-datter fusjoner regnskapsføres til konsernkontinuitet.

Valuta

Alle transaksjoner i utenlandsk valuta er omregnet til norske kroner på transaksjonstidspunktet.

Alle pengeposter i utenlandsk valuta er omregnet til balansedagens kurs. Kursdifferanser føres som finansinntekter/-kostnader.

Kontantstrømoppstilling

Kontantstrømoppstillingen er utarbeidet etter den indirekte metoden. Kontanter og kontantekvivalenter omfatter kontanter, innskudd på konsernkontoordning og bankinnskudd.



Årsregnskap VISOLIT NORWAY AS

2020

Note 2 Fusjoner

Søsterselskapene Visolit Norway 96 AS, Visolit Norway 30 AS og Asure AS er i 2020 fusjonert inn i Visolit Norway AS ved en skattefri fusjon uten vederlag.

Regnskapsmessig og skattemessig virkningstidspunkt for fusjonene med Visolit Norway 30 AS og Visolit Norway 96 AS er satt til 01.01.2020. Regnskapsmessig virkningstidspunkt for fusjonen med Asure AS er 01.09.2020.

Fusjonene er gjennomført med skattemessig og regnskapsmessig kontinuitet.

Note 3 -Salgsinntekter

Per virksomhetsområde	2020	2019
IT drift	1 103 345 803	1 038 158 268
Hardware/Software	228 355 058	255 347 261
Sum	1 331 700 862	1 293 505 530

Geografisk marked er i all hovedsak Norge.

Note 4 - Bundne midler

Visolit Norway AS har ved utgangen av 2020 NOK 668 258 innestående på depositumskonto (bundne midler).

Selskapet har etablert skattetrekksgaranti på MNOK 25 for betaling av de ansattes skattetrekk.

Note 5 - Sammenslåtte poster

	2020	2019
Inntekt på investering i datterselskap	2 662 179	3 262 811
Renter på bankinnskudd *	663 107	1 646 836
Rentekostnader	-312 185	-356 230
Renter leasing	-519 161	-1 106 647
Netto renteinntekter/-kostnader	-168 239	183 958
Agio	8 310 483	1 629 256
Disagio	-9 368 585	-4 347 478
Netto agiogevinst/-tap	-1 058 102	-2 718 222
Andre finansinntekter	620 441	339 832
Andre finanskostnader	-43 146	-169 584
Netto andre finansinntekter/-kostnader	577 295	170 248
Netto finans	2 013 133	898 796

*Interne renteinntekter på totalt NOK 621 365 i 2020 mot NOK 1 436 426 i 2019



Årsregnskap VISOLIT NORWAY AS

2020

Note 6 - Lønnskostnader, antall ansatte, godtgjørelser, lån til ansatte mm.

Lønnskostnader	2020	2019
Lønninger	361 853 572	331 577 418
Arbeidsgiveravgift	53 133 389	52 808 012
Andre ytelser	2 624 255	5 000 002
Pensjonsytelser	16 761 737	14 278 434
Sum lønnskostnader	434 372 953	403 663 866

Gjennomsnittlig antall årsverk **504** **405**

Godtgjørelse til daglig leder:

Lønn	1 824 456
Bonus	367 517
Pensjon	59 042
Naturalytelser	129 268
Samlet godtgjørelse	2 380 283

Det er ikke utbetalt styrehonorar i 2020.

Det er ikke ytet lån eller gitt sikkerhetsstillelse til fordel for ansatte, aksjonærer eller styremedlemmer.

Obligatorisk tjenstepensjon:

Selskapet er pliktig til å ha tjenstepensjonsordning etter lov om obligatorisk tjenstepensjon. Selskapets pensjonsordninger tilfredsstiller kravene i denne lov.

Innskuddsplan

Visolit Norway AS har innskuddsplaner i samsvar med nye lover. Innskuddsplanen omfatter alle ansatte med stillingsprosent over 20 %, og utgjør mellom 4,37 % og 6 % av lønnen.

Revisjonshonorar:	2020	2019
Lovbestemt revisjon	591 958	305 135
Andre attestasjonstjenester	0	20 000
Andre tjenester	0	358 781
Sum	591 958	683 916

Revisjonshonoraret er oppgitt eks. mva.



Årsregnskap VISOLIT NORWAY AS

2020

Note 7 - Finansiell markedsrisiko

Valutarisiko

Visolit Norway AS driver med virksomhet i Norge, til norske kunder. Salg av tjenester skjer hovedsaklig i lokal valuta, og innkjøp skjer i stor grad i samme valuta som salg.

Renterisiko

Leasingavtaler er hovedsakelig inngått med fast rentebinding for leasingavtalens løpetid. Omfanget av leasingavtaler er begrenset.

Kredittrisiko

Før kontrakter inngås for nye kunder gjennomføres kredittsjekk for godkjenning av kredittgivning. Gjennomsnittlig kredittid til kunder ved utgangen av 2020 var 35 dager.

Likviditetsrisiko

Selskapet har god likviditet.

Note 8 - Varige driftsmidler og leieavtaler

	Inventar og utstyr	Datautstyr	Balansførte kostnader leide lokaler	Balansførte leieavtaler	Totalt
Anskaffelseskost 1.1	9 308 558	276 739 846	3 186 229	42 517 439	331 752 072
Tilgang	3 429 042	38 994 032	0	0	42 423 074
Tilgang ved fusjon	0	15 139 812	0	0	15 139 812
Avgang	-6 967 993	-50 421 549	-2 243 712	0	-59 633 254
Anskaffelseskost 31.12	5 769 607	280 452 141	942 517	42 517 439	329 681 706
Akk. avskrivninger 1.1	8 834 781	180 006 489	3 186 229	22 646 452	214 673 951
Årets avskrivninger	706 872	52 591 557	0	12 958 613	66 257 042
Avgang	- 6 967 993	-50 421 549	-2 243 712	0	-59 633 254
Akk. avskrivninger 31.12	2 573 660	182 176 497	942 517	35 605 065	221 297 739
Balansført verdi 31.12	3 195 947	98 275 644	0	6 912 374	108 383 965
Økonomisk levetid	3-7 år	3-5 år	3-5 år	1-2 år	
Avskrivningsplan	Lineær	Lineær	Lineær	Lineær	

Finansielle leieavtaler

Selskapets eiendeler under finansielle leieavtaler består av IT-utstyr.

Oversikt over fremtidig minimumsleie 2020

Innen 1 år	7 849 891
1 til 5 år	0
Etter 5 år	0
Sum	7 849 891



Årsregnskap VISOLIT NORWAY AS

2020

Operasjonelle leieavtaler

Størsteparten av selskapets operasjonelle leieavtaler gjelder lokaler. Kostnadsført leie i 2020 er NOK 53 741 741, mot NOK 47 363 185 i 2019.

Estimert fremtidig forpliktelse for inngåtte leieavtaler pr 31.12.2020 er TNOK 129 765 mot TNOK 144 877 i 2019. Dette gjelder i all hovedsak leie av lokaler. Avtalene er hovedsakelig inngått for fem år med mulighet for forlengelse. Fremtidig forpliktelse er estimert eksklusive opsjoner om forlengelse.

Note 9 - Immaterielle eiendeler

	Lisenser og programvare	Goodwill	Totalt
Anskaffelseskost 1.1	54 844 054	13 434 964	68 279 018
Tilgang	11 272 692	0	11 272 692
Avgang	-7 385 007	0	-7 385 007
Anskaffelseskost 31.12	58 731 739	13 434 964	72 166 703
Akk. avskrivninger 1.1	31 974 839	5 396 586	37 371 425
Årets avskrivninger	14 014 680	2 831 934	16 846 614
Avgang	-7 385 007	0	-7 385 007
Akk. avskrivninger 31.12	38 604 512	8 228 520	46 833 032
Balanseført verdi 31.12	20 127 227	5 206 444	25 333 671
Økonomisk levetid	3-4 år	8 år	
Avskrivningsplan	Lineær	Lineær	

Note 10 Mellomværende og transaksjoner med selskap i samme konsern m.v.

Mellomværende med konsernselskap

	2020	2019
Kundefordringer	3 725 076	18 265
Andre kortsiktige fordringer	3 216 625	8 262 811
Leverandørgjeld	-20 665 300	-701 123
Annen kortsiktig gjeld (inkl. avgitt konsernbidrag)	-141 517 385	-115 281 463
Sum	-155 240 984	-107 701 509

Selskapet mottar administrative tjenester fra morselskapet Visolit AS. Management fee for dette utgjorde MNOK 18,7 i 2020, mot MNOK 17,0 i 2019.

Selskapet leverer og kjøper driftstjenester og produkter til/fra søsterselskap, Transaksjonene skjer på markedsmessige vilkår.

Totale driftsinntekter fra konsernselskap utgjorde MNOK 19,6 mot MNOK 19,4 i 2019.

Varekost og annen driftskostnad fra konsernselskap utgjorde MNOK 23,2 i 2020, mot MNOK 11,6 i 2019

Inntektsført konsernbidrag fra utgjør kr 2 662 179 i 2020 mot kr 3 262 811 i 2019.

Konsernkontoordning

Visolit Norway AS inngår i konsernkontoordning for konsernselskapene i Visolit New Topco konsernet.

Konsernselskapene er solidarisk ansvarlige for trekkrettighetene i avtalen.

Trekk og innskudd i konsernkontoordningen renteberegnes på markedsmessige vilkår.

Opptjente renteinntekter i konsernkontoordningen: NOK 621 365 mot NOK 1 436 426 i 2019.



Årsregnskap VISOLIT NORWAY AS

2020

Note 11- Skatt

	2020	2019
Betalbar skatt på årets resultat:		
Betalbar skatt	28 770 242	24 802 023
Netto endring i utsatt skatt	-7 764 214	394 778
Fusjonseffekter	-245 466	0
Årets totale skattekostnad	20 760 562	25 196 801
Betalbar skatt i årets skattekostnad fremkommer slik:		
Resultat før skattekostnad	95 309 746	104 001 053
Permanente forskjeller	1 778 515	1 118 142
Endring midlertidige forskjeller	35 135 051	7 779 552
Anvendelse av underskudd til fremføring	-1 449 486	-162 278
Grunnlag betalbar skatt	130 773 827	112 736 469
Betalbar skatt 22%	28 770 242	24 802 023
Avstemming effektiv skattesats:		
Skatt til nominell sats 22% / 23%	20 968 144	22 880 232
Ikke fradragsberettigede poster innregnet over resultat	391 273	245 991
Andre endringer	-598 856	2 070 578
Sum	20 760 562	25 196 801
Betalbar skatt i balansen:		
Betalbar skatt på årets resultat	28 770 242	24 802 023
Betalbar skatt på avgitt konsernbidrag	-28 770 242	-24 802 023
Sum betalbar skatt i balansen (- fordring)	0	0
Spesifikasjon av grunnlag utsatt skattefordel		
Anleggsmidler	-71 570 503	-49 557 731
Fordringer	-4 052 380	-1 521 725
Avsetninger	-20 325 679	-9 251 599
Gevinst-og tapskonto	34 358	0
Sum grunnlag for utsatt skattefordel	-95 914 203	-60 331 055
Balanseført utsatt skattefordel 22 %	21 101 125	13 272 832



Arsregnskap VISOLIT NORWAY AS

2020

Note 12 - Egenkapital

	Aksjekapital	Overkurs	Annen innskutt egenkapital	Annen egenkapital	Sum egenkapital
Egenkapital 1.1.2020	7 900 000	30 693 432	28 612 070	193 533 589	260 739 090
Fusjoner	0	15 235 349	0	1 013 039	16 248 388
Årets resultat	0	0	0	74 549 184	74 549 184
Avgitt konsernbidrag	0	0	0	-102 003 585	-102 003 585
Egenkapital 31.12.2020	7 900 000	45 928 781	28 612 070	167 092 226	249 533 077

Note 13 Aksjekapital og aksjonærinformasjon

Aksjekapitalen i Visolit Norway AS pr. 31.12. består av følgende aksjer:

	Antall	Pålydende	Bokført
Ordinære aksjer	79 000	100	7 900 000
Sum	79 000	100	7 900 000

Hver aksje gir samme rett i selskapet.

Eierstruktur

Aksjonærer pr. 31.12. var:

	Ordinære	Eierandel %	Stemmeandel %
Visolit AS	79 000	100	100
Totalt antall aksjer	79 000	100	100

Note 14 Datterselskap

Oversikt over datterselskap:

Firma	Forretnings-kontor	Eier og stemme andel	Resultat 2020	Egenkapital pr. 31.12.	Bokført verdi
Visolit Norway 24 AS	Skedsmo	100 %	2 065 427	5 909 440	8 044 993
Visolit PVT LTD	Sri Lanka	100 %	2 414 465	7 802 472	1
Sum					8 044 994

Investeringene i datterselskap vurderes etter kostmetoden i selskapsregnskapet.

Det er ikke utarbeidet konsernregnskap iht. regnskapsloven § 3-7. Visolit Norway AS inngår i konsernregnskapet for Visolit New Topco AS.



Årsregnskap VISOLIT NORWAY AS

2020

Note 15 Pantstillelser og garantier m.v.

Visolit Norway AS har to leiegarantier for lokasjonene i Stavanger, Bergen og Oslo på MNOK 8,5 og en skattetrekksgaranti på MNOK 25.

Selskapets innskudd i konsernkontoordning er pantsatt som sikkerhet for konsernets gjeld til kredittinstitusjon.

Note 16 Covid-19

Visolit Norway er mindre påvirket enn mange andre virksomheter som følge av Covid-19. Dette fordi IT driftstjenester er kritisk for våre kunders overlevelse og Visolit Norway har kontrakt som gir faste løpende inntekter basert på Intelligent Cloud inntekter. Derimot medførte Covid-19 lavere etterspørsel for tjenester som ikke er faste slik som kjøp av IT-utstyr, endringsordrer, og konsulentinntekter. Da Covid-19 kom i Mars 2020, så Visolit en umiddelbar, men midlertidig, nedgang i etterspørsel for endringsordre og konsulenttjenester. Denne midlertidige lavere etterspørselen ble erstattet med økte inntekter som følge av kunders økte bruk av digitale løsninger. Vedrørende salg av IT-utstyr var det en motsatt effekt med plutselig økt etterspørsel fra kundene for å supplere med utstyr for hjemmekontor til sine ansatte, men så etter hvert en redusert etterspørsel generelt, og lavere salg som følge av leveringsutfordringer fra store leverandører som følge av mangel på kritiske komponenter globalt.

Visolit Norway AS har hatt en vekst i omsetningen målt mot 2019 og et årsresultat like under det selskapet oppnådde i 2019.

Da Covid-19 pandemiens utstrekning ble kjent i mars 2020, etablerte Visolit styringsmodeller for å følge opp ansatte, kunder, support til kunder og finansiell utvikling. Selskapets ledelse overvåket løpende effektene av Covid-19 på virksomheten og hadde ukentlige møter og tett dialog med Styret. Antall ansatte som har vært positivt smittet av Covid-19 samsvarer mer eller mindre med hva samfunnet har hatt av positiv tester og sykefraværet er på samme nivå i 2020 sammenlignet med 2019.

De målingene som ble introdusert gjorde det mulig å opprettholde nødvendig nivå av tjenester for kunder og kontinuerlig interaksjoner mellom kunder og ansatte. Visolit introduserte tettere overvåking av kundefordringer som gjorde det mulig med proaktiv dialog med kunder for å unngå økt tap på kundefordringer.



KPMG AS
Sørkedalsveien 6
Postboks 7000 Majorstuen
0306 Oslo

Telephone +47 45 40 40 63
Fax
Internet www.kpmg.no
Enterprise 935 174 627 MVA

Til generalforsamlingen i Visolit Norway AS

Uavhengig revisors beretning

Uttalelse om revisjonen av årsregnskapet

Konklusjon

Vi har revidert Visolit Norway AS' årsregnskap som viser et overskudd på kr 74 549 184. Årsregnskapet består av balanse per 31. desember 2020, resultatregnskap og kontantstrømoppstilling for regnskapsåret avsluttet per denne datoen og noteopplysninger til årsregnskapet, herunder et sammendrag av viktige regnskapsprinsipper.

Etter vår mening er det medfølgende årsregnskapet avgitt i samsvar med lov og forskrifter og gir et rettvisende bilde av selskapets finansielle stilling per 31. desember 2020, og av dets resultater og kontantstrømmer for regnskapsåret avsluttet per denne datoen i samsvar med regnskapslovens regler og god regnskapsskikk i Norge.

Grunnlag for konklusjonen

Vi har gjennomført revisjonen i samsvar med lov, forskrift og god revisjonsskikk i Norge, herunder de internasjonale revisjonsstandardene International Standards on Auditing (ISA-ene). Våre oppgaver og plikter i henhold til disse standardene er beskrevet i Revisors oppgaver og plikter ved revisjon av årsregnskapet. Vi er uavhengige av selskapet slik det kreves i lov og forskrift, og har overholdt våre øvrige etiske forpliktelser i samsvar med disse kravene. Etter vår oppfatning er innhentet revisjonsbevis tilstrekkelig og hensiktsmessig som grunnlag for vår konklusjon.

Styrets og daglig leders ansvar for årsregnskapet

Styret og daglig leder (ledelsen) er ansvarlig for å utarbeide årsregnskapet i samsvar med lov og forskrifter, herunder for at det gir et rettvisende bilde i samsvar med regnskapslovens regler og god regnskapsskikk i Norge. Ledelsen er også ansvarlig for slik internkontroll som den finner nødvendig for å kunne utarbeide et årsregnskap som ikke inneholder vesentlig feilinformasjon, verken som følge av misligheter eller utilsiktede feil.

Ved utarbeidelsen av årsregnskapet må ledelsen ta standpunkt til selskapets evne til fortsatt drift og opplyse om forhold av betydning for fortsatt drift. Forutsetningen om fortsatt drift skal legges til grunn for årsregnskapet så lenge det ikke er sannsynlig at virksomheten vil bli avvirket.

Revisors oppgaver og plikter ved revisjonen av årsregnskapet

Vårt mål med revisjonen er å oppnå betryggende sikkerhet for at årsregnskapet som helhet ikke inneholder vesentlig feilinformasjon, verken som følge av misligheter eller utilsiktede feil, og å avgi en revisjonsberetning som inneholder vår konklusjon. Betryggende sikkerhet er en høy grad av sikkerhet, men ingen garanti for at en revisjon utført i samsvar med lov, forskrift og god revisjonsskikk i Norge, herunder ISA-ene, alltid vil avdekke vesentlig feilinformasjon som eksisterer. Feilinformasjon kan oppstå som følge av misligheter eller utilsiktede feil. Feilinformasjon blir vurdert som vesentlig dersom den enkeltvis eller samlet med rimelighet kan forventes å påvirke økonomiske beslutninger som brukerne foretar basert på årsregnskapet.

KPMG AS, a Norwegian limited liability company and member firm of the KPMG network of independent member firms affiliated with KPMG International Cooperative ("KPMG International"), a Swiss entity.

Statsautoriserte revisorer - medlemmer av Den norske Revisorforening

Offices in:

Oslo	Elverum	Mo i Rana	Stord
Alla	Finnsnes	Mokle	Straume
Arendal	Hamar	Skien	Tromsø
Bergen	Haugesund	Sandefjord	Trondheim
Bodo	Knarvik	Sandnessjøen	Tynset
Drammen	Kristiansand	Slavanger	Ålesund



Som del av en revisjon i samsvar med lov, forskrift og god revisjonsskikk i Norge, herunder ISA-ene, utøver vi profesjonelt skjønn og utviser profesjonell skepsis gjennom hele revisjonen. I tillegg:

- identifiserer og anslår vi risikoen for vesentlig feilinformasjon i regnskapet, enten det skyldes misligheter eller utilsiktede feil. Vi utformer og gjennomfører revisjonshandlinger for å håndtere slike risikoer, og innhenter revisjonsbevis som er tilstrekkelig og hensiktsmessig som grunnlag for vår konklusjon. Risikoen for at vesentlig feilinformasjon som følge av misligheter ikke blir avdekket, er høyere enn for feilinformasjon som skyldes utilsiktede feil, siden misligheter kan innebære samarbeid, forfalskning, bevisste utelatelser, uriktige fremstillinger eller overstyring av internkontroll.
- opparbeider vi oss en forståelse av den interne kontroll som er relevant for revisjonen, for å utforme revisjonshandlinger som er hensiktsmessige etter omstendighetene, men ikke for å gi uttrykk for en mening om effektiviteten av selskapets interne kontroll.
- evaluerer vi om de anvendte regnskapsprinsippene er hensiktsmessige og om regnskapsestimatene og tilhørende noteopplysninger utarbeidet av ledelsen er rimelige.
- konkluderer vi på hensiktsmessigheten av ledelsens bruk av fortsatt drift-forutsetningen ved avleggelsen av regnskapet, basert på innhentede revisjonsbevis, og hvorvidt det foreligger vesentlig usikkerhet knyttet til hendelser eller forhold som kan skape tvil av betydning om selskapets evne til fortsatt drift. Dersom vi konkluderer med at det eksisterer vesentlig usikkerhet, kreves det at vi i revisjonsberetningen henleder oppmerksomheten på tilleggsopplysningene i regnskapet, eller, dersom slike tilleggsopplysninger ikke er tilstrekkelige, at vi modifiserer vår konklusjon om årsregnskapet og årsberetningen. Våre konklusjoner er basert på revisjonsbevis innhentet inntil datoen for revisjonsberetningen. Etterfølgende hendelser eller forhold kan imidlertid medføre at selskapet ikke fortsetter driften.
- evaluerer vi den samlede presentasjonen, strukturen og innholdet, inkludert tilleggsopplysningene, og hvorvidt årsregnskapet representerer de underliggende transaksjonene og hendelsene på en måte som gir et rettviseende bilde.

Vi kommuniserer med styret blant annet om det planlagte omfanget av revisjonen og til hvilken tid revisjonsarbeidet skal utføres. Vi utveksler også informasjon om forhold av betydning som vi har avdekket i løpet av revisjonen, herunder om eventuelle svakheter av betydning i den interne kontrollen.

Uttalelse om andre lovmessige krav

Konklusjon om registrering og dokumentasjon

Basert på vår revisjon av årsregnskapet som beskrevet ovenfor, og kontrollhandlinger vi har funnet nødvendig i henhold til internasjonal standard for attestasjonsoppdrag (ISAE) 3000 «Attestasjonsoppdrag som ikke er revisjon eller forenklet revisorkontroll av historisk finansiell informasjon», mener vi at ledelsen har oppfylt sin plikt til å sørge for ordentlig og oversiktlig registrering og dokumentasjon av selskapets regnskapsopplysninger i samsvar med lov og god bokføringsskikk i Norge.

Oslo, 29. juni 2021

KPMG AS

Julie Berg

Statsautorisert revisor