



## ÅRSREGNSKAPET FOR REGNSKAPSÅRET 2024 - GENERELL INFORMASJON

### Enheten

Organisasjonsnummer: 916 628 331  
Organisasjonsform: Aksjeselskap  
Foretaksnavn: PAULSEN BYGG AS  
Forretningsadresse: Gipøveien 22  
3140 NØTTERØY

### Regnskapsår

Årsregnskapets periode: 01.01.2024 - 31.12.2024

### Konsern

Morselskap i konsern: Nei

### Regnskapsregler

Regler for små foretak benyttet: Ja  
Benyttet ved utarbeidelsen av årsregnskapet til selskapet: Regnskapslovens alminnelige regler

### Årsregnskapet fastsatt av kompetent organ

Bekreftet av representant for selskapet: Mats Husevåg Paulsen  
Dato for fastsettelse av årsregnskapet: 04.04.2025

### Grunnlag for avgivelse

År 2024: Årsregnskapet er elektronisk innlevert  
År 2023: Tall er hentet fra elektronisk innlevert årsregnskap fra 2024

*Det er ikke krav til at årsregnskapet m.v. som sendes til Regnskapsregisteret er undertegnet. Kontrollen på at dette er utført ligger hos revisor/enhetens øverste organ. Sikkerheten ivaretas ved at innsender har rolle/rettighet for innsending av årsregnskapet via Altinn, og ved at det bekreftes at årsregnskapet er fastsatt av kompetent organ.*

Brønnøysundregistrene, 12.04.2025



## Resultatregnskap

Beløp i: NOK	Note	2024	2023
<b>RESULTATREGNSKAP</b>			
<b>Inntekter</b>			
Salgsinntekt		4 151 161	3 739 444
Annen driftsinntekt		4 837	0
<b>Sum inntekter</b>		<b>4 155 998</b>	<b>3 739 444</b>
<b>Kostnader</b>			
Varekostnad		2 102 272	1 967 322
Lønnskostnad	1, 2, 3	1 580 772	1 428 413
Avskrivning på varige driftsmidler og immaterielle eiendeler	4	80 239	64 887
Annen driftskostnad		305 000	372 054
<b>Sum kostnader</b>		<b>4 068 283</b>	<b>3 832 676</b>
<b>Driftsresultat</b>		<b>87 715</b>	<b>-93 231</b>
<b>Finansinntekter og finanskostnader</b>			
Annen renteinntekt		1 222	0
Annen finansinntekt		1 189	0
<b>Sum finansinntekter</b>		<b>2 411</b>	<b>0</b>
Annen rentekostnad		27 011	21 796
<b>Sum finanskostnader</b>		<b>27 011</b>	<b>21 796</b>
<b>Netto finans</b>		<b>-24 601</b>	<b>-21 796</b>
<b>Resultat før skattekostnad</b>		<b>63 114</b>	<b>-115 028</b>
Skattekostnad	5, 6	7 080	-441
<b>Årsresultat</b>		<b>56 034</b>	<b>-114 587</b>
<b>Overføringer og disponeringer</b>			
Udekket tap	7	0	0
Annen egenkapital	7	56 034	-114 587
<b>Sum overføringer og disponeringer</b>		<b>56 034</b>	<b>-114 587</b>



### Balanse

Beløp i: NOK	Note	2024	2023
<b>BALANSE - EIENDELER</b>			
<b>Anleggsmidler</b>			
<b>Immaterielle eiendeler</b>			
Sum immaterielle eiendeler		0	0
<b>Varige driftsmidler</b>			
Maskiner og anlegg	4	41 600	0
Driftsløsøre, inventar, verktøy, kontormaskiner, ol.	4	359 044	116 547
Sum varige driftsmidler		400 644	116 547
<b>Finansielle anleggsmidler</b>			
Sum finansielle anleggsmidler		0	0
Sum anleggsmidler		400 644	116 547
<b>Omløpsmidler</b>			
<b>Varer</b>			
<b>Fordringer</b>			
Kundefordringer		673 277	1 152 095
Andre kortsiktige fordringer		44 743	7 694
Sum fordringer		718 021	1 159 789
<b>Investeringer</b>			
Sum investeringer		0	0
<b>Bankinnskudd, kontanter og lignende</b>			
Bankinnskudd, kontanter og lignende	8	355 285	466 944
Sum bankinnskudd, kontanter og lignende		355 285	466 944
Sum omløpsmidler		1 073 306	1 626 732
<b>SUM EIENDELER</b>		<b>1 473 950</b>	<b>1 743 279</b>

### BALANSE - EGENKAPITAL OG GJELD



## Balanse

Beløp i: NOK	Note	2024	2023
<b>Egenkapital</b>			
<b>Innskutt egenkapital</b>			
Aksjekapital	7, 9	30 000	30 000
<b>Sum innskutt egenkapital</b>		<b>30 000</b>	<b>30 000</b>
<b>Opptjent egenkapital</b>			
Annen egenkapital	7	1 048 717	992 683
Udekket tap	7	0	0
<b>Sum opptjent egenkapital</b>		<b>1 048 717</b>	<b>992 683</b>
<b>Sum egenkapital</b>		<b>1 078 717</b>	<b>1 022 683</b>
<b>Gjeld</b>			
<b>Langsiktig gjeld</b>			
Utsatt skatt	5, 6	0	0
<b>Sum avsetninger for forpliktelser</b>		<b>0</b>	<b>0</b>
<b>Annen langsiktig gjeld</b>			
Gjeld til kredittinstitusjoner	10	115 333	147 518
<b>Sum annen langsiktig gjeld</b>		<b>115 333</b>	<b>147 518</b>
<b>Sum langsiktig gjeld</b>		<b>115 333</b>	<b>147 518</b>
<b>Kortsiktig gjeld</b>			
Leverandørgjeld		70 685	95 670
Betalbar skatt	5, 6	7 080	7 748
Skyldige offentlige avgifter	8	126 191	349 996
Annen kortsiktig gjeld		75 943	119 664
<b>Sum kortsiktig gjeld</b>		<b>279 899</b>	<b>573 078</b>
<b>Sum gjeld</b>		<b>395 232</b>	<b>720 596</b>
<b>SUM EGENKAPITAL OG GJELD</b>		<b>1 473 950</b>	<b>1 743 279</b>



## Brønnøysundregistrene

### ÅRSREGNSKAP FOR REGNSKAPSÅRET 2024 - GENERELL INFORMASJON

Journalnummer: 2025 369706

#### Enheten

Organisasjonsnummer: 916 628 331  
Organisasjonsform: Aksjeselskap  
Foretaksnavn: PAULSEN BYGG AS  
Forretningsadresse: Gipøveien 22  
3140 NØTTERØY

#### Regnskapsår

Årsregnskapets periode: 01.01.2024 - 31.12.2024

#### Konsern

Morselskap i konsern: Nei

#### Regnskapsregler

Regler for små foretak benyttet: Ja  
Benyttet ved utarbeidelsen av  
årsregnskapet til selskapet: Regnskapslovens alminnelige regler

#### Årsregnskapet fastsatt av kompetent organ

Bekreftet av representant for selskapet: Mats Husevåg Paulsen  
Dato for fastsettelse av årsregnskapet: 04.04.2025

#### Revisjon

Selskapet har besluttet at årsregnskapet  
ikke skal revideres: Ja  
Årsregnskapet er utarbeidet av ekstern  
autorisert regnskapsfører: Ja  
Ekstern autorisert regnskapsfører har i  
løpet av regnskapsåret bistått ved den  
løpende regnskapsføringen eller utført  
andre tjenester for selskapet enn å  
utarbeide årsregnskapet: Ja

#### Grunnlag for avgivelse

År 2024: Årsregnskap er elektronisk innlevert.  
År 2023: Tall er hentet fra elektronisk innlevert årsregnskap fra 2024.

*Det er ikke krav til at årsregnskapet m.v. som sendes til Regnskapsregisteret er undertegnet. Kontrollen på at dette er utført ligger hos revisor/enhetens øverste organ. Sikkerheten ivaretas ved at innsender har rolle/rettighet for innsending av årsregnskapet via Altinn, og ved at det bekreftes at årsregnskapet er fastsatt av kompetent organ.*

Brønnøysundregistrene, 09.04.2025

---

Brønnøysundregistrene  
Postadresse: Postboks 900, 8910 Brønnøysund  
Telefon: 75 00 75 00  
E-post: firmapost@brreg.no Internett: www.brreg.no  
Organisasjonsnummer: 974 760 673



Organisasjonsnr: 916 628 331  
PAULSEN BYGG AS

## RESULTATREGNSKAP

Beløp i: NOK	Note	2024	2023
<b>RESULTATREGNSKAP</b>			
<b>Inntekter</b>			
Salgsinntekt		4 151 161	3 739 444
Annen driftsinntekt		4 837	0
<b>Sum inntekter</b>		<b>4 155 998</b>	<b>3 739 444</b>
<b>Kostnader</b>			
Varekostnad		2 102 272	1 967 322
Lønnskostnad	1, 2, 3	1 580 772	1 428 413
Avskrivning på varige driftsmidler og immaterielle eiendeler	4	80 239	64 887
Annen driftskostnad		305 000	372 054
<b>Sum kostnader</b>		<b>4 068 283</b>	<b>3 832 676</b>
<b>Driftsresultat</b>		<b>87 715</b>	<b>-93 231</b>
<b>Finansinntekter og finanskostnader</b>			
Annen renteinntekt		1 222	0
Annen finansinntekt		1 189	0
<b>Sum finansinntekter</b>		<b>2 411</b>	<b>0</b>
Annen rentekostnad		27 011	21 796
<b>Sum finanskostnader</b>		<b>27 011</b>	<b>21 796</b>
<b>Netto finans</b>		<b>-24 601</b>	<b>-21 796</b>
<b>Resultat før skattekostnad</b>		<b>63 114</b>	<b>-115 028</b>
Skattekostnad	5, 6	7 080	-441
<b>Årsresultat</b>		<b>56 034</b>	<b>-114 587</b>
<b>Overføringer og disponeringer</b>			
Udekket tap	7	0	0
Annen egenkapital	7	56 034	-114 587
<b>Sum overføringer og disponeringer</b>		<b>56 034</b>	<b>-114 587</b>



Organisasjonsnr: 916 628 331  
PAULSEN BYGG AS

## BALANSE

Beløp i: NOK	Note	2024	2023
<b>BALANSE - EIENDELER</b>			
<b>Anleggsmidler</b>			
<b>Immaterielle eiendeler</b>			
Sum immaterielle eiendeler		0	0
<b>Varige driftsmidler</b>			
Maskiner og anlegg	4	41 600	0
Driftsløsøre, inventar, verktøy, kontormaskiner, ol.	4	359 044	116 547
Sum varige driftsmidler		400 644	116 547
<b>Finansielle anleggsmidler</b>			
Sum finansielle anleggsmidler		0	0
Sum anleggsmidler		400 644	116 547
<b>Omløpsmidler</b>			
<b>Varer</b>			
<b>Fordringer</b>			
Kundefordringer		673 277	1 152 095
Andre kortsiktige fordringer		44 743	7 694
Sum fordringer		718 021	1 159 789
<b>Investeringer</b>			
Sum investeringer		0	0
<b>Bankinnskudd, kontanter og lignende</b>			
Bankinnskudd, kontanter og lignende	8	355 285	466 944
Sum bankinnskudd, kontanter og lignende		355 285	466 944
Sum omløpsmidler		1 073 306	1 626 732
SUM EIENDELER		1 473 950	1 743 279
<b>BALANSE - EGENKAPITAL OG GJELD</b>			
<b>Egenkapital</b>			
<b>Innskutt egenkapital</b>			
Aksjekapital	7, 9	30 000	30 000
Sum innskutt egenkapital		30 000	30 000



<b>Opptjent egenkapital</b>			
Annen egenkapital	7	1 048 717	992 683
Udekket tap	7	0	0
<b>Sum opptjent egenkapital</b>		<b>1 048 717</b>	<b>992 683</b>
<b>Sum egenkapital</b>		<b>1 078 717</b>	<b>1 022 683</b>
<b>Gjeld</b>			
<b>Langsiktig gjeld</b>			
Utsatt skatt	5, 6	0	0
<b>Sum avsetninger for forpliktelseser</b>		<b>0</b>	<b>0</b>
<b>Annen langsiktig gjeld</b>			
Gjeld til kredittinstitusjoner	10	115 333	147 518
<b>Sum annen langsiktig gjeld</b>		<b>115 333</b>	<b>147 518</b>
<b>Sum langsiktig gjeld</b>		<b>115 333</b>	<b>147 518</b>
<b>Kortsiktig gjeld</b>			
Leverandørgjeld		70 685	95 670
Betalbar skatt	5, 6	7 080	7 748
Skyldige offentlige avgifter	8	126 191	349 996
Annen kortsiktig gjeld		75 943	119 664
<b>Sum kortsiktig gjeld</b>		<b>279 899</b>	<b>573 078</b>
<b>Sum gjeld</b>		<b>395 232</b>	<b>720 596</b>
<b>SUM EGENKAPITAL OG GJELD</b>		<b>1 473 950</b>	<b>1 743 279</b>



Organisasjonsnr: 916 628 331  
PAULSEN BYGG AS

**NOTEOPPLYSNINGER - SELSKAP** - alle poster oppgitt i hele tall

## Note

### Regnskapsprinsipper

Årsregnskapet er satt opp i samsvar med regnskapsloven og god regnskapsskikk for små foretak. Selskapets virksomhet Selskapet virksomhet består i hovedsak av håndverkstjenester innen bygg og eiendom. Salgsinntekter Inntektsføring ved salg av varer skjer på leveringstidspunktet. Tjenester inntektsføres etter hvert som de leveres. Klassifisering og vurdering av balanseposter Anleggsmidler er eiendeler bestemt til varig eie eller bruk. Eiendeler som er knyttet til varekretsløpet er klassifisert som omløpsmidler. Fordringer klassifiseres som omløpsmidler hvis de forfaller til betaling innen ett år etter transaksjonsdagen. Tilsvarende klassifiseres gjeld som kortsiktig hvis gjelden forfaller til betaling innen ett år. Langsiktig gjeld er gjeld som forfaller senere enn ett år etter transaksjonsdagen. Første års avdrag på langsiktige fordringer og langsiktig gjeld klassifiseres likevel ikke som omløpsmiddel og kortsiktig gjeld. Omløpsmidler vurderes til laveste av anskaffelseskost og virkelig verdi. Kortsiktig gjeld balanseføres til nominelt beløp på etableringstidspunktet. Anleggsmidler vurderes til anskaffelseskost. Varige anleggsmidler avskrives etter en fornuftig avskrivningsplan. Anleggsmidlene nedskrives til virkelig verdi ved verdifall som ikke forventes å være forbigående. Langsiktig gjeld med unntak av andre avsetninger balanseføres til nominelt beløp på etableringstidspunktet. Fordringer Kundefordringer og andre fordringer er oppført i balansen til pålydende etter fradrag for avsetning til forventet tap. Avsetning til tap gjøres på grunnlag av individuelle vurderinger av de enkelte fordringene. Varige driftsmidler Varige driftsmidler balanseføres og avskrives over driftsmidlenes levetid dersom de har antatt levetid over 3 år og har en kostpris som overstiger kr 30 000. Direkte vedlikehold av driftsmidler kostnadsføres løpende under driftskostnader, mens påkostninger eller forbedringer tillegges driftsmidlets kostpris og avskrives i takt med driftsmidlet. Forøvrig er følgende regnskapsprinsipper anvendt: Forsikret pensjonsforpliktelse er ikke balanseført - kostnaden er lik premien. Skatt Skattekostnaden i resultatregnskapet omfatter både periodens betalbare skatt og endring i utsatt skatt. Utsatt skatt er beregnet med 22% på grunnlag av de midlertidige forskjeller som eksisterer mellom regnskapsmessige og skattemessige verdier, samt skattemessig underskudd til fremføring ved utgangen av regnskapsåret. Skatteøkende og skattereduserende midlertidige forskjeller som reverserer eller kan reversere i samme periode er fastsatt og skattevirkningen er beregnet på nettogrunnlaget. Netto utsatt skattefordel balanseføres ikke i henhold til god regnskapsskikk for små foretak. Selskapet har ikke endret regnskapsprinsipp fra 2023 til 2024.

## Note

2

### Antall årsverk i regnskapsåret

2.00

## Note

1

### Spesifisering av resultatregnskapet



## Lønnskostnader

<u>Lønn</u>	<u>Årets</u>	<u>Fjorårets</u>
	1285622.00	1166244.00
<u>Folketrygdavgift</u>	<u>Årets</u>	<u>Fjorårets</u>
	201322.00	173636.00
<u>Pensjonskostnader</u>	<u>Årets</u>	<u>Fjorårets</u>
	62414.00	56537.00
<u>Andre ytelser</u>	<u>Årets</u>	<u>Fjorårets</u>
	31414.00	31996.00
<u>Sum lønnskostnader</u>	<u>Årets</u>	<u>Fjorårets</u>
	1580772.00	1428413.00

## Note

### Ekstraordinære inntekter og kostnader

<u>Sum</u>	<u>Beløp</u>
<u>Balanseført verdi 31.12.</u>	<u>Varige driftsmidler Immaterielle eiend.</u>

## Konsernregnskap

### Morselskapet sitt navn

### Forretningskontor for morselskapet

### Begrunnelse for at datterselskap er utelatt fra konsolideringen

### Konsern, tilknyttet selskap m.v. - fordringer og gjeld

#### Fordringer

<u>Samlet beløp - tilknyttet selskap</u>	<u>Årets</u>	<u>Fjorårets</u>
<u>Samlet beløp - foretak i samme konsern</u>	<u>Årets</u>	<u>Fjorårets</u>
<u>Samlet beløp - foretak i samme konsern</u>	<u>Årets</u>	<u>Fjorårets</u>
<u>Samlet beløp - felles kontrollert virksomhet</u>	<u>Årets</u>	<u>Fjorårets</u>



<u>Pantstillelse</u>	<u>Beløp</u>		
<u>Beholdning av egne aksjer</u>	<u>Antall</u>	<u>Pålydende</u>	<u>Andel av aksjek.</u>

**Note**  
10

**Gjeld**

**Gjeld som forfaller til betaling mer enn fem år etter regnskapsårets slutt**

**Gjeld sikret ved pant eller lignende sikkerhet i eiendeler**  
115333.00

**Balanseført verdi av de pantsatte eiendeler**  
53750.00

**Summen av garantiforpliktelser som ikke er regnskapsført**

**Garantiforpliktelser som er sikret ved pant**  
AS Finansiering har pant i Volkswagen Transporter KJ19325 med kr. 219 801.

**Mer om gjeld**

**Note**  
3

**Lån og sikkerhetsstillelse til medlemmer**  
Er det gitt lån eller sikkerhetsstillelse til ledende personer: Nei

**Opplysninger om: Medlemmer av:**

**Mer om lån og sikkerhetsstillelse**



Årsregnskap for  
**PAULSEN BYGG AS**  
916628331  
Regnskapsår  
01.01.2024 - 31.12.2024



PAULSEN BYGG AS  
916 628 331

## Resultatregnskap

	Note	2024	2023
<b>Driftsinntekter</b>			
Salgsinntekt		4 151 161	3 739 444
Annen driftsinntekt		4 837	0
<b>Sum driftsinntekter</b>		<b>4 155 998</b>	<b>3 739 444</b>
<b>Driftskostnader</b>			
Varekostnad		2 102 272	1 967 322
Lønnskostnad	1, 2, 3	1 580 772	1 428 413
Avskrivning på varige driftsmidler og immaterielle eiendeler	4	80 239	64 887
Annen driftskostnad		305 000	372 054
<b>Sum driftskostnader</b>		<b>4 068 283</b>	<b>3 832 676</b>
<b>Driftsresultat</b>		<b>87 715</b>	<b>-93 231</b>
<b>Finansinntekter</b>			
Annen renteinntekt		1 222	0
Annen finansinntekt		1 189	0
<b>Sum finansinntekter</b>		<b>2 411</b>	<b>0</b>
<b>Finanskostnader</b>			
Annen rentekostnad		27 011	21 796
<b>Sum finanskostnader</b>		<b>27 011</b>	<b>21 796</b>
<b>Netto finans</b>		<b>-24 601</b>	<b>-21 796</b>
<b>Resultat før skattekostnad</b>		<b>63 114</b>	<b>-115 028</b>
Skattekostnad	5, 6	7 080	-441
<b>Årsresultat</b>		<b>56 034</b>	<b>-114 587</b>
<b>Overføringer</b>			
Annen egenkapital	7	56 034	-114 587
<b>Sum overføringer</b>		<b>56 034</b>	<b>-114 587</b>



PAULSEN BYGG AS  
916 628 331

### Balanse

	Note	31.12.2024	31.12.2023
<b>EIENDELER</b>			
<b>Anleggsmidler</b>			
<b>Varige driftsmidler</b>			
Maskiner og anlegg	4	41 600	0
Driftsløsøre, inventar, verktøy, kontormaskiner, ol.	4	359 044	116 547
<b>Sum varige driftsmidler</b>		<b>400 644</b>	<b>116 547</b>
<b>Sum anleggsmidler</b>		<b>400 644</b>	<b>116 547</b>
<b>Omløpsmidler</b>			
<b>Fordringer</b>			
Kundefordringer		673 277	1 152 095
Andre kortsiktige fordringer		44 743	7 694
<b>Sum fordringer</b>		<b>718 021</b>	<b>1 159 789</b>
<b>Bankinnskudd, kontanter og lignende</b>			
Bankinnskudd, kontanter og lignende	8	355 285	466 944
<b>Sum bankinnskudd, kontanter og lignende</b>		<b>355 285</b>	<b>466 944</b>
<b>Sum omløpsmidler</b>		<b>1 073 306</b>	<b>1 626 732</b>
<b>SUM EIENDELER</b>		<b>1 473 950</b>	<b>1 743 279</b>



PAULSEN BYGG AS  
916 628 331

## Balanse

	Note	31.12.2024	31.12.2023
<b>EGENKAPITAL OG GJELD</b>			
<b>Egenkapital</b>			
<b>Innskutt egenkapital</b>			
Aksjekapital	7, 9	30 000	30 000
<b>Sum innskutt egenkapital</b>		<b>30 000</b>	<b>30 000</b>
<b>Opptjent egenkapital</b>			
Annen egenkapital	7	1 048 717	992 683
<b>Sum opptjent egenkapital</b>		<b>1 048 717</b>	<b>992 683</b>
<b>Sum egenkapital</b>		<b>1 078 717</b>	<b>1 022 683</b>
<b>Gjeld</b>			
<b>Annen langsiktig gjeld</b>			
Gjeld til kredittinstitusjoner	10	115 333	147 518
<b>Sum annen langsiktig gjeld</b>		<b>115 333</b>	<b>147 518</b>
<b>Kortsiktig gjeld</b>			
Leverandørgjeld		70 685	95 670
Betalbar skatt	5, 6	7 080	7 748
Skyldige offentlige avgifter	8	126 191	349 996
Annen kortsiktig gjeld		75 943	119 664
<b>Sum kortsiktig gjeld</b>		<b>279 899</b>	<b>573 078</b>
<b>Sum gjeld</b>		<b>395 232</b>	<b>720 596</b>
<b>SUM EGENKAPITAL OG GJELD</b>		<b>1 473 950</b>	<b>1 743 279</b>

NØTTERØY, 04.04.2025

Mats Husevåg Paulsen  
styrets leder / daglig leder



PAULSEN BYGG AS  
916 628 331

## Noter

### Regnskapsprinsipper

Årsregnskapet er satt opp i samsvar med regnskapsloven og god regnskapsskikk for små foretak.

#### Selskapets virksomhet

Selskapet virksomhet består i hovedsak av håndverkstjenester innen bygg og eiendom.

#### Salgsinntekter

Inntektsføring ved salg av varer skjer på leveringstidspunktet. Tjenester inntektsføres etter hvert som de leveres.

#### Klassifisering og vurdering av balanseposter

Anleggsmidler er eiendeler bestemt til varig eie eller bruk. Eiendeler som er knyttet til varekretsløpet er klassifisert som omløpsmidler. Fordringer klassifiseres som omløpsmidler hvis de forfaller til betaling innen ett år etter transaksjonsdagen. Tilsvarende klassifiseres gjeld som kortsiktig hvis gjelden forfaller til betaling innen ett år. Langsiktig gjeld er gjeld som forfaller senere enn ett år etter transaksjonsdagen. Første års avdrag på langsiktige fordringer og langsiktig gjeld klassifiseres likevel ikke som omløpsmiddel og kortsiktig gjeld.

Omløpsmidler vurderes til laveste av anskaffelseskost og virkelig verdi. Kortsiktig gjeld balanseføres til nominelt beløp på etableringstidspunktet. Anleggsmidler vurderes til anskaffelseskost. Varige anleggsmidler avskrives etter en fornuftig avskrivningsplan. Anleggsmidlene nedskrives til virkelig verdi ved verdifall som ikke forventes å være forbigående. Langsiktig gjeld med unntak av andre avsetninger balanseføres til nominelt beløp på etableringstidspunktet.

#### Fordringer

Kundefordringer og andre fordringer er oppført i balansen til pålydende etter fradrag for avsetning til forventet tap. Avsetning til tap gjøres på grunnlag av individuelle vurderinger av de enkelte fordringene.

#### Varige driftsmidler

Varige driftsmidler balanseføres og avskrives over driftsmidlenes levetid dersom de har antatt levetid over 3 år og har en kostpris som overstiger kr 30 000. Direkte vedlikehold av driftsmidler kostnadsføres løpende under driftskostnader, mens påkostninger eller forbedringer tillegges driftsmidlets kostpris og avskrives i takt med driftsmidlet.

#### Forørig er følgende regnskapsprinsipper anvendt:

Forsikret pensjonsforpliktelse er ikke balanseført - kostnaden er lik premien.

#### Skatt

Skattekostnaden i resultatregnskapet omfatter både periodens betalbare skatt og endring i utsatt skatt. Utsatt skatt er beregnet med 22% på grunnlag av de midlertidige forskjeller som eksisterer mellom regnskapsmessige og skattemessige verdier, samt skattemessig underskudd til fremføring ved utgangen av regnskapsåret. Skatteøkende og skattereduserende midlertidige forskjeller som reverserer eller kan reversere i samme periode er fastsatt og skattevirkningen er beregnet på nettogrunnlaget. Netto utsatt skattefordel balanseføres ikke i henhold til god regnskapsskikk for små foretak.

Selskapet har ikke endret regnskapsprinsipp fra 2023 til 2024.



PAULSEN BYGG AS  
916 628 331

## Note 1 - Lønnskostnader

Spesifikasjon av lønnskostnader	2024	2023
Lønn	1 285 622	1 166 244
Arbeidsgiveravgift	201 322	173 636
Pensjonskostnader	62 414	56 537
Andre relaterte ytelser	31 414	31 996
<b>Sum</b>	<b>1 580 772</b>	<b>1 428 413</b>

## Note 2 - Antall årsverk

Antall årsverk sysselsatt i regnskapsåret: 2

## Note 3 - Lån og sikkerhetsstillelse til ledende personer, eiere med videre

Det er ikke gitt lån eller sikkerhetsstillelse til medlemmer av styrende organer.

## Note 4 - Varige driftsmidler/anleggsmidler

Varige driftsmidler	Driftsløsøre, inventar o.l	Maskiner og anlegg	Sum
Anskaffelseskost pr 01.01	413 297	0	413 297
Tilgang i året	312 336	52 000	364 336
Avgang i året	0	0	0
<b>Anskaffelseskost pr 31.12</b>	<b>725 633</b>	<b>52 000</b>	<b>777 633</b>
Akkumulert av- og nedskrivninger 01.01	-296 750	0	-296 750
Akkumulert av- og nedskrivninger 31.12	-366 589	-10 400	-376 989
<b>Balanseført verdi pr 31.12</b>	<b>359 044</b>	<b>41 600</b>	<b>400 644</b>
Årets av- og nedskrivninger	69 839	10 400	80 239
Økonomisk levetid	5	5	
Avskrivningsplan	Lineær	Lineær	

## Note 5 - Spesifisering av skatt

Skattekostnad	2024	2023
Betalbar skatt på alminnelig inntekt	7 080	7 748
+/- Endringer i utsatt skatt/utsatt skattefordel	0	-8 189
<b>Skattekostnad</b>	<b>7 080</b>	<b>-441</b>
<b>Skattepliktig inntekt</b>		
Resultat før skatt	63 114	-115 028
Permanente forskjeller	-1 222	1 904
+/- Endring i midlertidige forskjeller	-29 709	148 341
<b>Skattepliktig inntekt</b>	<b>32 183</b>	<b>35 217</b>
<b>Betalbar skatt i balansen</b>		
Betalbar skatt på årets resultat	7 080	7 748
<b>Betalbar skatt i balansen</b>	<b>7 080</b>	<b>7 748</b>



PAULSEN BYGG AS  
916 628 331

## Note 6 - Midlertidige forskjeller - utsatt skatt/skattefordel

Utsatt skatt/utsatt skattefordel i balansen avsettes på grunnlag av forskjeller mellom regnskapsmessige og skattemessige verdier i henhold til norsk regnskapsstandard for skatt.

Midlertidige skatteøkende og skattereduserende forskjeller som kan utlignes er nettoført.

Midlertidige forskjeller knyttet til:	01.01.2024	31.12.2024	Endring
Anleggsmidler	3 886	33 595	-29 709
Omløpsmidler	-115 000	-115 000	0
<b>Netto forskjeller</b>	<b>-111 114</b>	<b>-81 405</b>	<b>-29 709</b>
Skattereduserende forskjeller som ikke kan utlignes	111 114	81 405	29 709
<b>Sum midlertidige forskjeller som påvirker betalbar skatt</b>	<b>0</b>	<b>0</b>	<b>0</b>
<b>Utsatt skatt 31.12.2024 basert på 22 %</b>	<b>0</b>	<b>0</b>	<b>0</b>

## Note 7 - Egenkapital

	Aksjekapital	Opptjent egenkapital	Sum
Egenkapital 31.12.2023	30 000	992 683	1 022 683
Årsresultat	0	56 034	56 034
<b>Egenkapital 31.12.2024</b>	<b>30 000</b>	<b>1 048 717</b>	<b>1 078 717</b>

## Note 8 - Bankinnskudd

	31.12.2024
I posten for bankinnskudd inngår egen konto for bundne skattetrekksmidler med	41 548
Skyldig skattetrekk	-41 548

## Note 9 - Aksjekapital

Aksjeklasse	Antall aksjer	Aksjenes pålydende	Bokført verdi
Ordinære	300	100	30 000


Aksjonærer	Antall aksjer	Eierandel %	Aksjeklasse
Mats Husevåg Paulsen	300	100,00	Ordinære

## Note 10 - Gjeld og garantiforpliktelser

	Beløp
Del av gjelden som forfaller til betaling mer enn fem år etter regnskapsårets slutt	0
Gjeld som er sikret ved pant eller lignende sikkerhet i eiendeler	115 333
Balanseført verdi av pantsatte eiendeler	53 750
Summen av garantiforpliktelser som ikke er regnskapsført	0

### Garantiforpliktelser som er sikret ved pant

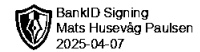
AS Finansiering har pant i Volkswagen Transporter KJ19325 med kr. 219 801.



Årsregnskap for  
**PAULSEN BYGG AS**  
916628331  
Regnskapsår  
01.01.2024 - 31.12.2024



PAULSEN BYGG AS  
916 628 331

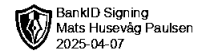


## Resultatregnskap

	Note	2024	2023
<b>Driftsinntekter</b>			
Salgsinntekt		4 151 161	3 739 444
Annen driftsinntekt		4 837	0
<b>Sum driftsinntekter</b>		<b>4 155 998</b>	<b>3 739 444</b>
<b>Driftskostnader</b>			
Varekostnad		2 102 272	1 967 322
Lønnskostnad	1, 2, 3	1 580 772	1 428 413
Avskrivning på varige driftsmidler og immaterielle eiendeler	4	80 239	64 887
Annen driftskostnad		305 000	372 054
<b>Sum driftskostnader</b>		<b>4 068 283</b>	<b>3 832 676</b>
<b>Driftsresultat</b>		<b>87 715</b>	<b>-93 231</b>
<b>Finansinntekter</b>			
Annen renteinntekt		1 222	0
Annen finansinntekt		1 189	0
<b>Sum finansinntekter</b>		<b>2 411</b>	<b>0</b>
<b>Finanskostnader</b>			
Annen rentekostnad		27 011	21 796
<b>Sum finanskostnader</b>		<b>27 011</b>	<b>21 796</b>
<b>Netto finans</b>		<b>-24 601</b>	<b>-21 796</b>
<b>Resultat før skattekostnad</b>		<b>63 114</b>	<b>-115 028</b>
Skattekostnad	5, 6	7 080	-441
<b>Årsresultat</b>		<b>56 034</b>	<b>-114 587</b>
<b>Overføringer</b>			
Annen egenkapital	7	56 034	-114 587
<b>Sum overføringer</b>		<b>56 034</b>	<b>-114 587</b>



PAULSEN BYGG AS  
916 628 331

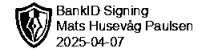


## Balanse

	Note	31.12.2024	31.12.2023
<b>EIENDELER</b>			
<b>Anleggsmidler</b>			
<b>Varige driftsmidler</b>			
Maskiner og anlegg	4	41 600	0
Driftsløsøre, inventar, verktøy, kontormaskiner, ol.	4	359 044	116 547
<b>Sum varige driftsmidler</b>		<b>400 644</b>	<b>116 547</b>
<b>Sum anleggsmidler</b>		<b>400 644</b>	<b>116 547</b>
<b>Omløpsmidler</b>			
<b>Fordringer</b>			
Kundefordringer		673 277	1 152 095
Andre kortsiktige fordringer		44 743	7 694
<b>Sum fordringer</b>		<b>718 021</b>	<b>1 159 789</b>
<b>Bankinnskudd, kontanter og lignende</b>			
Bankinnskudd, kontanter og lignende	8	355 285	466 944
<b>Sum bankinnskudd, kontanter og lignende</b>		<b>355 285</b>	<b>466 944</b>
<b>Sum omløpsmidler</b>		<b>1 073 306</b>	<b>1 626 732</b>
<b>SUM EIENDELER</b>		<b>1 473 950</b>	<b>1 743 279</b>



PAULSEN BYGG AS  
916 628 331



## Balanse

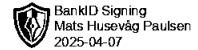
	Note	31.12.2024	31.12.2023
<b>EGENKAPITAL OG GJELD</b>			
<b>Egenkapital</b>			
<b>Innskutt egenkapital</b>			
Aksjekapital	7, 9	30 000	30 000
<b>Sum innskutt egenkapital</b>		<b>30 000</b>	<b>30 000</b>
<b>Opptjent egenkapital</b>			
Annen egenkapital	7	1 048 717	992 683
<b>Sum opptjent egenkapital</b>		<b>1 048 717</b>	<b>992 683</b>
<b>Sum egenkapital</b>		<b>1 078 717</b>	<b>1 022 683</b>
<b>Gjeld</b>			
<b>Annen langsiktig gjeld</b>			
Gjeld til kredittinstitusjoner	10	115 333	147 518
<b>Sum annen langsiktig gjeld</b>		<b>115 333</b>	<b>147 518</b>
<b>Kortsiktig gjeld</b>			
Leverandørgjeld		70 685	95 670
Betalbar skatt	5, 6	7 080	7 748
Skyldige offentlige avgifter	8	126 191	349 996
Annen kortsiktig gjeld		75 943	119 664
<b>Sum kortsiktig gjeld</b>		<b>279 899</b>	<b>573 078</b>
<b>Sum gjeld</b>		<b>395 232</b>	<b>720 596</b>
<b>SUM EGENKAPITAL OG GJELD</b>		<b>1 473 950</b>	<b>1 743 279</b>

NØTTERØY, 04.04.2025

Mats Husevåg Paulsen  
styrets leder / daglig leder



PAULSEN BYGG AS  
916 628 331



## Noter

### Regnskapsprinsipper

Årsregnskapet er satt opp i samsvar med regnskapsloven og god regnskapsskikk for små foretak.

#### Selskapets virksomhet

Selskapet virksomhet består i hovedsak av håndverkstjenester innen bygg og eiendom.

#### Salgsinntekter

Inntektsføring ved salg av varer skjer på leveringstidspunktet. Tjenester inntektsføres etter hvert som de leveres.

#### Klassifisering og vurdering av balanseposter

Anleggsmidler er eiendeler bestemt til varig eie eller bruk. Eiendeler som er knyttet til varekretsløpet er klassifisert som omløpsmidler. Fordringer klassifiseres som omløpsmidler hvis de forfaller til betaling innen ett år etter transaksjonsdagen. Tilsvarende klassifiseres gjeld som kortsiktig hvis gjelden forfaller til betaling innen ett år. Langsiktig gjeld er gjeld som forfaller senere enn ett år etter transaksjonsdagen. Første års avdrag på langsiktige fordringer og langsiktig gjeld klassifiseres likevel ikke som omløpsmiddel og kortsiktig gjeld.

Omløpsmidler vurderes til laveste av anskaffelseskost og virkelig verdi. Kortsiktig gjeld balanseføres til nominelt beløp på etableringstidspunktet. Anleggsmidler vurderes til anskaffelseskost. Varige anleggsmidler avskrives etter en fornuftig avskrivningsplan. Anleggsmidlene nedskrives til virkelig verdi ved verdifall som ikke forventes å være forbigående. Langsiktig gjeld med unntak av andre avsetninger balanseføres til nominelt beløp på etableringstidspunktet.

#### Fordringer

Kundefordringer og andre fordringer er oppført i balansen til pålydende etter fradrag for avsetning til forventet tap. Avsetning til tap gjøres på grunnlag av individuelle vurderinger av de enkelte fordringene.

#### Varige driftsmidler

Varige driftsmidler balanseføres og avskrives over driftsmidlenes levetid dersom de har antatt levetid over 3 år og har en kostpris som overstiger kr 30 000. Direkte vedlikehold av driftsmidler kostnadsføres løpende under driftskostnader, mens påkostninger eller forbedringer tillegges driftsmidlets kostpris og avskrives i takt med driftsmidlet.

#### Forøvrig er følgende regnskapsprinsipper anvendt:

Forsikret pensjonsforpliktelse er ikke balanseført - kostnaden er lik premien.

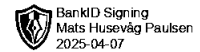
#### Skatt

Skattekostnaden i resultatregnskapet omfatter både periodens betalbare skatt og endring i utsatt skatt. Utsatt skatt er beregnet med 22% på grunnlag av de midlertidige forskjeller som eksisterer mellom regnskapsmessige og skattemessige verdier, samt skattemessig underskudd til fremføring ved utgangen av regnskapsåret. Skatteøkende og skattereduserende midlertidige forskjeller som reverserer eller kan reversere i samme periode er fastsatt og skattevirkningen er beregnet på nettogrunnlaget. Netto utsatt skattefordel balanseføres ikke i henhold til god regnskapsskikk for små foretak.

Selskapet har ikke endret regnskapsprinsipp fra 2023 til 2024.



PAULSEN BYGG AS  
916 628 331



## Note 1 - Lønnskostnader

Spesifikasjon av lønnskostnader	2024	2023
Lønn	1 285 622	1 166 244
Arbeidsgiveravgift	201 322	173 636
Pensjonskostnader	62 414	56 537
Andre relaterte ytelser	31 414	31 996
<b>Sum</b>	<b>1 580 772</b>	<b>1 428 413</b>

## Note 2 - Antall årsverk

Antall årsverk sysselsatt i regnskapsåret: 2

## Note 3 - Lån og sikkerhetsstillelse til ledende personer, eiere med videre

Det er ikke gitt lån eller sikkerhetsstillelse til medlemmer av styrende organer.

## Note 4 - Varige driftsmidler/anleggsmidler

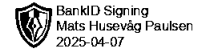
Varige driftsmidler	Driftsløsøre, inventar o.l	Maskiner og anlegg	Sum
Anskaffelseskost pr 01.01	413 297	0	413 297
Tilgang i året	312 336	52 000	364 336
Avgang i året	0	0	0
<b>Anskaffelseskost pr 31.12</b>	<b>725 633</b>	<b>52 000</b>	<b>777 633</b>
Akkumulert av- og nedskrivninger 01.01	-296 750	0	-296 750
Akkumulert av- og nedskrivninger 31.12	-366 589	-10 400	-376 989
<b>Balanseført verdi pr 31.12</b>	<b>359 044</b>	<b>41 600</b>	<b>400 644</b>
Årets av- og nedskrivninger	69 839	10 400	80 239
Økonomisk levetid	5	5	
Avskrivningsplan	Lineær	Lineær	

## Note 5 - Spesifisering av skatt

Skattekostnad	2024	2023
Betalbar skatt på alminnelig inntekt	7 080	7 748
+/- Endringer i utsatt skatt/utsatt skattefordel	0	-8 189
<b>Skattekostnad</b>	<b>7 080</b>	<b>-441</b>
<b>Skattepliktig inntekt</b>		
Resultat før skatt	63 114	-115 028
Permanente forskjeller	-1 222	1 904
+/- Endring i midlertidige forskjeller	-29 709	148 341
<b>Skattepliktig inntekt</b>	<b>32 183</b>	<b>35 217</b>
<b>Betalbar skatt i balansen</b>		
Betalbar skatt på årets resultat	7 080	7 748
<b>Betalbar skatt i balansen</b>	<b>7 080</b>	<b>7 748</b>



PAULSEN BYGG AS  
916 628 331



## Note 6 - Midlertidige forskjeller - utsatt skatt/skattefordel

Utsatt skatt/utsatt skattefordel i balansen avsettes på grunnlag av forskjeller mellom regnskapsmessige og skattemessige verdier i henhold til norsk regnskapsstandard for skatt.

Midlertidige skatteøkende og skattereduserende forskjeller som kan utlignes er nettoført.

Midlertidige forskjeller knyttet til:	01.01.2024	31.12.2024	Endring
Anleggsmidler	3 886	33 595	-29 709
Omløpsmidler	-115 000	-115 000	0
<b>Netto forskjeller</b>	<b>-111 114</b>	<b>-81 405</b>	<b>-29 709</b>
Skattereduserende forskjeller som ikke kan utlignes	111 114	81 405	29 709
<b>Sum midlertidige forskjeller som påvirker betalbar skatt</b>	<b>0</b>	<b>0</b>	<b>0</b>
<b>Utsatt skatt 31.12.2024 basert på 22 %</b>	<b>0</b>	<b>0</b>	<b>0</b>

## Note 7 - Egenkapital

	Aksjekapital	Opptjent egenkapital	Sum
Egenkapital 31.12.2023	30 000	992 683	1 022 683
Årsresultat	0	56 034	56 034
<b>Egenkapital 31.12.2024</b>	<b>30 000</b>	<b>1 048 717</b>	<b>1 078 717</b>

## Note 8 - Bankinnskudd

	31.12.2024
I posten for bankinnskudd inngår egen konto for bundne skattetrekksmidler med	41 548
Skyldig skattetrekk	-41 548

## Note 9 - Aksjekapital

Aksjeklasse	Antall aksjer	Aksjenes pålydende	Bokført verdi
Ordinære	300	100	30 000

Aksjonærer	Antall aksjer	Eierandel %	Aksjeklasse
Mats Husevåg Paulsen	300	100,00	Ordinære

## Note 10 - Gjeld og garantiforpliktelser

	Beløp
Del av gjelden som forfaller til betaling mer enn fem år etter regnskapsårets slutt	0
Gjeld som er sikret ved pant eller lignende sikkerhet i eiendeler	115 333
Balanseført verdi av pantsatte eiendeler	53 750
Summen av garantiforpliktelser som ikke er regnskapsført	0

### Garantiforpliktelser som er sikret ved pant

AS Finansiering har pant i Volkswagen Transporter KJ19325 med kr. 219 801.