



ÅRSREGNSKAPET FOR REGNSKAPSÅRET 2024 - GENERELL INFORMASJON

Enheten

Organisasjonsnummer: 998 880 696
Organisasjonsform: Aksjeselskap
Foretaksnavn: VIEN COMPAGNIET AS
Forretningsadresse: Karjolkroken 181
1821 SPYDEBERG

Regnskapsår

Årsregnskapets periode: 01.01.2024 - 31.12.2024

Konsern

Morselskap i konsern: Nei

Regnskapsregler

Regler for små foretak benyttet: Ja
Benyttet ved utarbeidelsen av årsregnskapet til selskapet: Regnskapslovens alminnelige regler

Årsregnskapet fastsatt av kompetent organ

Bekreftet av representant for selskapet: Hege Dahl Chance
Dato for fastsettelse av årsregnskapet: 22.05.2025

Grunnlag for avgivelse

År 2024: Årsregnskapet er elektronisk innlevert
År 2023: Tall er hentet fra elektronisk innlevert årsregnskap fra 2024

Det er ikke krav til at årsregnskapet m.v. som sendes til Regnskapsregisteret er undertegnet. Kontrollen på at dette er utført ligger hos revisor/enhetens øverste organ. Sikkerheten ivaretas ved at innsender har rolle/rettighet for innsending av årsregnskapet via Altinn, og ved at det bekreftes at årsregnskapet er fastsatt av kompetent organ.

Brønnøysundregistrene, 27.05.2025



Resultatregnskap

Beløp i: NOK	Note	2024	2023
RESULTATREGNSKAP			
Inntekter			
Salgsinntekt		2 266 015	1 940 444
Sum inntekter		2 266 015	1 940 444
Kostnader			
Varekostnad		1 540 374	1 572 687
Lønnskostnad	1		
Avskrivning av driftsmidler og immaterielle eiendeler	2	92 539	25 872
Annen driftskostnad		415 225	312 005
Sum kostnader		2 048 138	1 910 563
Driftsresultat		217 876	29 880
Finansinntekter og finanskostnader			
Annen finansinntekt			1 791
Sum finansinntekter			1 791
Annen rentekostnad		14 525	21 607
Annen finanskostnad		9 918	8 128
Sum finanskostnader		24 443	29 735
Netto finans		-24 443	-27 944
Resultat før skattekostnad		193 433	1 936
Skattekostnad på resultat	3	29 073	
Årsresultat	4	164 360	1 936
Årsresultat etter minoritetsinteresser		164 360	1 936
Totalresultat		164 360	1 936
Overføringer og disponeringer			
Avsatt til annen egenkapital		164 360	1 936
Sum overføringer og disponeringer		164 360	1 936



Resultatregnskap

Beløp i: NOK	Note	2024	2023
---------------------	-------------	-------------	-------------



Balanse

Beløp i: NOK	Note	2024	2023
BALANSE - EIENDELER			
Anleggsmidler			
Immaterielle eiendeler			
Utsatt skattefordel	3		
Varige driftsmidler			
Tomter, bygninger o.a. fast eiendom	2	18 657	31 196
Maskiner og anlegg	2		
Skip og flytende installasjoner	2		
Driftsløsøre, inventar o.a. utstyr	2	306 667	386 667
Sum varige driftsmidler	2	325 324	417 863
Sum anleggsmidler		325 324	417 863
Omløpsmidler			
Varer			
Sum varer		1 091 011	992 252
Fordringer			
Kundefordringer		80 478	39 764
Sum fordringer		80 478	39 764
Bankinnskudd, kontanter og lignende			
Bankinnskudd, kontanter o.l.		7 793	3 353
Sum bankinnskudd, kontanter og lignende		7 793	3 353
Sum omløpsmidler		1 179 282	1 035 368
SUM EIENDELER		1 504 606	1 453 231
BALANSE - EGENKAPITAL OG GJELD			
Egenkapital			
Innskutt egenkapital			
Aksjekapital	5	100 000	100 000



Balanse

Beløp i: NOK	Note	2024	2023
Beholdning av egne aksjer	5		
Sum innskutt egenkapital		100 000	100 000
Opptjent egenkapital			
Annen egenkapital		737 653	573 293
Sum opptjent egenkapital		737 653	573 293
Sum egenkapital	4	837 653	673 293
Gjeld			
Langsiktig gjeld			
Utsatt skatt	3	1 899	
Sum avsetninger for forpliktelser		1 899	
Annen langsiktig gjeld			
Sum langsiktig gjeld		1 899	0
Kortsiktig gjeld			
Betalbar skatt	3	27 174	
Skyldig offentlige avgifter		42 462	50 000
Annen kortsiktig gjeld		595 417	729 938
Sum kortsiktig gjeld		665 053	779 938
Sum gjeld		666 952	779 938
SUM EGENKAPITAL OG GJELD		1 504 606	1 453 231



Brønnøysundregistrene

ÅRSREGNSKAP FOR REGNSKAPSÅRET 2024 - GENERELL INFORMASJON

Journalnummer: 2025 467956

Enheten

Organisasjonsnummer: 998 880 696
Organisasjonsform: Aksjeselskap
Foretaksnavn: VIEN COMPAGNIET AS
Forretningsadresse: Karjolkroken 181
1821 SPYDEBERG

Regnskapsår

Årsregnskapets periode: 01.01.2024 - 31.12.2024

Konsern

Morselskap i konsern: Nei

Regnskapsregler

Regler for små foretak benyttet: Ja
Benyttet ved utarbeidelsen av
årsregnskapet til selskapet: Regnskapslovens alminnelige regler

Årsregnskapet fastsatt av kompetent organ

Bekreftet av representant for selskapet: Hege Dahl Chance
Dato for fastsettelse av årsregnskapet: 22.05.2025

Revisjon

Selskapet har besluttet at årsregnskapet
ikke skal revideres: Ja

Grunnlag for avgivelse

År 2024: Årsregnskap er elektronisk innlevert.
År 2023: Tall er hentet fra elektronisk innlevert årsregnskap fra 2024.

Det er ikke krav til at årsregnskapet m.v. som sendes til Regnskapsregisteret er undertegnet. Kontrollen på at dette er utført ligger hos revisor/enhetens øverste organ. Sikkerheten ivaretas ved at innsender har rolle/rettighet for innsending av årsregnskapet via Altinn, og ved at det bekreftes at årsregnskapet er fastsatt av kompetent organ.

Brønnøysundregistrene, 26.05.2025



Organisasjonsnr: 998 880 696
VIEN COMPAGNIET AS

RESULTATREGNSKAP

Beløp i: NOK	Note	2024	2023
RESULTATREGNSKAP			
Inntekter			
Salgsinntekt		2 266 015	1 940 444
Sum inntekter		2 266 015	1 940 444
Kostnader			
Varekostnad		1 540 374	1 572 687
Lønnskostnad	1		
Avskrivning av driftsmidler og immaterielle eiendeler	2	92 539	25 872
Annen driftskostnad		415 225	312 005
Sum kostnader		2 048 138	1 910 563
Driftsresultat		217 876	29 880
Finansinntekter og finanskostnader			
Annen finansinntekt			1 791
Sum finansinntekter			1 791
Annen rentekostnad		14 525	21 607
Annen finanskostnad		9 918	8 128
Sum finanskostnader		24 443	29 735
Netto finans		-24 443	-27 944
Resultat før skattekostnad		193 433	1 936
Skattekostnad på resultat	3	29 073	
Årsresultat	4	164 360	1 936
Årsresultat etter minoritetsinteresser		164 360	1 936
Totalresultat		164 360	1 936
Overføringer og disponeringer			
Avsatt til annen egenkapital		164 360	1 936
Sum overføringer og disponeringer		164 360	1 936



Organisasjonsnr: 998 880 696
VIEN COMPAGNIET AS

BALANSE

Beløp i: NOK	Note	2024	2023
BALANSE - EIENDELER			
Anleggsmidler			
Immaterielle eiendeler			
Utsatt skattefordel	3		
Varige driftsmidler			
Tomter, bygninger o.a. fast eiendom	2	18 657	31 196
Maskiner og anlegg	2		
Skip og flytende installasjoner	2		
Driftsløsøre, inventar o. a. utstyr	2	306 667	386 667
Sum varige driftsmidler	2	325 324	417 863
Sum anleggsmidler		325 324	417 863
Omløpsmidler			
Varer			
Sum varer		1 091 011	992 252
Fordringer			
Kundefordringer		80 478	39 764
Sum fordringer		80 478	39 764
Bankinnskudd, kontanter og lignende			
Bankinnskudd, kontanter o. l.		7 793	3 353
Sum bankinnskudd, kontanter og lignende		7 793	3 353
Sum omløpsmidler		1 179 282	1 035 368
SUM EIENDELER		1 504 606	1 453 231
BALANSE - EGENKAPITAL OG GJELD			
Egenkapital			
Innskutt egenkapital			
Aksjekapital	5	100 000	100 000
Beholdning av egne aksjer	5		
Sum innskutt egenkapital		100 000	100 000
Opptjent egenkapital			
Annen egenkapital		737 653	573 293
Sum opptjent egenkapital		737 653	573 293



Sum egenkapital	4	837 653	673 293
Gjeld			
Langsiktig gjeld			
Utsatt skatt	3	1 899	
Sum avsetninger for forpliktelser		1 899	
Annen langsiktig gjeld			
Sum langsiktig gjeld		1 899	0
Kortsiktig gjeld			
Betalbar skatt	3	27 174	
Skyldig offentlige avgifter		42 462	50 000
Annen kortsiktig gjeld		595 417	729 938
Sum kortsiktig gjeld		665 053	779 938
Sum gjeld		666 952	779 938
SUM EGENKAPITAL OG GJELD		1 504 606	1 453 231



Organisasjonsnr: 998 880 696
VIEN COMPAGNIET AS

NOTEOPPLYSNINGER - SELSKAP - alle poster oppgitt i hele tall

Note

Antall årsverk i regnskapsåret
0.00

Sum Beløp

Balanseført verdi 31.12. Varige driftsmidler Immaterielle eiend.

Konsernregnskap

Morselskapet sitt navn

Forretningskontor for morselskapet

Begrunnelse for at datterselskap er utelatt fra konsolideringen

Samlet beløp - tilknyttet selskap Årets Fjorårets

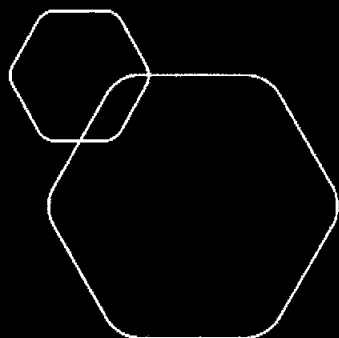
Samlet beløp - foretak i samme konsern Årets Fjorårets

Samlet beløp - foretak i samme konsern Årets Fjorårets

Samlet beløp - felles kontrollert virksomhet Årets Fjorårets

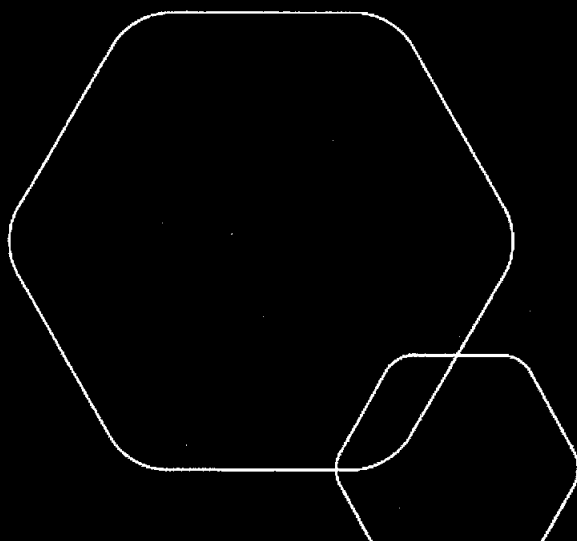
Pantstillelse Beløp

Beholdning av egne aksjer Antall Pålydende Andel av aksjek.



Årsregnskap 2024
Vien Compagniet AS

Resultatregnskap
Balanse
Noter til regnskapet



Org.nr.: 998 880 696



RESULTATREGNSKAP

VIEN COMPAGNIET AS

DRIFTSINNEKTER OG DRIFTSKOSTNADER	Note	2024	2023
Salgsinntekt		2 266 015	1 940 444
Sum driftsinntekter		2 266 015	1 940 444
Varekostnad		1 540 374	1 572 687
Avskrivning av driftsmidler og immaterielle eiendeler	2	92 539	25 872
Annen driftskostnad		415 225	312 005
Sum driftskostnader		2 048 138	1 910 563
Driftsresultat		217 876	29 880
FINANSINNEKTER OG FINANSKOSTNADER			
Annen finansinntekt		0	1 791
Annen rentekostnad		14 525	21 607
Annen finanskostnad		9 918	8 128
Resultat av finansposter		-24 443	-27 944
Resultat før skattekostnad		193 433	1 936
Skattekostnad på resultat	3	29 073	0
Årsresultat	4	164 360	1 936
OVERFØRINGER			
Avsatt til annen egenkapital		164 360	1 936
Sum overføringer		164 360	1 936



BALANSE

VIEN COMPAGNIET AS

EIENDELER	Note	2024	2023
ANLEGGSMIDLER			
IMMATERIELLE EIENDELER			
VARIGE DRIFTSMIDLER			
Tomter, bygninger o.a. fast eiendom	2	18 657	31 196
Driftsløsøre, inventar o.a. utstyr	2	306 667	386 667
Sum varige driftsmidler	2	325 324	417 863
FINANSIELLE ANLEGGSMIDLER			
Sum anleggsmidler		325 324	417 863
OMLØPSMIDLER			
Lager av varer og annen beholdning		1 091 011	992 252
FORDRINGER			
Kundefordringer		80 478	39 764
Sum fordringer		80 478	39 764
INVESTERINGER			
Bankinnskudd, kontanter o.l.		7 793	3 353
Sum omløpsmidler		1 179 282	1 035 368
Sum eiendeler		1 504 606	1 453 231





BALANSE


VIEN COMPAGNIET AS


EGENKAPITAL OG GJELD	Note	2024	2023
EGENKAPITAL			
INNSKUTT EGENKAPITAL			
Aksjekapital	5	100 000	100 000
Sum innskutt egenkapital		100 000	100 000
OPPTJENT EGENKAPITAL			
Annen egenkapital		737 653	573 293
Sum opptjent egenkapital		737 653	573 293
Sum egenkapital	4	837 653	673 293
GJELD			
AVSETNING FOR FORPLIKTELSE			
Utsatt skatt	3	1 899	0
Sum avsetning for forpliktelser		1 899	0
ANNEN LANGSIKTIG GJELD			
KORTSIKTIG GJELD			
Betalbar skatt	3	27 174	0
Skyldig offentlige avgifter		42 462	50 000
Annen kortsiktig gjeld		595 417	729 938
Sum kortsiktig gjeld		665 053	779 938
Sum gjeld		666 952	779 938
Sum egenkapital og gjeld		1 504 606	1 453 231

Spydeberg,
Styret i Vien Compagniet AS


Stephen Philip Chance
styreleder


Hege Dahl Chance
styremedlem/daglig leder


Lars Halvard Aass Eskeland
styremedlem


James Douglas Robert Chance
styremedlem



Regnskapsprinsipper

Årsregnskapet er satt opp i samsvar med regnskapsloven og NRS 8 - God regnskapsskikk for små foretak.

DRIFTSINNETEKTER

Inntektsføring ved salg av varer skjer på leveringstidspunktet. Tjenester inntektsføres etter hvert som de leveres.

SKATT

Skattekostnaden i resultatregnskapet omfatter både periodens betalbare skatt og endring i utsatt skatt. Utsatt skatt er beregnet med 22 % på grunnlag av de midlertidige forskjeller som eksisterer mellom regnskapsmessige og skattemessige verdier, samt ligningsmessig underskudd til fremføring ved utgangen av regnskapsåret. Skatteøkende og skattereduserende midlertidige forskjeller som reverserer eller kan reverseres i samme periode er utlignet og nettoført.

KLASSIFISERING OG VURDERING AV ANLEGGSMIDLER

Anleggsmidler omfatter eiendeler bestemt til varig eie og bruk. Anleggsmidler er vurdert til anskaffelseskost. Varige driftsmidler balanseføres og avskrives over driftsmidlets økonomiske levetid. Avskrivningsperioden for fast eiendom anskaffet etter 2009 er dekomponert i en del som gjelder råbygget og en del som gjelder faste tekniske installasjoner. Varige driftsmidler nedskrives til gjenvinnbart beløp ved verdifall som forventes ikke å være forbigående. Gjenvinnbart beløp er det høyeste av netto salgsverdi og verdi i bruk. Verdi i bruk er nåverdi av fremtidige kontantstrømmer knyttet til eiendelen. Nedskrivningen reverseres når grunnlaget for nedskrivningen ikke lenger er til stede.

KLASSIFISERING OG VURDERING AV OMLØPSMIDLER

Omløpsmidler og kortsiktig gjeld omfatter normalt poster som forfaller til betaling innen ett år etter balansedagen, samt poster som knytter seg til varekretsløpet. Omløpsmidler vurderes til laveste verdi av anskaffelseskost og virkelig verdi.

VARER

Varer er vurdert til det laveste av anskaffelseskost og netto salgsverdi.

FORDRINGER

Kundefordringer og andre fordringer oppføres til pålydende etter fradrag for avsetning til forventet tap. Avsetning til tap gjøres på grunnlag av en individuell vurdering av de enkelte fordringene.

Note 1 Lønnskostnader

Vien Compagniet AS har ikke hatt lønns- eller personalkostnader i 2024 og det foreligger heller ingen slike forpliktelser.

Note 2 Anleggsmidler

	Bygninger og tomter	Maskiner og anlegg	Sum
Anskaffelseskost pr. 01.01.24	125 404	540 000	665 404
= Anskaffelseskost 31.12.24	125 404	540 000	665 404
Akkumulerte avskrivninger 31.12.24	106 747	233 333	340 080
= Bokført verdi 31.12.24	18 657	306 667	325 324
Årets ordinære avskrivninger	12 539	80 000	92 539
Økonomisk levetid	10 år	4-5 år	



Note 5 Aksjonærer

AKSJEKAPITALEN I VIEN COMPAGNIET AS PR. 31.12 BESTÅR AV:

	Antall	Pålydende	Bokført
Ordinære aksjer	1 000	100,0	100 000
Sum	1 000		100 000

EIERSTRUKTUR

De største aksjonærene i % pr. 31.12 var:

	Ordinære	Eierandel	Stemmeandel
Hege Dahl Chance	501	50,1	50,1
Stephen Philip Chance	499	49,9	49,9
Totalt antall aksjer	1 000	100,0	100,0

AKSJER EIET AV MEDLEMMER I STYRET OG DAGLIG LEDER:

Navn	Verv	Ordinære
Stephen Philip Chance	styreleder	499
Hege Dahl Chance	styremedlem/daglig leder	501
Totalt antall aksjer		1 000