



## ÅRSREGNSKAPET FOR REGNSKAPSÅRET 2021 - GENERELL INFORMASJON

### Enheten

Organisasjonsnummer: 989 121 219  
Organisasjonsform: Aksjeselskap  
Foretaksnavn: LIMA INVEST AS  
Forretningsadresse: L0202  
Elgvegen 16  
7021 TRONDHEIM

### Regnskapsår

Årsregnskapets periode: 01.01.2021 - 31.12.2021

### Konsern

Morselskap i konsern: Ja  
Konsernregnskap lagt ved: Nei

### Regnskapsregler

Regler for små foretak benyttet: Ja  
Benyttet ved utarbeidelsen av årsregnskapet til selskapet: Regnskapslovens alminnelige regler

### Årsregnskapet fastsatt av kompetent organ

Bekreftet av representant for selskapet: Svernn Magne Kleveland sr  
Dato for fastsettelse av årsregnskapet: 20.04.2022

### Grunnlag for avgivelse

År 2021: Årsregnskapet er elektronisk innlevert  
År 2020: Tall er hentet fra elektronisk innlevert årsregnskap fra 2021

*Det er ikke krav til at årsregnskapet m.v. som sendes til Regnskapsregisteret er undertegnet. Kontrollen på at dette er utført ligger hos revisor/enhetens øverste organ. Sikkerheten ivaretas ved at innsender har rolle/rettighet for innsending av årsregnskapet via Altinn, og ved at det bekreftes at årsregnskapet er fastsatt av kompetent organ.*

Brønnøysundregistrene, 28.06.2023



## Resultatregnskap

Beløp i: NOK	Note	2021	2020
<b>RESULTATREGNSKAP</b>			
<b>Kostnader</b>			
Annen driftskostnad		101 088	88 082
<b>Sum kostnader</b>		<b>101 088</b>	<b>88 082</b>
<b>Driftsresultat</b>		<b>-101 088</b>	<b>-88 082</b>
<b>Finansinntekter og finanskostnader</b>			
Inntekt på investering i datterselskap		13 500 000	18 600 000
Annen renteinntekt		663 795	64 385
Annen finansinntekt		5 868 249	648 914
<b>Sum finansinntekter</b>		<b>20 032 044</b>	<b>19 313 299</b>
Rentekostnad til foretak i samme konsern			18 125
Annen rentekostnad		13 552	9 545
Annen finanskostnad		94 245	589 399
<b>Sum finanskostnader</b>		<b>107 797</b>	<b>617 069</b>
<b>Netto finans</b>		<b>19 924 247</b>	<b>18 696 230</b>
<b>Ordinært resultat før skattekostnad</b>		<b>19 823 159</b>	<b>18 608 148</b>
Skattekostnad på ordinært resultat	2	2 071 952	1 974 344
<b>Ordinært resultat etter skattekostnad</b>		<b>17 751 207</b>	<b>16 633 804</b>
<b>Årsresultat</b>		<b>17 751 207</b>	<b>16 633 804</b>
<b>Årsresultat etter minoritetsinteresser</b>		<b>17 751 207</b>	<b>16 633 804</b>
<b>Totalresultat</b>		<b>17 751 207</b>	<b>16 633 804</b>
<b>Overføringer og disponeringer</b>			
Ordinært utbytte		3 000 000	6 000 000
Tilleggsutbytte		20 000 000	
Avsatt til annen egenkapital			10 633 804
Overført fra annen egenkapital		-5 248 793	
<b>Sum overføringer og disponeringer</b>		<b>17 751 207</b>	<b>16 633 804</b>



## Resultatregnskap

<b>Beløp i: NOK</b>	<b>Note</b>	<b>2021</b>	<b>2020</b>
---------------------	-------------	-------------	-------------

---



## Balanse

Beløp i: NOK	Note	2021	2020
<b>BALANSE - EIENDELER</b>			
<b>Anleggsmidler</b>			
<b>Immaterielle eiendeler</b>			
<b>Finansielle anleggsmidler</b>			
Investering i datterselskap		837 041	837 041
<b>Sum finansielle anleggsmidler</b>		<b>837 041</b>	<b>837 041</b>
<b>Sum anleggsmidler</b>		<b>837 041</b>	<b>837 041</b>
<b>Omløpsmidler</b>			
<b>Varer</b>			
<b>Fordringer</b>			
Andre kortsiktige fordringer	3	8 500 000	9 600 000
<b>Sum fordringer</b>		<b>8 500 000</b>	<b>9 600 000</b>
<b>Investeringer</b>			
Investeringer i aksjer og andeler		49 046 235	41 035 985
<b>Sum investeringer</b>		<b>49 046 235</b>	<b>41 035 985</b>
<b>Bankinnskudd, kontanter og lignende</b>			
Bankinnskudd, kontanter o.l.		329 368	8 374 562
<b>Sum bankinnskudd, kontanter og lignende</b>		<b>329 368</b>	<b>8 374 562</b>
<b>Sum omløpsmidler</b>		<b>57 875 603</b>	<b>59 010 547</b>
<b>SUM EIENDELER</b>		<b>58 712 644</b>	<b>59 847 588</b>
<b>BALANSE - EGENKAPITAL OG GJELD</b>			
<b>Egenkapital</b>			
<b>Innskutt egenkapital</b>			
Aksjekapital		1 500 000	1 500 000
Overkurs		164 081	164 081



## Balanse

<b>Beløp i: NOK</b>	<b>Note</b>	<b>2021</b>	<b>2020</b>
<b>Sum innskutt egenkapital</b>		<b>1 664 081</b>	<b>1 664 081</b>
<b>Opptjent egenkapital</b>			
Annen egenkapital		41 360 695	46 609 487
<b>Sum opptjent egenkapital</b>		<b>41 360 695</b>	<b>46 609 487</b>
<b>Sum egenkapital</b>	4	<b>43 024 776</b>	<b>48 273 568</b>
<b>Gjeld</b>			
<b>Langsiktig gjeld</b>			
Utsatt skatt	2	1 893 111	2 366 390
<b>Sum avsetninger for forpliktelser</b>		<b>1 893 111</b>	<b>2 366 390</b>
<b>Annen langsiktig gjeld</b>			
<b>Sum langsiktig gjeld</b>		<b>1 893 111</b>	<b>2 366 390</b>
<b>Kortsiktig gjeld</b>			
Betalbar skatt	2	2 545 231	2 565 941
Utbytte		3 000 000	6 000 000
Kortsiktig konserngjeld	3		21 875
Annen kortsiktig gjeld	5	8 249 526	619 814
<b>Sum kortsiktig gjeld</b>		<b>13 794 757</b>	<b>9 207 630</b>
<b>Sum gjeld</b>		<b>15 687 868</b>	<b>11 574 020</b>
<b>SUM EGENKAPITAL OG GJELD</b>		<b>58 712 644</b>	<b>59 847 588</b>



## Brønnøysundregistrene

### ÅRSREGNSKAP FOR REGNSKAPSÅRET 2021 - GENERELL INFORMASJON

Journalnummer: 2022 216719

#### Enheten

Organisasjonsnummer: 989 121 219  
Organisasjonsform: Aksjeselskap  
Foretaksnavn: LIMA INVEST AS  
Forretningsadresse: L0202  
Elgvegen 16  
7021 TRONDHEIM

#### Regnskapsår

Årsregnskapets periode: 01.01.2021 - 31.12.2021

#### Konsern

Mørselskap i konsern: Ja  
Konsernregnskap lagt ved: Nei

#### Regnskapsregler

Regler for små foretak benyttet: Ja  
Benyttet ved utarbeidelsen av  
årsregnskapet til selskapet: Regnskapslovens alminnelige regler

#### Årsregnskapet fastsatt av kompetent organ

Bekreftet av representant for selskapet: Sverre Magne Kleveland sr  
Dato for fastsettelse av årsregnskapet: 20.04.2022

#### Revisjon

Årsregnskapet er utarbeidet av ekstern  
autorisert regnskapsfører: Ja

#### Grunnlag for avgivelse

År 2021: Årsregnskap er elektronisk innlevert.  
År 2020: Tall er hentet fra elektronisk innlevert årsregnskap fra 2021.

*Det er ikke krav til at årsregnskapet m.v. som sendes til Regnskapsregisteret er undertegnet. Kontrollen på at dette er utført ligger hos revisor/enhetens øverste organ. Sikkerheten ivaretas ved at innsender har rolle/rettighet for innsending av årsregnskapet via Altinn, og ved at det bekreftes at årsregnskapet er fastsatt av kompetent organ.*

Brønnøysundregistrene, 10.05.2022



Organisasjonsnr: 989 121 219  
LIMA INVEST AS

## RESULTATREGNSKAP

<b>Beløp i: NOK</b>	<b>Note</b>	<b>2021</b>	<b>2020</b>
<b>RESULTATREGNSKAP</b>			
<b>Kostnader</b>			
Annen driftskostnad		101 088	88 082
<b>Sum kostnader</b>		<b>101 088</b>	<b>88 082</b>
<b>Driftsresultat</b>		<b>-101 088</b>	<b>-88 082</b>
<b>Finansinntekter og finanskostnader</b>			
Inntekt på investering i datterselskap		13 500 000	18 600 000
Annen renteinntekt		663 795	64 385
Annen finansinntekt		5 868 249	648 914
<b>Sum finansinntekter</b>		<b>20 032 044</b>	<b>19 313 299</b>
Rentekostnad til foretak i samme konsern			18 125
Annen rentekostnad		13 552	9 545
Annen finanskostnad		94 245	589 399
<b>Sum finanskostnader</b>		<b>107 797</b>	<b>617 069</b>
<b>Netto finans</b>		<b>19 924 247</b>	<b>18 696 230</b>
<b>Ordinært resultat før skattekostnad</b>		<b>19 823 159</b>	<b>18 608 148</b>
Skattekostnad på ordinært resultat	2	2 071 952	1 974 344
<b>Ordinært resultat etter skattekostnad</b>		<b>17 751 207</b>	<b>16 633 804</b>
<b>Årsresultat</b>		<b>17 751 207</b>	<b>16 633 804</b>
<b>Årsresultat etter minoritetsinteresser</b>		<b>17 751 207</b>	<b>16 633 804</b>
<b>Totalresultat</b>		<b>17 751 207</b>	<b>16 633 804</b>
<b>Overføringer og disponeringer</b>			
Ordinært utbytte		3 000 000	6 000 000
Tilleggsutbytte		20 000 000	
Avsatt til annen egenkapital			10 633 804
Overført fra annen egenkapital		-5 248 793	
<b>Sum overføringer og disponeringer</b>		<b>17 751 207</b>	<b>16 633 804</b>





<b>Sum egenkapital</b>	<b>4</b>	<b>43 024 776</b>	<b>48 273 568</b>
<b>Gjeld</b>			
<b>Langsiktig gjeld</b>			
Utsatt skatt		1 893 111	2 366 390
Sum avsetninger for forpliktelse	2	1 893 111	2 366 390
<b>Annen langsiktig gjeld</b>			
<b>Sum langsiktig gjeld</b>		<b>1 893 111</b>	<b>2 366 390</b>
<b>Kortsiktig gjeld</b>			
Betalbar skatt		2 545 231	2 565 941
Utbytte	2	3 000 000	6 000 000
Kortsiktig konserngjeld	3		21 875
Annen kortsiktig gjeld	5	8 249 526	619 814
<b>Sum kortsiktig gjeld</b>		<b>13 794 757</b>	<b>9 207 630</b>
<b>Sum gjeld</b>		<b>15 687 868</b>	<b>11 574 020</b>
<b>SUM EGENKAPITAL OG GJELD</b>		<b>58 712 644</b>	<b>59 847 588</b>



Organisasjonsnr: 989 121 219  
LIMA INVEST AS

NOTEOPPLYSNINGER - SELSKAP - alle poster oppgitt i hele tall

Note

Antall aksjer og aksjeeiere

Note

2

Antall årsverk i regnskapsåret

Virksomheten har hatt følgende antall årsverk:

0.00


Omløpsmidler                      Startdato      Sluttdato      Endring


Skattemessig fremf.undersk. Startdato      Sluttdato      Endring


Kortsiktig gjeld                      Startdato      Sluttdato      Endring



 BankID Signing  
Line Kleveland  
2022-04-20

 BankID Signing  
Svenn Magne Kleveland  
2022-04-20

 BankID Signing  
Svenn Magne Kleveland  
2022-04-20

 BankID Signing  
Liv Retsnes Kleveland  
2022-04-20

# Årsregnskap

**2021**

**Lima Invest AS**

Org.nr.:989 121 219



<b>Resultatregnskap</b>			
<b>Lima Invest AS</b>			
<b>Driftsinntekter og driftskostnader</b>	<b>Note</b>	<b>2021</b>	<b>2020</b>
Annen driftskostnad		101 088	88 082
<b>Sum driftskostnader</b>		<b>101 088</b>	<b>88 082</b>
<b>Driftsresultat</b>		<b>-101 088</b>	<b>-88 082</b>
<b>Finansinntekter og finanskostnader</b>			
Inntekt på investering i datterselskap		13 500 000	18 600 000
Annen renteinntekt		663 795	64 385
Annen finansinntekt		5 868 249	648 914
Rentekostnad til foretak i samme konsern		0	18 125
Annen rentekostnad		13 552	9 545
Annen finanskostnad		94 245	589 399
<b>Resultat av finansposter</b>		<b>19 924 247</b>	<b>18 696 230</b>
Ordinært resultat før skattekostnad		19 823 159	18 608 148
Skattekostnad på ordinært resultat	2	2 071 952	1 974 344
<b>Ordinært resultat</b>		<b>17 751 207</b>	<b>16 633 804</b>
<b>Årsresultat</b>		<b>17 751 207</b>	<b>16 633 804</b>
<b>Overføringer</b>			
Avsatt til utbytte		3 000 000	6 000 000
Tilleggsutbytte		20 000 000	0
Avsatt til annen egenkapital		0	10 633 804
Overført fra annen egenkapital		5 248 793	0
<b>Sum overføringer</b>		<b>17 751 207</b>	<b>16 633 804</b>
<b>Lima Invest AS</b>		<b>Side 2</b>	



<b>Balanse</b>			
<b>Lima Invest AS</b>			
<b>Eiendeler</b>	<b>Note</b>	<b>2021</b>	<b>2020</b>
<b>Anleggsmidler</b>			
<b>Finansielle anleggsmidler</b>			
Investeringer i datterselskap		837 041	837 041
<b>Sum finansielle anleggsmidler</b>		<b>837 041</b>	<b>837 041</b>
<b>Sum anleggsmidler</b>		<b>837 041</b>	<b>837 041</b>
<b>Omløpsmidler</b>			
<b>Fordringer</b>			
Andre kortsiktige fordringer	3	8 500 000	9 600 000
<b>Sum fordringer</b>		<b>8 500 000</b>	<b>9 600 000</b>
<b>Investeringer</b>			
Investeringer i aksjer og andeler		49 046 235	41 035 985
<b>Sum investeringer</b>		<b>49 046 235</b>	<b>41 035 985</b>
Bankinnskudd, kontanter o.l.		329 368	8 374 562
<b>Sum omløpsmidler</b>		<b>57 875 603</b>	<b>59 010 547</b>
<b>Sum eiendeler</b>		<b>58 712 644</b>	<b>59 847 588</b>
<b>Lima Invest AS</b>			<b>Side 3</b>



<b>Balanse</b>			
<b>Lima Invest AS</b>			
<b>Egenkapital og gjeld</b>	<b>Note</b>	<b>2021</b>	<b>2020</b>
<b>Egenkapital</b>			
<b>Innskutt egenkapital</b>			
Aksjekapital		1 500 000	1 500 000
Overkurs		164 081	164 081
<b>Sum innskutt egenkapital</b>		<b>1 664 081</b>	<b>1 664 081</b>
<b>Opptjent egenkapital</b>			
Annen egenkapital		41 360 695	46 609 487
<b>Sum opptjent egenkapital</b>		<b>41 360 695</b>	<b>46 609 487</b>
<b>Sum egenkapital</b>	<b>4</b>	<b>43 024 776</b>	<b>48 273 568</b>
<b>Gjeld</b>			
Utsatt skatt	2	1 893 111	2 366 390
<b>Sum avsetning for forpliktelser</b>		<b>1 893 111</b>	<b>2 366 390</b>
<b>Kortsiktig gjeld</b>			
Betalbar skatt	2	2 545 231	2 565 941
Utbytte		3 000 000	6 000 000
Konserngjeld	3	0	21 875
Annen kortsiktig gjeld	5	8 249 526	619 814
<b>Sum kortsiktig gjeld</b>		<b>13 794 757</b>	<b>9 207 630</b>
<b>Sum gjeld</b>		<b>15 687 868</b>	<b>11 574 020</b>
<b>Sum egenkapital og gjeld</b>		<b>58 712 644</b>	<b>59 847 588</b>
Trondheim, 20.04.2022 Styret i Lima Invest AS			
<u>Svenn Magne Kleveland sr</u> styreleder/daglig leder		<u>Liv Refsnes Kleveland</u> nestleder	
<u>Line Kleveland</u> styremedlem		<u>Svenn Magne Kleveland jr</u> styremedlem	
<b>Lima Invest AS</b>		<b>Side 4</b>	



## Noter

### Lima Invest AS

#### Regnskapsprinsipper

Årsregnskapet er satt opp i samsvar med regnskapsloven. Det er utarbeidet etter norske regnskapsstandarder.

#### Driftsinntekter og kostnader

Inntektsføring skjer etter opptjeningsprinsippet som normalt vil være leveringstidspunktet for varer og tjenester. Kostnader medtas etter sammenstillingsprinsippet, dvs. at kostnader medtas i samme periode som tilhørende inntekter inntektsføres.

#### Hovedregel for vurdering og klassifisering av eiendeler og gjeld

Eiendeler bestemt til varig eie eller bruk er klassifisert som anleggsmidler. Andre eiendeler er klassifisert som omløpsmidler. Fordringer som skal tilbakebetales innen et år er uansett klassifisert som omløpsmidler. Ved klassifisering av kortsiktig og langsiktig gjeld er analoge kriterier lagt til grunn.

Anleggsmidler vurderes til anskaffelseskost, men nedskrives til virkelig verdi når verdifallet forventes ikke å være forbigående. Langsiktig gjeld balanseføres til nominelt mottatt beløp på etableringstidspunktet.

Omløpsmidler vurderes til laveste av anskaffelseskost og virkelig verdi. Kortsiktig gjeld balanseføres til nominelt mottatt beløp på etableringstidspunktet.

#### Aksjer i datterselskap

Investering i datterselskap er regnskapsmessig vurdert til kostpris.

#### Investeringer i aksjer og verdipapirfond

Investering i aksjer og verdipapirfond er regnskapsmessig vurdert til laveste av kostpris og virkelig verdi.

#### Fordringer

Fordringer oppføres til pålydende etter fradrag for avsetning til forventet tap. Avsetning til tap gjøres på grunnlag av en individuell vurdering av de enkelte fordringene.

#### Skatt

Skattekostnaden i resultatregnskapet omfatter både periodens betalbare skatt og endring i utsatt skatt. Utsatt skatt er beregnet med 22% på grunnlag av de midlertidige forskjeller som eksisterer mellom regnskapsmessige og skattemessige verdier, samt ligningsmessig underskudd til fremføring ved utgangen av regnskapsåret. Skatteøkende og skattereduserende midlertidige forskjeller som reverserer eller kan reversere i samme periode er utlignet og nettoført.



## Noter

### Lima Invest AS

#### Note 1 Lønnskostnader, antall ansatte, godtgjørelser, lån til ansatte m.m.

Selskapet har ikke hatt ansatte i 2021.

#### Note 2 Skatt

<u>Årets skattekostnad</u>	<u>2021</u>	<u>2020</u>
Resultatført skatt på ordinært resultat:		
Betalbar skatt	2 545 231	2 565 941
Endring i utsatt skatt	-473 279	-591 597
<b>Skattekostnad ordinært resultat</b>	<b>2 071 952</b>	<b>1 974 344</b>
Skattepliktig inntekt:		
Ordinært resultat før skatt	19 823 159	18 608 148
Permanente forskjeller	-18 905 192	-19 233 862
Endring i midlertidige forskjeller	2 151 264	2 689 080
Mottatt konsernbidrag	8 500 000	9 600 000
<b>Skattepliktig inntekt</b>	<b>11 569 231</b>	<b>11 663 367</b>
Betalbar skatt i balansen:		
Betalbar skatt på årets resultat	675 231	453 941
Betalbar skatt på mottatt konsernbidrag	1 870 000	2 112 000
<b>Sum betalbar skatt i balansen</b>	<b>2 545 231</b>	<b>2 565 941</b>

Skatteeffekten av midlertidige forskjeller som har gitt opphav til utsatt skatt og utsatte skattefordeler, spesifisert på typer av midlertidige forskjeller

	<u>2021</u>	<u>2020</u>	<u>Endring</u>
Gevinst – og tapskonto	8 605 052	10 756 316	2 151 264
<b>Sum</b>	<b>8 605 052</b>	<b>10 756 316</b>	<b>2 151 264</b>
<b>Grunnlag for utsatt skatt</b>	<b>8 605 052</b>	<b>10 756 316</b>	<b>2 151 264</b>
<b>Utsatt skatt (22 %)</b>	<b>1 893 111</b>	<b>2 366 390</b>	<b>473 278</b>



**Noter**  
**Lima Invest AS**

**Note 3 Konsernfordringer/-gjeld**

	2021	2020
Fordring konsernbidrag datter	8 500 000	9 600 000
Gjeld datter	0	21 875

**Note 4 Egenkapital**

	Aksje- kapital	Overkurs	Annen egenkapital	Sum
Egenkapital pr 1.1.2021	1 500 000	164 081	46 609 487	48 273 568
Årets resultat			17 751 207	17 751 207
Tilleggsutbytte			20 000 000	20 000 000
Avsatt utbytte			3 000 000	3 000 000
<u>Egenkapital pr 31.12.2021</u>	<u>1 500 000</u>	<u>164 081</u>	<u>41 360 694</u>	<u>43 024 776</u>

**Note 5 Annen kortsiktig gjeld**

Dette er gjeld til aksjonærene. Gjelden er renteberegnet.



Til generalforsamlingen i Lima Invest AS

## Uavhengig revisors beretning

### Konklusjon

Vi har revidert Lima Invest AS sitt årsregnskap som viser et overskudd på kr 17 751 207. Årsregnskapet består av balanse per 31. desember 2021, resultatregnskap for regnskapsåret avsluttet per denne datoen og noter til årsregnskapet, herunder et sammendrag av viktige regnskapsprinsipper.

Etter vår mening

- oppfyller årsregnskapet gjeldende lovkrav, og
- gir årsregnskapet et rettviseende bilde av selskapets finansielle stilling per 31. desember 2021 og av dets resultat for regnskapsåret avsluttet per denne datoen i samsvar med regnskapslovens regler og god regnskapsskikk i Norge.

### Grunnlag for konklusjonen

Vi har gjennomført revisjonen i samsvar med de internasjonale revisjonsstandardene International Standards on Auditing (ISA-ene). Våre oppgaver og plikter i henhold til disse standardene er beskrevet nedenfor under "Revisors oppgaver og plikter ved revisjonen av årsregnskapet". Vi er uavhengige av selskapet slik det kreves i lov, forskrift og International Code of Ethics for Professional Accountants (inkludert internasjonale uavhengighetsstandarder) utstedt av the International Ethics Standards Board for Accountants (IESBA-reglene), og vi har overholdt våre øvrige etiske forpliktelser i samsvar med disse kravene. Innhentet revisjonsbevis er etter vår vurdering tilstrekkelig og hensiktsmessig som grunnlag for vår konklusjon.

### Ledelsens ansvar for årsregnskapet

Ledelsen (styret og daglig leder) er ansvarlig for å utarbeide årsregnskapet og for at det gir et rettviseende bilde i samsvar med regnskapslovens regler og god regnskapsskikk i Norge. Ledelsen er også ansvarlig for slik intern kontroll som den finner nødvendig for å kunne utarbeide et årsregnskap som ikke inneholder vesentlig feilinformasjon, verken som følge av misligheter eller utilsiktede feil.

Ved utarbeidelsen av årsregnskapet må ledelsen ta standpunkt til selskapets evne til fortsatt drift og opplyse om forhold av betydning for fortsatt drift. Forutsetningen om fortsatt drift skal legges til grunn for årsregnskapet så lenge det ikke er sannsynlig at virksomheten vil bli avvirket.

### Revisors oppgaver og plikter ved revisjonen av årsregnskapet

Vårt mål er å oppnå betryggende sikkerhet for at årsregnskapet som helhet ikke inneholder vesentlig feilinformasjon, verken som følge av misligheter eller utilsiktede feil, og å avgi en revisjonsberetning som inneholder vår konklusjon. Betryggende sikkerhet er en høy grad av sikkerhet, men ingen garanti for at en revisjon utført i samsvar med ISA-ene, alltid vil avdekke vesentlig feilinformasjon som eksisterer. Feilinformasjon kan oppstå som følge av misligheter eller utilsiktede feil. Feilinformasjon blir vurdert som vesentlig dersom den enkeltvis eller samlet med rimelighet kan forventes å påvirke økonomiske beslutninger som brukerne foretar basert på årsregnskapet.

Sluppenveien 2  
7037 Trondheim

Telefon: 73 84 45 00

Epost: [post@revkomp.no](mailto:post@revkomp.no)  
web: [www.revkomp.no](http://www.revkomp.no)

Foretaksregisteret:  
NO 984 845 499 MVA



For videre beskrivelse av revisors oppgaver og plikter vises det til:  
<https://revisorforeningen.no/revisjonsberetninger>

Trondheim, 20.04.2022  
Revisjonskompaniet Midt-Norge AS

Ove Fjørtoft  
statsautorisert revisor  
(elektronisk signert)