



ÅRSREGNSKAPET FOR REGNSKAPSÅRET 2024 - GENERELL INFORMASJON

Enheten

Organisasjonsnummer: 996 025 640
Organisasjonsform: Aksjeselskap
Foretaksnavn: YSO INVEST AS
Forretningsadresse: Hotvetveien 11
3018 DRAMMEN

Regnskapsår

Årsregnskapets periode: 01.01.2024 - 31.12.2024

Konsern

Morselskap i konsern: Nei

Regnskapsregler

Regler for små foretak benyttet: Ja
Benyttet ved utarbeidelsen av årsregnskapet til selskapet: Regnskapslovens alminnelige regler

Årsregnskapet fastsatt av kompetent organ

Bekreftet av representant for selskapet: Yngvar Solheim
Dato for fastsettelse av årsregnskapet: 21.03.2025

Grunnlag for avgivelse

År 2024: Årsregnskapet er elektronisk innlevert
År 2023: Tall er hentet fra elektronisk innlevert årsregnskap fra 2024

Det er ikke krav til at årsregnskapet m.v. som sendes til Regnskapsregisteret er undertegnet. Kontrollen på at dette er utført ligger hos revisor/enhetens øverste organ. Sikkerheten ivaretas ved at innsender har rolle/rettighet for innsending av årsregnskapet via Altinn, og ved at det bekreftes at årsregnskapet er fastsatt av kompetent organ.

Brønnøysundregistrene, 09.04.2026



Resultatregnskap

Beløp i: NOK	Note	2024	2023
RESULTATREGNSKAP			
Inntekter			
Annen driftsinntekt		1 170 000	1 170 000
Sum inntekter		1 170 000	1 170 000
Kostnader			
Lønnskostnad	1	0	0
Annen driftskostnad		14 508	13 508
Sum kostnader		14 508	13 508
Driftsresultat		1 155 493	1 156 492
Finansinntekter og finanskostnader			
Annen renteinntekt		85 043	56 507
Sum finansinntekter		85 043	56 507
Annen rentekostnad		201	42
Sum finanskostnader		201	42
Netto finans		84 842	56 465
Resultat før skattekostnad		1 240 335	1 212 957
Skattekostnad		23 240	17 182
Årsresultat		1 217 095	1 195 775
Overføringer og disponeringer			
Ordinært utbytte		800 000	1 000 000
Annen egenkapital		417 095	195 775
Sum overføringer og disponeringer		1 217 095	1 195 775



Balanse

Beløp i: NOK	Note	2024	2023
BALANSE - EIENDELER			
Anleggsmidler			
Immaterielle eiendeler			
Sum immaterielle eiendeler		0	0
Varige driftsmidler			
Sum varige driftsmidler		0	0
Finansielle anleggsmidler			
Investeringer i aksjer og andeler		3 000 000	3 000 000
Andre langsiktige fordringer	2	0	0
Sum finansielle anleggsmidler		3 000 000	3 000 000
Sum anleggsmidler		3 000 000	3 000 000
Omløpsmidler			
Varer			
Fordringer			
Andre kortsiktige fordringer	2	0	0
Konsernfordringer		0	4 447
Sum fordringer		0	4 447
Investeringer			
Sum investeringer		0	0
Bankinnskudd, kontanter og lignende			
Bankinnskudd, kontanter og lignende		2 747 141	2 519 542
Sum bankinnskudd, kontanter og lignende		2 747 141	2 519 542
Sum omløpsmidler		2 747 141	2 523 989
SUM EIENDELER		5 747 141	5 523 989

BALANSE - EGENKAPITAL OG GJELD



Balanse

Beløp i: NOK	Note	2024	2023
Egenkapital			
Innskutt egenkapital			
Aksjekapital	3	30 000	30 000
Beholdning av egne aksjer	3	0	0
Overkurs	3	0	0
Ikke registrert kapitalforhøyelse	3	0	0
Annen innskutt egenkapital	3	0	0
Sum innskutt egenkapital		30 000	30 000
Opptjent egenkapital			
Fond	3	0	0
Annen egenkapital	3	4 893 696	4 476 601
Udekket tap	3	0	0
Sum opptjent egenkapital		4 893 696	4 476 601
Sum egenkapital		4 923 696	4 506 601
Gjeld			
Langsiktig gjeld			
Sum avsetninger for forpliktelser		0	0
Annen langsiktig gjeld		0	0
Sum annen langsiktig gjeld		0	0
Sum langsiktig gjeld		0	0
Kortsiktig gjeld			
Betalbar skatt		23 240	17 182
Utbytte		800 000	1 000 000
Annen kortsiktig gjeld		206	206
Sum kortsiktig gjeld		823 446	1 017 388
Sum gjeld		823 446	1 017 388
SUM EGENKAPITAL OG GJELD		5 747 141	5 523 989



Brønnøysundregistrene

ÅRSREGNSKAP FOR REGNSKAPSÅRET 2024 - GENERELL INFORMASJON

Journalnummer: 2025 358705

Enheten

Organisasjonsnummer: 996 025 640
Organisasjonsform: Aksjeselskap
Foretaksnavn: YSO INVEST AS
Forretningsadresse: Hotvetveien 11
3018 DRAMMEN

Regnskapsår

Årsregnskapets periode: 01.01.2024 - 31.12.2024

Konsern

Morselskap i konsern: Nei

Regnskapsregler

Regler for små foretak benyttet: Ja
Benyttet ved utarbeidelsen av
årsregnskapet til selskapet: Regnskapslovens alminnelige regler

Årsregnskapet fastsatt av kompetent organ

Bekreftet av representant for selskapet: Yngvar Solheim
Dato for fastsettelse av årsregnskapet: 21.03.2025

Revisjon

Selskapet har besluttet at årsregnskapet
ikke skal revideres: Ja
Årsregnskapet er utarbeidet av ekstern
autorisert regnskapsfører: Ja
Ekstern autorisert regnskapsfører har i
løpet av regnskapsåret bistått ved den
løpende regnskapsføringen eller utført
andre tjenester for selskapet enn å
utarbeide årsregnskapet: Ja

Grunnlag for avgivelse

År 2024: Årsregnskap er elektronisk innlevert.
År 2023: Tall er hentet fra elektronisk innlevert årsregnskap fra 2024.

Det er ikke krav til at årsregnskapet m.v. som sendes til Regnskapsregisteret er undertegnet. Kontrollen på at dette er utført ligger hos revisor/enhetens øverste organ. Sikkerheten ivaretas ved at innsender har rolle/rettighet for innsending av årsregnskapet via Altinn, og ved at det bekreftes at årsregnskapet er fastsatt av kompetent organ.

Brønnøysundregistrene, 02.04.2025

Brønnøysundregistrene
Postadresse: Postboks 900, 8910 Brønnøysund
Telefon: 75 00 75 00
E-post: firmapost@brreg.no Internett: www.brreg.no
Organisasjonsnummer: 974 760 673



Organisasjonsnr: 996 025 640
YSO INVEST AS

RESULTATREGNSKAP

Beløp i: NOK	Note	2024	2023
RESULTATREGNSKAP			
Inntekter			
Annen driftsinntekt		1 170 000	1 170 000
Sum inntekter		1 170 000	1 170 000
Kostnader			
Lønnskostnad	1	0	0
Annen driftskostnad		14 508	13 508
Sum kostnader		14 508	13 508
Driftsresultat		1 155 493	1 156 492
Finansinntekter og finanskostnader			
Annen renteinntekt		85 043	56 507
Sum finansinntekter		85 043	56 507
Annen rentekostnad		201	42
Sum finanskostnader		201	42
Netto finans		84 842	56 465
Resultat før skattekostnad		1 240 335	1 212 957
Skattekostnad		23 240	17 182
Årsresultat		1 217 095	1 195 775
Overføringer og disponeringer			
Ordinært utbytte		800 000	1 000 000
Annen egenkapital		417 095	195 775
Sum overføringer og disponeringer		1 217 095	1 195 775



Organisasjonsnr: 996 025 640
YSO INVEST AS

BALANSE

Beløp i: NOK	Note	2024	2023
BALANSE - EIENDELER			
Anleggsmidler			
Immaterielle eiendeler			
Sum immaterielle eiendeler		0	0
Varige driftsmidler			
Sum varige driftsmidler		0	0
Finansielle anleggsmidler			
Investeringer i aksjer og andeler		3 000 000	3 000 000
Andre langsiktige fordringer	2	0	0
Sum finansielle anleggsmidler		3 000 000	3 000 000
Sum anleggsmidler		3 000 000	3 000 000
Omløpsmidler			
Varer			
Fordringer			
Andre kortsiktige fordringer	2	0	0
Konsernfordringer		0	4 447
Sum fordringer		0	4 447
Investeringer		0	0
Sum investeringer		0	0
Bankinnskudd, kontanter og lignende			
Bankinnskudd, kontanter og lignende		2 747 141	2 519 542
Sum bankinnskudd, kontanter og lignende		2 747 141	2 519 542
Sum omløpsmidler		2 747 141	2 523 989
SUM EIENDELER		5 747 141	5 523 989
BALANSE - EGENKAPITAL OG GJELD			
Egenkapital			
Innskutt egenkapital			
Aksjekapital	3	30 000	30 000
Beholdning av egne aksjer	3	0	0



Overkurs	3	0	0
Ikke registrert kapitalforhøyelse	3	0	0
Annen innskutt egenkapital	3	0	0
Sum innskutt egenkapital		30 000	30 000
Opptjent egenkapital			
Fond	3	0	0
Annen egenkapital	3	4 893 696	4 476 601
Udekket tap	3	0	0
Sum opptjent egenkapital		4 893 696	4 476 601
Sum egenkapital		4 923 696	4 506 601
Gjeld			
Langsiktig gjeld			
Sum avsetninger for forpliktelser		0	0
Annen langsiktig gjeld		0	0
Sum annen langsiktig gjeld		0	0
Sum langsiktig gjeld		0	0
Kortsiktig gjeld			
Betalbar skatt		23 240	17 182
Utbytte		800 000	1 000 000
Annen kortsiktig gjeld		206	206
Sum kortsiktig gjeld		823 446	1 017 388
Sum gjeld		823 446	1 017 388
SUM EGENKAPITAL OG GJELD		5 747 141	5 523 989



Organisasjonsnr: 996 025 640
YSO INVEST AS

NOTEOPPLYSNINGER - SELSKAP - alle poster oppgitt i hele tall

Note

Regnskapsprinsipper

Årsregnskapet er satt opp i samsvar med regnskapslovens bestemmelser og god regnskapsskikk for små foretak. Klassifisering og vurdering av balanseposter Omløpsmidler og kortsiktig gjeld omfatter poster som forfaller til betaling innen ett år etter balansedagen, samt poster som knytter seg til varekretsløpet. Øvrige poster er klassifisert som anleggsmiddel/langsiktig gjeld. Omløpsmidler vurderes til laveste av anskaffelseskost og virkelig verdi. Kortsiktig gjeld balanseføres til nominelt beløp på etableringstidspunktet. Finansielle anleggsmidler vurderes til anskaffelseskost, men nedskrives til virkelig verdi ved verdifall som ikke forventes å være forbigående. Anleggsmidler med begrenset økonomisk levetid avskrives planmessig. Langsiktig gjeld balanseføres til nominelt beløp på etableringstidspunktet. Selskapet har kun finansielle anleggsmidler. Fordringer Kundefordringer og andre fordringer er oppført i balansen til pålydende etter fradrag for avsetning til forventet tap. Avsetning til tap gjøres på grunnlag av individuelle vurderinger av de enkelte fordringene. I tillegg gjøres det for øvrige kundefordringer en uspesifisert avsetning for å dekke antatt tap. Kortsiktige plasseringer Kortsiktige plasseringer (aksjer og andeler vurdert som omløpsmidler) vurderes til laveste av anskaffelseskost og virkelig verdi på balansedagen. Annen driftsinntekt Mottatt utdeling, gevinst ved salg av aksjer, nedskrivninger og reverserte nedskrivninger av omløpsmidler blir klassifisert som annen driftsinntekt. Skatter Skattekostnaden i resultatregnskapet omfatter kun periodens betalbare skatt. Det foreligger ingen midlertidige forskjeller. Utsatt skattefordel balanseføres ikke i tråd med god regnskapsskikk for små foretak.

Note

1

Antall årsverk i regnskapsåret
0.00

<u>Sum</u>	<u>Beløp</u>
Balanseført verdi 31.12.	Varige driftsmidler Immaterielle eiend.

Konsernregnskap

Morselskapet sitt navn

Forretningskontor for morselskapet



Årsregnskap for
YSO INVEST AS
996025640
Regnskapsår
01.01.2024 - 31.12.2024



YSO INVEST AS
996 025 640

Resultatregnskap

	Note	2024	2023
Driftsinntekter			
Annen driftsinntekt		1 170 000	1 170 000
Sum driftsinntekter		1 170 000	1 170 000
Driftskostnader			
Annen driftskostnad		-14 508	-13 508
Sum driftskostnader		-14 508	-13 508
Driftsresultat		1 155 493	1 156 492
Finansinntekter			
Annen renteinntekt		85 043	56 507
Sum finansinntekter		85 043	56 507
Finanskostnader			
Annen rentekostnad		-201	-42
Sum finanskostnader		-201	-42
Netto finans		84 842	56 465
Resultat før skattekostnad		1 240 335	1 212 957
Skattekostnad		-23 240	-17 182
Årsresultat		1 217 095	1 195 775
Overføringer			
Ordinært utbytte		800 000	1 000 000
Annen egenkapital		417 095	195 775
Sum overføringer		1 217 095	1 195 775



YSO INVEST AS
996 025 640

Balanse

	Note	31.12.2024	31.12.2023
EIENDELER			
Anleggsmidler			
Finansielle anleggsmidler			
Investeringer i aksjer og andeler		3 000 000	3 000 000
Sum finansielle anleggsmidler		3 000 000	3 000 000
Sum anleggsmidler		3 000 000	3 000 000
Omløpsmidler			
Fordringer			
Kortsiktige konsernfordringer		0	4 447
Sum fordringer		0	4 447
Bankinnskudd, kontanter og lignende			
Bankinnskudd, kontanter og lignende		2 747 141	2 519 542
Sum bankinnskudd, kontanter og lignende		2 747 141	2 519 542
Sum omløpsmidler		2 747 141	2 523 989
SUM EIENDELER		5 747 141	5 523 989



YSO INVEST AS
996 025 640

Balanse

	Note	31.12.2024	31.12.2023
EGENKAPITAL OG GJELD			
Egenkapital			
Innskutt egenkapital			
Aksjekapital	3	30 000	30 000
Sum innskutt egenkapital		30 000	30 000
Opptjent egenkapital			
Annen egenkapital	3	4 893 696	4 476 601
Sum opptjent egenkapital		4 893 696	4 476 601
Sum egenkapital		4 923 696	4 506 601
Gjeld			
Kortsiktig gjeld			
Betalbar skatt		23 240	17 182
Utbytte		800 000	1 000 000
Annen kortsiktig gjeld		206	206
Sum kortsiktig gjeld		823 446	1 017 388
Sum gjeld		823 446	1 017 388
SUM EGENKAPITAL OG GJELD		5 747 141	5 523 989

DRAMMEN, 21.03.2025

Yngvar Solheim
styrets leder



YSO INVEST AS
996 025 640

Noter

Regnskapsprinsipper

Årsregnskapet er satt opp i samsvar med regnskapslovens bestemmelser og god regnskapsskikk for små foretak.

Klassifisering og vurdering av balanseposter

Omløpsmidler og kortsiktig gjeld omfatter poster som forfaller til betaling innen ett år etter balansedagen, samt poster som knytter seg til varekretsløpet. Øvrige poster er klassifisert som anleggsmiddel/langsiktig gjeld.

Omløpsmidler vurderes til laveste av anskaffelseskost og virkelig verdi. Kortsiktig gjeld balanseføres til nominelt beløp på etableringstidspunktet.

Finansielle anleggsmidler vurderes til anskaffelseskost, men nedskrives til virkelig verdi ved verdifall som ikke forventes å være forbigående. Anleggsmidler med begrenset økonomisk levetid avskrives planmessig. Langsiktig gjeld balanseføres til nominelt beløp på etableringstidspunktet. Selskapet har kun finansielle anleggsmidler.

Fordringer

Kundefordringer og andre fordringer er oppført i balansen til pålydende etter fradrag for avsetning til forventet tap. Avsetning til tap gjøres på grunnlag av individuelle vurderinger av de enkelte fordringene. I tillegg gjøres det for øvrige kundefordringer en uspesifisert avsetning for å dekke antatt tap.

Kortsiktige plasseringer

Kortsiktige plasseringer (aksjer og andeler vurdert som omløpsmidler) vurderes til laveste av anskaffelseskost og virkelig verdi på balansedagen.

Annen driftsinntekt

Mottatt utdeling, gevinster ved salg av aksjer, nedskrivninger og reverserte nedskrivninger av omløpsmidler blir klassifisert som annen driftsinntekt.

Skatter

Skattekostnaden i resultatregnskapet omfatter kun periodens betalbare skatt. Det foreligger ingen midlertidige forskjeller. Utsatt skattefordel balanseføres ikke i tråd med god regnskapsskikk for små foretak.

Note 1 - Antall årsverk

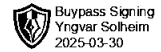
Selskapet har ikke hatt ansatte i løpet av regnskapsåret.

Note 2 - Lån og sikkerhetsstillelse til ledende personer, eiere med videre

Det er ikke gitt lån eller sikkerhetsstillelse til medlemmer av styrende organer.

Note 3 - Egenkapital


	Aksjekapital	Opptjent egenkapital	Sum
Egenkapital 31.12.2023	30 000	4 476 601	4 506 601
Årsresultat	0	1 217 095	1 217 095
Avsatt utbytte	0	-800 000	-800 000
Egenkapital 31.12.2024	30 000	4 893 696	4 923 696



Årsoppgjør for
YSO INVEST AS
996025640

01.01.2024 - 31.12.2024


Innhold	Side
Forside	2
Resultatregnskap	3
Eiendeler	4
Egenkapital og gjeld	5
Noter	6



Årsregnskap for
YSO INVEST AS
996025640
Regnskapsår
01.01.2024 - 31.12.2024



YSO INVEST AS
996 025 640

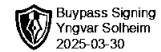


Resultatregnskap

	Note	2024	2023
Driftsinntekter			
Annen driftsinntekt		1 170 000	1 170 000
Sum driftsinntekter		1 170 000	1 170 000
Driftskostnader			
Annen driftskostnad		-14 508	-13 508
Sum driftskostnader		-14 508	-13 508
Driftsresultat		1 155 493	1 156 492
Finansinntekter			
Annen renteinntekt		85 043	56 507
Sum finansinntekter		85 043	56 507
Finanskostnader			
Annen rentekostnad		-201	-42
Sum finanskostnader		-201	-42
Netto finans		84 842	56 465
Resultat før skattekostnad		1 240 335	1 212 957
Skattekostnad		-23 240	-17 182
Årsresultat		1 217 095	1 195 775
Overføringer			
Ordinært utbytte		800 000	1 000 000
Annen egenkapital		417 095	195 775
Sum overføringer		1 217 095	1 195 775



YSO INVEST AS
996 025 640

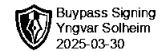


Balanse

	Note	31.12.2024	31.12.2023
EIENDELER			
Anleggsmidler			
Finansielle anleggsmidler			
Investeringer i aksjer og andeler		3 000 000	3 000 000
Sum finansielle anleggsmidler		3 000 000	3 000 000
Sum anleggsmidler		3 000 000	3 000 000
Omløpsmidler			
Fordringer			
Kortsiktige konsernfordringer		0	4 447
Sum fordringer		0	4 447
Bankinnskudd, kontanter og lignende			
Bankinnskudd, kontanter og lignende		2 747 141	2 519 542
Sum bankinnskudd, kontanter og lignende		2 747 141	2 519 542
Sum omløpsmidler		2 747 141	2 523 989
SUM EIENDELER		5 747 141	5 523 989



YSO INVEST AS
996 025 640



Balanse

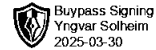
	Note	31.12.2024	31.12.2023
EGENKAPITAL OG GJELD			
Egenkapital			
Innskutt egenkapital			
Aksjekapital	3	30 000	30 000
Sum innskutt egenkapital		30 000	30 000
Opptjent egenkapital			
Annen egenkapital	3	4 893 696	4 476 601
Sum opptjent egenkapital		4 893 696	4 476 601
Sum egenkapital		4 923 696	4 506 601
Gjeld			
Kortsiktig gjeld			
Betalbar skatt		23 240	17 182
Utbytte		800 000	1 000 000
Annen kortsiktig gjeld		206	206
Sum kortsiktig gjeld		823 446	1 017 388
Sum gjeld		823 446	1 017 388
SUM EGENKAPITAL OG GJELD		5 747 141	5 523 989

DRAMMEN, 21.03.2025

Yngvar Solheim
styrets leder



YSO INVEST AS
996 025 640



Noter

Regnskapsprinsipper

Årsregnskapet er satt opp i samsvar med regnskapslovens bestemmelser og god regnskapsskikk for små foretak.

Klassifisering og vurdering av balanseposter

Omløpsmidler og kortsiktig gjeld omfatter poster som forfaller til betaling innen ett år etter balansedagen, samt poster som knytter seg til varekretsløpet. Øvrige poster er klassifisert som anleggsmiddel/langsiktig gjeld.

Omløpsmidler vurderes til laveste av anskaffelseskost og virkelig verdi. Kortsiktig gjeld balanseføres til nominelt beløp på etableringstidspunktet.

Finansielle anleggsmidler vurderes til anskaffelseskost, men nedskrives til virkelig verdi ved verdifall som ikke forventes å være forbigående. Anleggsmidler med begrenset økonomisk levetid avskrives planmessig. Langsiktig gjeld balanseføres til nominelt beløp på etableringstidspunktet. Selskapet har kun finansielle anleggsmidler.

Fordringer

Kundefordringer og andre fordringer er oppført i balansen til pålydende etter fradrag for avsetning til forventet tap. Avsetning til tap gjøres på grunnlag av individuelle vurderinger av de enkelte fordringene. I tillegg gjøres det for øvrige kundefordringer en uspesifisert avsetning for å dekke antatt tap.

Kortsiktige plasseringer

Kortsiktige plasseringer (aksjer og andeler vurdert som omløpsmidler) vurderes til laveste av anskaffelseskost og virkelig verdi på balansedagen.

Annen driftsinntekt

Mottatt utdeling, gevinster ved salg av aksjer, nedskrivninger og reverserte nedskrivninger av omløpsmidler blir klassifisert som annen driftsinntekt.

Skatter

Skattekostnaden i resultatregnskapet omfatter kun periodens betalbare skatt. Det foreligger ingen midlertidige forskjeller. Utsatt skattefordel balanseføres ikke i tråd med god regnskapsskikk for små foretak.

Note 1 - Antall årsverk

Selskapet har ikke hatt ansatte i løpet av regnskapsåret.

Note 2 - Lån og sikkerhetsstillelse til ledende personer, eiere med videre

Det er ikke gitt lån eller sikkerhetsstillelse til medlemmer av styrende organer.

Note 3 - Egenkapital

	Aksjekapital	Opptjent egenkapital	Sum
Egenkapital 31.12.2023	30 000	4 476 601	4 506 601
Årsresultat	0	1 217 095	1 217 095
Avsatt utbytte	0	-800 000	-800 000
Egenkapital 31.12.2024	30 000	4 893 696	4 923 696