



ÅRSREGNSKAPET FOR REGNSKAPSÅRET 2021 - GENERELL INFORMASJON

Enheten

Organisasjonsnummer: 942 684 509
Organisasjonsform: Aksjeselskap
Foretaksnavn: AARNESGRUPPEN HOLDING AS
Forretningsadresse: Strannavegen 302
3810 GVARV

Regnskapsår

Årsregnskapets periode: 01.01.2021 - 31.12.2021

Konsern

Morselskap i konsern: Ja
Konsernregnskap lagt ved: Nei

Regnskapsregler

Regler for små foretak benyttet: Ja
Benyttet ved utarbeidelsen av årsregnskapet til selskapet: Regnskapslovens alminnelige regler

Årsregnskapet fastsatt av kompetent organ

Bekreftet av representant for selskapet: Gunn Anita Stenstad
Dato for fastsettelse av årsregnskapet: 06.04.2022

Grunnlag for avgivelse

År 2021: Årsregnskapet er elektronisk innlevert
År 2020: Tall er hentet fra elektronisk innlevert årsregnskap fra 2021

Det er ikke krav til at årsregnskapet m.v. som sendes til Regnskapsregisteret er undertegnet. Kontrollen på at dette er utført ligger hos revisor/enhetens øverste organ. Sikkerheten ivaretas ved at innsender har rolle/rettighet for innsending av årsregnskapet via Altinn, og ved at det bekreftes at årsregnskapet er fastsatt av kompetent organ.

Brønnøysundregistrene, 24.05.2023



Resultatregnskap

Beløp i: NOK	Note	2021	2020
RESULTATREGNSKAP			
Kostnader			
Annen driftskostnad		66 575	62 856
Sum kostnader		66 575	62 856
Driftsresultat		-66 575	-62 856
Finansinntekter og finanskostnader			
Inntekt på inv. i datterselskap og tilknyttet selskap			41 274
Renteinntekt fra foretak i samme konsern		15 364	36 237
Annen finansinntekt			9
Sum finansinntekter		15 364	77 520
Rentekostnad til foretak i samme konsern			3 090
Annen finanskostnad		105 951	202 652
Sum finanskostnader		105 951	205 742
Netto finans		-90 587	-128 221
Ordinært resultat før skattekostnad		-157 162	-191 078
Skattekostnad på ordinært resultat	3	-34 576	-42 037
Ordinært resultat etter skattekostnad		-122 586	-149 041
Årsresultat		-122 586	-149 041
Overføringer og disponeringer			
Overføringer annen egenkapital	7	-122 586	-149 041
Sum overføringer og disponeringer		-122 586	-149 041



Balanse

Beløp i: NOK	Note	2021	2020
BALANSE - EIENDELER			
Anleggsmidler			
Immaterielle eiendeler			
Finansielle anleggsmidler			
Investering i datterselskap	4	12 316 957	12 155 130
Lån til foretak i samme konsern	5	770 944	1 455 580
Investeringer i tilknyttet selskap	4	15 000	15 000
Investeringer i aksjer og andeler		26 000	26 000
Sum finansielle anleggsmidler		13 128 901	13 651 710
Sum anleggsmidler		13 128 901	13 651 710
Omløpsmidler			
Varer			
Fordringer			
Andre fordringer	5		41 274
Sum fordringer			41 274
Bankinnskudd, kontanter og lignende			
Sum bankinnskudd, kontanter og lignende		88 981	1 785
Sum omløpsmidler		88 981	43 059
SUM EIENDELER		13 217 882	13 694 769
BALANSE - EGENKAPITAL OG GJELD			
Egenkapital			
Innskutt egenkapital			
Aksjekapital	7, 8	230 579	230 579
Overkurs	7	414 874	414 874
Annen innskutt egenkapital	7	-2 880	-2 880
Sum innskutt egenkapital		642 573	642 573



Balanse

Beløp i: NOK	Note	2021	2020
Opptjent egenkapital			
Annen egenkapital	7	7 461 057	7 583 643
Sum opptjent egenkapital		7 461 057	7 583 643
Sum egenkapital		8 103 630	8 226 216
Gjeld			
Langsiktig gjeld			
Utsatt skatt	3	17 305	119 775
Sum avsetninger for forpliktelser		17 305	119 775
Annen langsiktig gjeld			
Gjeld til kredittinstitusjoner	6	4 471 248	4 761 275
Sum annen langsiktig gjeld		4 471 248	4 761 275
Sum langsiktig gjeld		4 488 553	4 881 050
Kortsiktig gjeld			
Betalbar skatt	3	22 251	
Annen kortsiktig gjeld	5	603 448	587 502
Sum kortsiktig gjeld		625 699	587 502
Sum gjeld		5 114 252	5 468 553
SUM EGENKAPITAL OG GJELD		13 217 882	13 694 769



Brønnøysundregistrene

ÅRSREGNSKAP FOR REGNSKAPSÅRET 2021 - GENERELL INFORMASJON

Journalnummer: 2022 438208

Enheten

Organisasjonsnummer: 942 684 509
Organisasjonsform: Aksjeselskap
Foretaksnavn: AARNESGRUPPEN HOLDING AS
Forretningsadresse: Strannavegen 302
3810 GVARV

Regnskapsår

Årsregnskapets periode: 01.01.2021 - 31.12.2021

Konsern

Morselskap i konsern: Ja
Konsernregnskap lagt ved: Nei

Regnskapsregler

Regler for små foretak benyttet: Ja
Benyttet ved utarbeidelsen av
årsregnskapet til selskapet: Regnskapslovens alminnelige regler

Årsregnskapet fastsatt av kompetent organ

Bekreftet av representant for selskapet: Gunn Anita Stenstad
Dato for fastsettelse av årsregnskapet: 06.04.2022

Grunnlag for avgivelse

År 2021: Årsregnskap er elektronisk innlevert.
År 2020: Tall er hentet fra elektronisk innlevert årsregnskap fra 2021.

Det er ikke krav til at årsregnskapet m.v. som sendes til Regnskapsregisteret er undertegnet. Kontrollen på at dette er utført ligger hos revisor/enhetens øverste organ. Sikkerheten ivaretas ved at innsender har rolle/rettighet for innsending av årsregnskapet via Altinn, og ved at det bekreftes at årsregnskapet er fastsatt av kompetent organ.

Brønnøysundregistrene, 16.06.2022



Organisasjonsnr: 942 684 509
AARNESGRUPPEN HOLDING AS

RESULTATREGNSKAP

Beløp i: NOK	Note	2021	2020
RESULTATREGNSKAP			
Kostnader			
Annen driftskostnad		66 575	62 856
Sum kostnader		66 575	62 856
Driftsresultat		-66 575	-62 856
Finansinntekter og finanskostnader			
Inntekt på inv. i datterselskap og tilknyttet selskap			41 274
Renteinntekt fra foretak i samme konsern		15 364	36 237
Annen finansinntekt			9
Sum finansinntekter		15 364	77 520
Rentekostnad til foretak i samme konsern			3 090
Annen finanskostnad		105 951	202 652
Sum finanskostnader		105 951	205 742
Netto finans		-90 587	-128 221
Ordinært resultat før skattekostnad		-157 162	-191 078
Skattekostnad på ordinært resultat	3	-34 576	-42 037
Ordinært resultat etter skattekostnad		-122 586	-149 041
Årsresultat		-122 586	-149 041
Overføringer og disponeringer			
Overføringer annen egenkapital	7	-122 586	-149 041
Sum overføringer og disponeringer		-122 586	-149 041



Organisasjonsnr: 942 684 509
AARNESGRUPPEN HOLDING AS

BALANSE

Beløp i: NOK **Note** **2021** **2020**

BALANSE - EIENDELER

Anleggsmidler

Immaterielle eiendeler

Finansielle anleggsmidler

Investering i datterselskap	4	12 316 957	12 155 130
Lån til foretak i samme konsern	5	770 944	1 455 580
Investeringer i tilknyttet selskap	4	15 000	15 000
Investeringer i aksjer og andeler		26 000	26 000
Sum finansielle anleggsmidler		13 128 901	13 651 710
Sum anleggsmidler		13 128 901	13 651 710

Omløpsmidler

Varer

Fordringer

Andre fordringer	5		41 274
Sum fordringer			41 274

Bankinnskudd, kontanter og lignende

Sum bankinnskudd, kontanter og lignende		88 981	1 785
Sum omløpsmidler		88 981	43 059

SUM EIENDELER **13 217 882** **13 694 769**

BALANSE - EGENKAPITAL OG GJELD

Egenkapital

Innskutt egenkapital

Aksjekapital	7, 8	230 579	230 579
Overkurs	7	414 874	414 874
Annen innskutt egenkapital	7	-2 880	-2 880
Sum innskutt egenkapital		642 573	642 573

Opptjent egenkapital

Annen egenkapital	7	7 461 057	7 583 643
Sum opptjent egenkapital		7 461 057	7 583 643

Sum egenkapital **8 103 630** **8 226 216**



Gjeld			
Langsiktig gjeld			
Utsatt skatt	3	17 305	119 775
Sum avsetninger for forpliktelser		17 305	119 775
Annen langsiktig gjeld			
Gjeld til kredittinstitusjoner	6	4 471 248	4 761 275
Sum annen langsiktig gjeld		4 471 248	4 761 275
Sum langsiktig gjeld		4 488 553	4 881 050
Kortsiktig gjeld			
Betalbar skatt	3	22 251	
Annen kortsiktig gjeld	5	603 448	587 502
Sum kortsiktig gjeld		625 699	587 502
Sum gjeld		5 114 252	5 468 553
SUM EGENKAPITAL OG GJELD		13 217 882	13 694 769



Organisasjonsnr: 942 684 509
AARNESGRUPPEN HOLDING AS

NOTEOPPLYSNINGER - SELSKAP - alle poster oppgitt i hele tall

Note
8

Antall aksjer og aksjeeiere

<u>Aksjeklasse</u>	<u>Ant. aksjer</u>	<u>Pålydende</u>	<u>Bokført verdi</u>
Ordinære aksjer	1921490.00	0.12	230579.00

<u>Aksjeeiere - fritekst</u>	<u>Antall</u>	<u>Eierandel</u>	<u>Aksjeklasse</u>
Ole Kristian Ingelstad	578764.00	30.12%	Ordinære aksjer
Gunnar Ingelstad	384298.00	20.00%	Ordinære aksjer
Gunn Anita Stenstad	364134.00	18.95%	Ordinære aksjer
Marianne Ingelstad	194380.00	10.12%	Ordinære aksjer
Vegard Ingelstad	194380.00	10.12%	Ordinære aksjer
Stein Arne Ingelstad	192149.00	10.00%	Ordinære aksjer
Hege Kristin Ingelstad	3346.00	0.17%	Ordinære aksjer
Arne Innleggen	3346.00	0.17%	Ordinære aksjer
Even Stenstad	2231.00	0.12%	Ordinære aksjer
Malene Stenstad	2231.00	0.12%	Ordinære aksjer
Lisbeth Ingelstad	2231.00	0.12%	Ordinære aksjer

<u>Sum</u>	<u>Sum antall</u>	<u>Sum eierandel</u>
	1921490.00	100.00%

Note
2

Lønn og ytelser

Selskapet har ingen ansatte.

Det har ikke blitt utbetalt styrehonorar i 2021.

Note



Aarnesgruppen Holding AS

Årsrapport for 2021

- Årsregnskap**
- Resultatregnskap
- Balanse
- Noter

Revisjonsberetning



Aarnesgruppen Holding AS

Resultatregnskap

	Note	2021	2020
Driftskostnader			
Annen driftskostnad		<u>66 575</u>	<u>62 856</u>
Driftsresultat		<u>-66 575</u>	<u>-62 856</u>
Finansinntekter og finanskostnader			
Inntekt på inv. i datterselskap og tilknyttet selskap		0	41 274
Renteinntekt fra foretak i samme konsern		15 364	36 237
Annen finansinntekt		0	9
Rentekostnad til foretak i samme konsern		0	3 090
Annen finanskostnad		<u>105 951</u>	<u>202 652</u>
Netto finansposter		<u>-90 587</u>	<u>-128 221</u>
Ordinært resultat før skattekostnad		<u>-157 162</u>	<u>-191 078</u>
Skattekostnad på ordinært resultat	3	<u>-34 576</u>	<u>-42 037</u>
Årsresultat		<u>-122 586</u>	<u>-149 041</u>
Overføringer og disponeringer			
Overføringer annen egenkapital	7	<u>-122 586</u>	<u>-149 041</u>



Aarnesgruppen Holding AS

Balanse pr. 31. desember

	Note	2021	2020
Anleggsmidler			
<i>Finansielle anleggsmidler</i>			
Investeringer i datterselskap	4	12 316 957	12 155 130
Lån til foretak i samme konsern	5	770 944	1 455 580
Investeringer i tilknyttet selskap	4	15 000	15 000
Investeringer i aksjer og andeler		26 000	26 000
Sum finansielle anleggsmidler		<u>13 128 901</u>	<u>13 651 710</u>
Sum anleggsmidler		<u>13 128 901</u>	<u>13 651 710</u>
Omløpsmidler			
<i>Fordringer</i>			
Andre fordringer	5	<u>0</u>	<u>41 274</u>
Sum fordringer		<u>0</u>	<u>41 274</u>
Bankinnskudd, kontanter og lignende		<u>88 981</u>	<u>1 785</u>
Sum omløpsmidler		<u>88 981</u>	<u>43 059</u>
Sum eiendeler		<u>13 217 882</u>	<u>13 694 769</u>

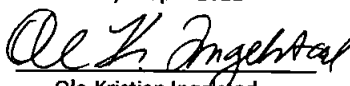
**Aarnesgruppen Holding AS****Balanse pr. 31. desember**

	Note	2021	2020
Egenkapital			
<i>Innskutt egenkapital</i>			
Aksjekapital	7, 8	230 579	230 579
Overkurs	7	414 874	414 874
Annen innskutt egenkapital	7	-2 880	-2 880
Sum innskutt egenkapital		<u>642 573</u>	<u>642 573</u>
<i>Opptjent egenkapital</i>			
Annen egenkapital	7	<u>7 461 057</u>	<u>7 583 643</u>
Sum opptjent egenkapital		<u>7 461 057</u>	<u>7 583 643</u>
Sum egenkapital		<u>8 103 630</u>	<u>8 226 216</u>
Gjeld			
<i>Avsetninger for forpliktelser</i>			
Utsatt skatt	3	17 305	119 775
<i>Annen langsiktig gjeld</i>			
Gjeld til kredittinstitusjoner	6	<u>4 471 248</u>	<u>4 761 275</u>
Sum annen langsiktig gjeld		<u>4 471 248</u>	<u>4 761 275</u>
<i>Kortsiktig gjeld</i>			
Betalbar skatt	3	22 251	0
Annen kortsiktig gjeld	5	<u>603 448</u>	<u>587 502</u>
Sum kortsiktig gjeld		<u>625 699</u>	<u>587 502</u>
Sum gjeld		<u>5 114 252</u>	<u>5 468 553</u>
Sum egenkapital og gjeld		<u>13 217 882</u>	<u>13 694 769</u>


31. desember 2021

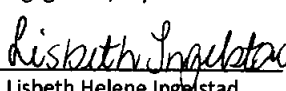
Årnes, 6. april 2022


Gunnar Ingelstad
styreleder


Ole-Kristian Ingelstad
daglig leder/ styremedlem


Gunn Anita Stenstad
styremedlem


Hege Kristin Ingelstad
styremedlem


Lisbeth Helene Ingelstad
styremedlem



Aarnesgruppen Holding AS

Noter til regnskapet for 2021

Selskapets virksomhet

Aarnesgruppen Holding AS er et holdingselskap som har til formål å eie aksjer i andre selskaper.

Note 1 - Regnskapsprinsipper

Årsregnskapet er satt opp i samsvar med regnskapslovens bestemmelser og god regnskapsskikk for små foretak.

Datterselskap/tilknyttet selskap

Datterselskapet og tilknyttede selskaper vurderes etter kostmetoden i selskapsregnskapet. Investeringen er vurdert til anskaffelseskost for aksjene med mindre nedskrivning har vært nødvendig. Det er foretatt nedskrivning til virkelig verdi når verdifall skyldes årsaker som ikke kan antas å være forbigående og det må anses nødvendig etter god regnskapsskikk. Nedskrivninger er reversert når grunnlaget for nedskrivning ikke lenger er til stede.

Utbytte og andre utdelinger er inntektsført samme år som det er avsatt i datterselskapet. Overstiger utbytte andel av tilbakeholdt resultat etter kjøpet, representerer den overskytende del tilbakebetaling av investert kapital, og utdelingene er fratrukket investeringens verdi i balansen.

Klassifisering og vurdering av balanseposter

Omløpsmidler og kortsiktig gjeld omfatter poster som forfaller til betaling innen ett år etter balansedagen, samt poster som knytter seg til varekretsløpet. Øvrige poster er klassifisert som anleggsmiddel/langsiktig gjeld.

Omløpsmidler vurderes til laveste av anskaffelseskost og virkelig verdi. Kortsiktig gjeld balanseføres til nominelt beløp på etableringstidspunktet.

Anleggsmidler vurderes til anskaffelseskost, men nedskrives til virkelig verdi ved verdifall som ikke forventes å være forbigående. Anleggsmidler med begrenset økonomisk levetid avskrives planmessig. Langsiktig gjeld balanseføres til nominelt beløp på etableringstidspunktet.

Skatter

Skattekostnaden i resultatregnskapet omfatter både periodens betalbare skatt og endring i utsatt skatt. Utsatt skatt er beregnet med 22% på grunnlag av de midlertidige forskjeller som eksisterer mellom regnskapsmessige og skattemessige verdier, samt ligningsmessig underskudd til fremføring ved utgangen av regnskapsåret. Skatteøkende og skattereduserende midlertidige forskjeller som reverserer eller kan reversere i samme periode er utlignet og nettoført. Netto utsatt skattefordel balanseføres i den grad det er sannsynlig at denne kan bli nyttiggjort.



Aarnesgruppen Holding AS

Noter til regnskapet for 2021

Note 2 - Lønnskostnader og antall ansatte

Selskapet har ingen ansatte.

Ytelser til ledende personer

Det har ikke blitt utbetalt styrehonorar i 2021.

Note 3 - Skatt

<i>Årets skattekostnad fordeler seg på:</i>	2021	2020
Betalbar skatt	67 894	0
Endring utsatt skatt	-102 470	-42 037
Årets totale skattekostnad	<u>-34 576</u>	<u>-42 037</u>
<i>Beregning av årets skattegrunnlag:</i>	2021	2020
Ordinært resultat før skattekostnad	-157 162	-191 078
Resultatført konsernbidrag	0	-41 274
Endring i midlertidige forskjeller	<u>576 180</u>	<u>80 669</u>
Alminnelig inntekt	419 018	-151 683
Anvendt fremførbart underskudd	-110 409	0
Mottatt konsernbidrag	0	41 274
Ytet konsernbidrag	<u>-207 470</u>	<u>0</u>
Årets skattegrunnlag	<u>101 139</u>	<u>-110 409</u>
Betalbar skatt (22%) av årets skattegrunnlag	22 251	0
<i>Oversikt over midlertidige forskjeller</i>	2021	2020
Fordringer og gjeld etter fordringsmetoden	<u>78 658</u>	<u>654 838</u>
Sum	<u>78 658</u>	<u>654 838</u>
Akkumulert fremførbart underskudd før konsernbidrag	<u>0</u>	<u>-110 409</u>
Netto midlertidige forskjeller pr 31.12	<u>78 658</u>	<u>544 429</u>
Utsatt skattefordel/Utsatt skatt (22%)	17 305	119 774



Aarnesgruppen Holding AS

Noter til regnskapet for 2021

Note 4 - Datterselskap, tilknyttet selskap m v

Selskap	Ervervet	Kontor	Eier- andel	Bokført verdi pr. 31.12
Aarnesgruppen AS	01.01.2017	Gvarv	100 %	30 000
Aarnesgruppen Eiendom AS	01.01.2017	Gvarv	100 %	11 361 278
Ingelstad & Stenstad Eiendom AS	13.05.2013	Seljord	100 %	925 679
Kjøttkakekameratene AS	25.11.2015	Sør-Odal	33 %	15 000
Sum				12 331 957

Note 5 - Mellomværende med selskap i samme konsern og tilknyttet selskap

<i>Fordringer</i>	2021	2020
Lån til foretak i samme konsern	770 944	1 455 580
Konsernbidrag	0	41 274
Sum	770 944	1 496 854

<i>Gjeld</i>	2021	2020
Annen kortsiktig gjeld	603 448	587 502

Note 6 - Pant og garantier

<i>Pantsikret gjeld</i>	2021	2020
Gjeld til kredittinstitusjoner	4 471 248	4 761 275

Gjeld med forfall senere enn 5 år: kr 3 021 114

<i>Sikret i panteobjekt med bokførte verdier:</i>	2021	2020
Aksjer i Aarnes Gruppen Eiendom AS	11 361 278	11 361 278

Det er forøvrig pantedokument kr 17 500 000 i gnr. 195, bnr. 19 i Midt-Telemark kommune som eies av Aarnes Gruppen Eiendom AS.



Aarnesgruppen Holding AS

Noter til regnskapet for 2021

Note 7 - Egenkapital

	Aksjekapital	Overkurs	Annen innskutt egenkapital	Annen egenkapital	Sum
Egenkapital 01.01.	230 579	414 874	-2 880	7 583 644	8 226 217
Årsresultat	0	0	0	-122 586	-122 586
Egenkapital 31.12.	230 579	414 874	-2 880	7 461 058	8 103 631

Note 8 - Aksjekapital og aksjonærinformasjon

Aksjekapitalen består av:

	Antall	Pålydende	Balanseført
Ordinære aksjer	1 921 490	0,12	230 579

Oversikt over aksjonærene i selskapet pr. 31.12:

	Ordinære aksjer	Eier- andel	Stemme- andel
Ole Kristian Ingelstad, styremedlem/daglig leder	578 764	30,12 %	30,12 %
Gunnar Ingelstad, styremedlem	384 298	20,00 %	20,00 %
Gunn Anita Stenstad, styremedlem	364 134	18,95 %	18,95 %
Marianne Ingelstad	194 380	10,12 %	10,12 %
Vegard Ingelstad	194 380	10,12 %	10,12 %
Stein Arne Ingelstad	192 149	10,00 %	10,00 %
Hege Kristin Ingelstad, styremedlem	3 346	0,17 %	0,17 %
Arne Innleggen	3 346	0,17 %	0,17 %
Even Stenstad	2 231	0,12 %	0,12 %
Malene Stenstad	2 231	0,12 %	0,12 %
Lisbeth Ingelstad, styremedlem	2 231	0,12 %	0,12 %
Sum	1 921 490	100,00 %	100,00 %



Building a better
working world

Statsautoriserte revisorer
Ernst & Young AS

Kyrkjevegen 6, Hellandtunet, 3800 Bø i Telemark
Postboks 123, 3833 Bø i Telemark

Foretaksregisteret: NO 976 389 387 MVA
Tlf: +47 24 00 24 00

www.ey.no
Medlemmer av Den norske Revisorforening

UAVHENGIG REVISORS BERETNING

Til generalforsamlingen i Aarnesgruppen Holding AS

Konklusjon

Vi har revidert årsregnskapet for Aarnesgruppen Holding AS som består av balanse per 31. desember 2021, resultatregnskap for regnskapsåret avsluttet per denne datoen og noter til årsregnskapet, herunder et sammendrag av viktige regnskapsprinsipper.

Etter vår mening oppfyller årsregnskapet gjeldende lovkrav og gir et rettviseende bilde av selskapets finansielle stilling per 31. desember 2021 og av dets resultater for regnskapsåret avsluttet per denne datoen i samsvar med regnskapslovens regler og god regnskapsskikk i Norge.

Grunnlag for konklusjon

Vi har gjennomført revisjonen i samsvar med International Standards on Auditing (ISA-ene). Våre oppgaver og plikter i henhold til disse standardene er beskrevet nedenfor under *Revisors oppgaver og plikter ved revisjonen av årsregnskapet*. Vi er uavhengige av selskapet i samsvar med kravene i relevante lover og forskrifter i Norge og *International Code of Ethics for Professional Accountants* (inkludert internasjonale uavhengighetsstandarder) utstedt av International Ethics Standards Board for Accountants (IESBA-reglene), og vi har overholdt våre øvrige etiske forpliktelser i samsvar med disse kravene. Innhentet revisjonsbevis er etter vår vurdering tilstrekkelig og hensiktsmessig som grunnlag for vår konklusjon.

Ledelsens ansvar for årsregnskapet

Styret og daglig leder (ledelsen) er ansvarlig for å utarbeide årsregnskapet og for at det gir et rettviseende bilde i samsvar med regnskapslovens regler og god regnskapsskikk i Norge. Ledelsen er også ansvarlig for slik intern kontroll som den finner nødvendig for å kunne utarbeide et årsregnskap som ikke inneholder vesentlig feilinformasjon, verken som følge av misligheter eller feil.

Ved utarbeidelsen av årsregnskapet må ledelsen ta standpunkt til selskapets evne til fortsatt drift og opplyse om forhold av betydning for fortsatt drift. Forutsetningen om fortsatt drift skal legges til grunn for årsregnskapet med mindre ledelsen enten har til hensikt å avvike selskapet eller virksomheten, eller ikke har noe annet realistisk alternativ.

Revisors oppgaver og plikter ved revisjonen av årsregnskapet

Vårt mål er å oppnå betryggende sikkerhet for at årsregnskapet som helhet ikke inneholder vesentlig feilinformasjon, verken som følge av misligheter eller feil, og å avgi en revisjonsberetning som inneholder vår konklusjon. Betryggende sikkerhet er en høy grad av sikkerhet, men ingen garanti for at en revisjon utført i samsvar med ISA-ene, alltid vil avdekke vesentlig feilinformasjon. Feilinformasjon kan skyldes misligheter eller feil og er å anse som vesentlig dersom den enkeltvis eller samlet med rimelighet kan forventes å påvirke de økonomiske beslutningene som brukerne foretar på grunnlag av årsregnskapet.

Som del av en revisjon i samsvar med ISA-ene, utøver vi profesjonelt skjønn og utviser profesjonell skepsis gjennom hele revisjonen. I tillegg:

- identifiserer og vurderer vi risikoen for vesentlig feilinformasjon i årsregnskapet, enten det skyldes misligheter eller feil. Vi utformer og gjennomfører revisjons handlinger for å håndtere slike risikoer, og innhenter revisjonsbevis som er tilstrekkelig og hensiktsmessig som grunnlag for vår konklusjon. Risikoen for at vesentlig feilinformasjon som følge av misligheter ikke blir avdekket, er



Building a better
working world

- høyere enn for feilinformasjon som skyldes feil, siden misligheter kan innebære samarbeid, forfalskning, bevisste utelatelser, uriktige fremstillinger eller overstyring av intern kontroll.
- opparbeider vi oss en forståelse av den interne kontrollen som er relevant for revisjonen, for å utforme revisjonshandlinger som er hensiktsmessige etter omstendighetene, men ikke for å gi uttrykk for en mening om effektiviteten av selskapets interne kontroll.
 - evaluerer vi om de anvendte regnskapsprinsippene er hensiktsmessige og om regnskapsestimatene og tilhørende noteopplysninger utarbeidet av ledelsen er rimelige.
 - konkluderer vi på om ledelsens bruk av fortsatt drift-forutsetningen er hensiktsmessig, og, basert på innhentede revisjonsbevis, hvorvidt det foreligger vesentlig usikkerhet knyttet til hendelser eller forhold som kan skape betydelig tvil om selskapets evne til fortsatt drift. Dersom vi konkluderer med at det eksisterer vesentlig usikkerhet, kreves det at vi i revisjonsberetningen henleder oppmerksomheten på tilleggsopplysningene i årsregnskapet, eller, dersom slike tilleggsopplysninger ikke er tilstrekkelige, at vi modifierer vår konklusjon om årsregnskapet. Våre konklusjoner er basert på revisjonsbevis innhentet frem til datoen for revisjonsberetningen. Etterfølgende hendelser eller forhold kan imidlertid medføre at selskapet ikke kan fortsette driften.
 - evaluerer vi den samlede presentasjonen, strukturen og innholdet i årsregnskapet, inkludert tilleggsopplysningene, og hvorvidt årsregnskapet gir uttrykk for de underliggende transaksjonene og hendelsene på en måte som gir et rettviseende bilde.

Vi kommuniserer med styret blant annet om det planlagte omfanget av og tidspunktet for revisjonsarbeidet og eventuelle vesentlige funn i revisjonen, herunder vesentlige svakheter i den interne kontrollen som vi avdekker gjennom revisjonen.

Bø i Telemark, 20. april 2022
ERNST & YOUNG AS

Revisjonsberetningen er signert elektronisk

Tor Erik Baksås
statsautorisert revisor

Penneo Dokumentnr: 4E0KK-E6ESJ-UJLSOM-QSNA3-1V305-VG8PW



PENNEO

Signaturene i dette dokumentet er juridisk bindende. Dokument signert med "Penneo"™ - sikker digital signatur.
De signerende parter sin identitet er registrert, og er listet nedenfor.

"Med min signatur bekrefter jeg alle datoer og innholdet i dette dokument."

Tor Erik Baksås

Statsautorisert revisor

På vegne av: Ernst & Young AS

Serienummer: 9578-5995-4-101978

IP: 77.16.xxx.xxx

2022-04-20 13:45:19 UTC



Penneo Dokumentnøkkel: 4E0KK-E6ESJ-ULSOM-QSNA3-1V305-VG8PW

Dokumentet er signert digitalt, med **Penneo.com**. Alle digitale signatur-data i dokumentet er sikret og validert av den datamaskin-utregnede hash-verdien av det opprinnelige dokument. Dokumentet er låst og tids-stemplet med et sertifikat fra en betrodd tredjepart. All kryptografisk bevis er integrert i denne PDF, for fremtidig validering (hvis nødvendig).

Hvordan bekrefter at dette dokumentet er originalen?

Dokumentet er beskyttet av ett Adobe CDS sertifikat. Når du åpner dokumentet i

Adobe Reader, skal du kunne se at dokumentet er sertifisert av **Penneo e-signature service <penneo@penneo.com>**. Dette garanterer at innholdet i dokumentet ikke har blitt endret.

Det er lett å kontrollere de kryptografiske beviser som er lokalisert inne i dokumentet, med Penneo validator - <https://penneo.com/validate>