



## ÅRSREGNSKAPET FOR REGNSKAPSÅRET 2023 - GENERELL INFORMASJON

### Enheten

Organisasjonsnummer: 913 866 940  
Organisasjonsform: Aksjeselskap  
Foretaksnavn: INNVA AS  
Forretningsadresse: Årenga 10/12  
1340 SKUI

### Regnskapsår

Årsregnskapets periode: 01.01.2023 - 31.12.2023

### Konsern

Morselskap i konsern: Nei

### Regnskapsregler

Regler for små foretak benyttet: Nei  
Benyttet ved utarbeidelsen av årsregnskapet til selskapet: Regnskapslovens alminnelige regler

### Årsregnskapet fastsatt av kompetent organ

Bekreftet av representant for selskapet: Anders Larsen  
Dato for fastsettelse av årsregnskapet: 07.05.2024

### Grunnlag for avgivelse

År 2023: Årsregnskapet er elektronisk innlevert  
År 2022: Tall er hentet fra elektronisk innlevert årsregnskap fra 2023

*Det er ikke krav til at årsregnskapet m.v. som sendes til Regnskapsregisteret er undertegnet. Kontrollen på at dette er utført ligger hos revisor/enhetens øverste organ. Sikkerheten ivaretas ved at innsender har rolle/rettighet for innsending av årsregnskapet via Altinn, og ved at det bekreftes at årsregnskapet er fastsatt av kompetent organ.*

Brønnøysundregistrene, 11.05.2025



## Resultatregnskap

Beløp i: NOK	Note	2023	2022
<b>RESULTATREGNSKAP</b>			
<b>Inntekter</b>			
Salgsinntekt	1	110 305 389	98 895 909
<b>Sum inntekter</b>		<b>110 305 389</b>	<b>98 895 909</b>
<b>Kostnader</b>			
Varekostnad		72 799 030	61 037 876
Lønnskostnad	2	14 555 914	12 691 302
Avskrivning av driftsmidler	3, 4	109 999	119 180
Annen driftskostnad	2	10 807 735	9 055 626
<b>Sum kostnader</b>		<b>98 272 679</b>	<b>82 903 984</b>
<b>Driftsresultat</b>		<b>12 032 710</b>	<b>15 991 925</b>
<b>Finansinntekter og finanskostnader</b>			
Annen renteinntekt		350 258	164 988
Annen finansinntekt (-kostnad)		-1 955 805	-857 032
<b>Sum finansinntekter</b>		<b>-1 605 547</b>	<b>-692 044</b>
Annen rentekostnad		36 255	57 555
<b>Sum finanskostnader</b>		<b>36 255</b>	<b>57 555</b>
<b>Netto finans</b>		<b>-1 641 802</b>	<b>-749 598</b>
<b>Ordinært resultat før skattekostnad</b>		<b>10 390 908</b>	<b>15 242 327</b>
Skattekostnad på resultat	5	2 328 265	3 394 166
<b>Ordinært resultat etter skattekostnad</b>		<b>8 062 643</b>	<b>11 848 161</b>
<b>Årsresultat</b>		<b>8 062 643</b>	<b>11 848 161</b>
<b>Årsresultat etter minoritetsinteresser</b>		<b>8 062 643</b>	<b>11 848 161</b>
<b>Totalresultat</b>		<b>8 062 643</b>	<b>11 848 161</b>
<b>Overføringer og disponeringer</b>			
Ordinært utbytte		5 000 000	15 000 000



## Resultatregnskap

<b>Beløp i: NOK</b>	<b>Note</b>	<b>2023</b>	<b>2022</b>
Avsatt til annen egenkapital		3 062 643	
Overført fra annen egenkapital			-3 151 839
<b>Sum overføringer og disponeringer</b>	<b>6</b>	<b>8 062 643</b>	<b>11 848 161</b>



## Balanse

Beløp i: NOK	Note	2023	2022
<b>BALANSE - EIENDELER</b>			
<b>Anleggsmidler</b>			
<b>Immaterielle eiendeler</b>			
Konsesjoner, patenter o.l.	3	211 430	211 430
Utsatt skattefordel	5	3 491	
<b>Sum immaterielle eiendeler</b>		<b>214 921</b>	<b>211 430</b>
<b>Varige driftsmidler</b>			
Driftsløsøre, inventar o.a. utstyr	4	265 434	299 661
<b>Sum varige driftsmidler</b>		<b>265 434</b>	<b>299 661</b>
<b>Sum anleggsmidler</b>		<b>480 355</b>	<b>511 091</b>
<b>Omløpsmidler</b>			
<b>Varer</b>			
<b>Sum varer</b>	7	<b>23 398 247</b>	<b>20 549 691</b>
<b>Fordringer</b>			
Kundefordringer	8	29 373 859	26 576 612
Andre kortsiktige fordringer	9	3 959 691	360 480
<b>Sum fordringer</b>		<b>33 333 550</b>	<b>26 937 091</b>
<b>Bankinnskudd, kontanter og lignende</b>			
Bankinnskudd, kontanter o.l.	10	846 524	16 858 604
<b>Sum bankinnskudd, kontanter og lignende</b>		<b>846 524</b>	<b>16 858 604</b>
<b>Sum omløpsmidler</b>		<b>57 578 322</b>	<b>64 345 386</b>
<b>SUM EIENDELER</b>		<b>58 058 677</b>	<b>64 856 477</b>
<b>BALANSE - EGENKAPITAL OG GJELD</b>			
<b>Egenkapital</b>			
<b>Innskutt egenkapital</b>			
Aksjekapital	11	93 500	93 500



## Balanse

<b>Beløp i: NOK</b>	<b>Note</b>	<b>2023</b>	<b>2022</b>
<b>Sum innskutt egenkapital</b>		<b>93 500</b>	<b>93 500</b>
<b>Opptjent egenkapital</b>			
Annen egenkapital		28 956 923	25 894 280
<b>Sum opptjent egenkapital</b>		<b>28 956 923</b>	<b>25 894 280</b>
<b>Sum egenkapital</b>	6	<b>29 050 423</b>	<b>25 987 780</b>
<b>Gjeld</b>			
<b>Langsiktig gjeld</b>			
Utsatt skatt	5		3 526
<b>Sum avsetninger for forpliktelser</b>			<b>3 526</b>
<b>Annen langsiktig gjeld</b>			
Gjeld til kredittinstitusjoner	12		
<b>Sum langsiktig gjeld</b>		<b>0</b>	<b>3 526</b>
<b>Kortsiktig gjeld</b>			
Leverandørgjeld	9	15 913 426	15 317 539
Betalbar skatt	5	2 335 283	3 403 323
Skyldig offentlige avgifter		4 423 355	4 036 530
Utbytte	6	5 000 000	15 000 000
Annen kortsiktig gjeld		1 336 190	1 107 779
<b>Sum kortsiktig gjeld</b>		<b>29 008 254</b>	<b>38 865 171</b>
<b>Sum gjeld</b>		<b>29 008 254</b>	<b>38 868 697</b>
<b>SUM EGENKAPITAL OG GJELD</b>		<b>58 058 677</b>	<b>64 856 477</b>



# Årsregnskap 2023 Innva AS

Resultatregnskap  
Balanse  
Kontantstrøm  
Noter til regnskapet

Org.nr.: 913 866 940



<b>Innva AS</b>			
<b>Resultatregnskap</b>			
<b>Driftsinntekter og driftskostnader</b>	<b>Note</b>	<b>2023</b>	<b>2022</b>
Salgsinntekt	1	110 305 389	98 895 909
<b>Sum driftsinntekter</b>		<b><u>110 305 389</u></b>	<b><u>98 895 909</u></b>
Varekostnad		72 799 030	61 037 876
Lønnskostnad	2	14 555 914	12 691 302
Avskrivning av driftsmidler	3, 4	109 999	119 180
Annen driftskostnad	2	10 807 735	9 055 626
<b>Sum driftskostnader</b>		<b><u>98 272 679</u></b>	<b><u>82 903 984</u></b>
<b>Driftsresultat</b>		<b><u>12 032 710</u></b>	<b><u>15 991 925</u></b>
<b>Finansinntekter og finanskostnader</b>			
Annen renteinntekt		350 258	164 988
Annen finansinntekt (-kostnad)		-1 955 805	-857 032
Annen rentekostnad		36 255	57 555
<b>Resultat av finansposter</b>		<b><u>-1 641 802</u></b>	<b><u>-749 598</u></b>
Resultat før skattekostnad		10 390 908	15 242 327
Skattekostnad på resultat	5	2 328 265	3 394 166
<b>Årsresultat</b>		<b><u>8 062 643</u></b>	<b><u>11 848 161</u></b>
<b>Overføringer</b>			
Avsatt til utbytte		5 000 000	15 000 000
Avsatt til annen egenkapital		3 062 643	0
Overført fra annen egenkapital		0	3 151 839
<b>Sum overføringer</b>	6	<b><u>8 062 643</u></b>	<b><u>11 848 161</u></b>

Innva AS




<b>Innva AS</b>			
<b>Balanse</b>			
<b>Eiendeler</b>	<b>Note</b>	<b>31.12.2023</b>	<b>31.12.2022</b>
<b>Anleggsmidler</b>			
<b>Immaterielle eiendeler</b>			
Konsesjoner, patenter o.l.	3	211 430	211 430
Utsatt skattefordel	5	3 491	0
<b>Varige driftsmidler</b>			
Driftsløsøre, inventar o.a. utstyr	4	265 434	299 661
<b>Sum anleggsmidler</b>		<b><u>480 355</u></b>	<b><u>511 091</u></b>
<b>Omløpsmidler</b>			
Lager av varer og annen beholdning	7	23 398 247	20 549 691
<b>Fordringer</b>			
Kundefordringer	8	29 373 859	26 576 612
Andre kortsiktige fordringer	9	3 959 691	360 480
<b>Sum fordringer</b>		<b><u>33 333 550</u></b>	<b><u>26 937 091</u></b>
Bankinnskudd, kontanter o.l.	10	846 524	16 858 604
<b>Sum omløpsmidler</b>		<b><u>57 578 322</u></b>	<b><u>64 345 386</u></b>
<b>Sum eiendeler</b>		<b><u>58 058 677</u></b>	<b><u>64 856 477</u></b>


Innva AS




<b>Innva AS</b>			
<b>Balanse</b>			
<b>Egenkapital og gjeld</b>	<b>Note</b>	<b>31.12.2023</b>	<b>31.12.2022</b>
<b>Innskutt egenkapital</b>			
Aksjekapital	11	93 500	93 500
<b>Sum innskutt egenkapital</b>		<b>93 500</b>	<b>93 500</b>
<b>Opptjent egenkapital</b>			
Annen egenkapital		28 956 923	25 894 280
<b>Sum egenkapital</b>	<b>6</b>	<b>29 050 423</b>	<b>25 987 780</b>
<b>Gjeld</b>			
<b>Avsetning for forpliktelser</b>			
Utsatt skatt	5	0	3 526
<b>Kortsiktig gjeld</b>			
Leverandørgjeld	9	15 913 426	15 317 539
Betalbar skatt	5	2 335 283	3 403 323
Skyldig offentlige avgifter		4 423 355	4 036 530
Utbytte	6	5 000 000	15 000 000
Annen kortsiktig gjeld		1 336 190	1 107 779
<b>Sum kortsiktig gjeld</b>		<b>29 008 254</b>	<b>38 865 171</b>
<b>Sum gjeld</b>		<b>29 008 254</b>	<b>38 868 697</b>
<b>Sum egenkapital og gjeld</b>		<b>58 058 677</b>	<b>64 856 477</b>

Skutl, 07.05.2024  
Styret i Innva AS

  
Gunnar Ødegård  
Styreleder

  
Anders Larsen  
Styremedlem

  
Scott Kedrik Reinhard  
Daglig leder

Innva AS



<b>Kontantstrømoppstilling</b>			
Innva AS			
	Note	2023	2022
<b>Kontantstrømmer fra operasjonelle aktiviteter</b>			
Resultat før skattekostnad		10 390 908	15 242 327
Periodens betalte skatt	5	3 403 323	2 821 228
Ordinære avskrivninger	4	109 999	119 180
Endring i varelager		-2 848 556	-2 829 001
Endring i kundefordringer		-2 797 248	2 440 160
Endring i leverandørgjeld		595 887	3 342 600
Poster klassifisert som invest.- eller finans.aktivitet		3 560 930	0
Endring i andre tidsavgrensningsposter		-2 983 973	2 017 253
<b>Netto kontantstrøm fra operasjonelle aktiviteter</b>		<b><u>2 624 624</u></b>	<b><u>17 511 291</u></b>
<b>Kontantstrømmer fra investeringsaktiviteter</b>			
Utbetalinger ved kjøp av varige driftsmidler	4	-75 772	0
Endring konsernkontoordning		-3 560 930	0
<b>Netto kontantstrøm fra investeringsaktiviteter</b>		<b><u>-3 636 702</u></b>	<b><u>0</u></b>
<b>Kontantstrømmer fra finansieringsaktiviteter</b>			
Utbetalinger av utbytte		-15 000 000	-20 000 000
<b>Netto kontantstrøm fra finansieringsaktiviteter</b>		<b><u>-15 000 000</u></b>	<b><u>-20 000 000</u></b>
Netto endring i kontanter og kontantekvivalenter		-16 012 078	-2 488 709
Beh. av kont. og kontantekvivalenter ved per. begy		16 858 604	19 347 313
<b>Beh. av kont. og kontantekvivalenter ved per. sl</b>		<b><u>846 526</u></b>	<b><u>16 858 604</u></b>

Innva AS



## Regnskapsprinsipper

Årsregnskapet er satt opp i samsvar med regnskapslovens bestemmelser og god regnskapsskikk.

### Bruk av estimater

I utarbeidelse av årsregnskapet har man brukt estimater og forutsetninger som har påvirket resultatregnskapet og verdsettelsen av eiendeler og gjeld, samt usikre eiendeler og forpliktelser på balansedagen i henhold til god regnskapsskikk. Områder som i stor grad inneholder slike skjønsmessige vurderinger, høy grad av kompleksitet, eller områder hvor forutsetninger og estimater er vesentlige for årsregnskapet, er beskrevet i notene.

### Valuta

Transaksjoner i utenlandsk valuta omregnes til kursen på transaksjonstidspunktet. Pengeposter i utenlandsk valuta omregnes til norske kroner ved å benytte balansedagens kurs. Ikke-pengeposter som måles til historisk kurs uttrykt i utenlandsk valuta, omregnes til norske kroner ved å benytte valutakursen på transaksjonstidspunktet. Ikke-pengeposter som måles til virkelig verdi uttrykt i utenlandsk valuta, omregnes til valutakursen fastsatt på måletidspunktet. Valutakursendringer resultatføres løpende i regnskapsperioden under andre finansposter.

### Inntekter

Inntektsføring ved salg av varer skjer på leveringstidspunktet. Tjenester inntektsføres etter hvert som de leveres. Inntekter fra salg av tjenester og langsiktige tilvirkingsprosjekter (anleggskontrakter) resultatføres i takt med prosjektets fullføringsgrad, når utfallet av transaksjonen kan estimeres på en pålitelig måte. Når transaksjonens utfall ikke kan estimeres pålitelig, vil kun inntekter tilsvarende påløpte prosjektkostnader inntektsføres. I den perioden det blir identifisert at et prosjekt vil gi et negativt resultat, vil det estimerte tapet på kontrakten bli resultatført i sin helhet.

### Skatt

Skattekostnaden i resultatregnskapet omfatter både periodens betalbare skatt og endring i utsatt skatt. Utsatt skatt er beregnet med 22 % på grunnlag av de midlertidige forskjeller som eksisterer mellom regnskapsmessige og skattemessige verdier, samt ligningsmessig underskudd til fremføring ved utgangen av regnskapsåret. Skatteøkende og skattereduserende midlertidige forskjeller som reverserer eller kan reverseres i samme periode er utlignet og nettoført. Netto utsatt skattefordel balanseføres i den grad det er sannsynlig at denne kan bli utnyttet.

### Klassifisering og vurdering av anleggsmidler

Anleggsmidler omfatter eiendeler bestemt til varig eie og bruk. Anleggsmidler er vurdert til anskaffelseskost, fratrukket avskrivninger og nedskrivninger. Langsiktig gjeld balanseføres til nominelt beløp på transaksjonstidspunktet.

Varige driftsmidler balanseføres og avskrives over driftsmidlets økonomiske levetid. Vesentlige driftsmidler som består av flere betydelige komponenter med ulik levetid er dekomponert med ulik avskrivningstid for de ulike komponentene. Direkte vedlikehold av driftsmidler kostnadsføres løpende under driftskostnader, mens påkostninger eller forbedringer tillegges driftsmidlets kostpris og avskrives i takt med driftsmidlet. Varige driftsmidler nedskrives til gjenvinnbart beløp ved verdifall som forventes ikke å være forbigående. Gjenvinnbart beløp er det høyeste av netto salgsverdi og verdi i bruk. Verdi i bruk er nåverdi av fremtidige kontantstrømmer knyttet til eiendelen. Nedskrivningen reverseres når grunnlaget for nedskrivningen ikke lenger er til stede.

### Klassifisering og vurdering av omløpsmidler

Omløpsmidler og kortsiktig gjeld omfatter normalt poster som forfaller til betaling innen ett år etter balansedagen, samt poster som knytter seg til varekretsløpet. Omløpsmidler vurderes til laveste verdi av anskaffelseskost og virkelig verdi. Kortsiktig gjeld balanseføres til nominelt beløp på transaksjonstidspunktet.

**Varer**

Varer er vurdert til det laveste av anskaffelseskost og netto salgsverdi. Netto salgsverdi er estimert salgspris ved ordinær drift etter fradrag for beregnede nødvendige utgifter for gjennomføring av salget. Anskaffelseskost inkluderer utgifter påløpt ved anskaffelse av varene og kostnader for å bringe varene til nåværende plassering og tilordnes ved bruk av gjennomsnittlig anskaffelseskost.

**Fordringer**

Kundefordringer og andre fordringer oppføres til pålydende etter fradrag for avsetning til forventet tap. Avsetning til tap gjøres på grunnlag av en individuell vurdering av de enkelte fordringene. For øvrige kundefordringer utføres en uspesifisert avsetning for å dekke forventet tap på krav.

**Pensjoner - Innskuddsbasert ordning**

Kostnaden til innskuddsbasert pensjonsordning tilsvarer periodens premie til forsikringsselskapet.

**Kontantstrømoppstilling**

Kontantstrømoppstillingen er utarbeidet etter den indirekte metoden. Kontanter og kontantekvivalenter omfatter kontanter, bankinnskudd og andre kortsiktige, likvide plasseringer.



## Note 1 Salgsinntekter

	2023	2022
<b>Pr. Virksomhetsområde</b>		
Salg varer	110 305 389	98 488 809
<b>Sum</b>	<b>110 305 389</b>	<b>98 488 809</b>
<b>Geografisk fordeling</b>		
Norge	110 305 389	94 090 629
Utlandet	0	10 473
<b>Sum</b>	<b>110 305 389</b>	<b>94 101 102</b>

## Note 2 Lønnskostnader og ytelser, godtgjørelser til daglig leder, styret og revisor

	2023	2022
<b>Lønnskostnader</b>		
Lønninger	11 568 487	9 571 569
Arbeidsgiveravgift	1 958 248	1 546 384
Pensjonskostnader	436 844	369 516
Andre ytelser	592 335	1 203 833
<b>Sum</b>	<b>14 555 914</b>	<b>12 691 302</b>

Selskapet har i 2023 sysselsatt 16,6 årsverk (13,4 i 2022).

### Pensjonsforpliktelser

Selskapet er pliktig til å ha tjenstepensjonsordning etter lov om obligatorisk tjenstepensjon. Selskapets pensjonsordninger tilfredsstiller kravene i denne lov.

<b>Ytelser til ledende personer</b>	<b>Daglig leder</b>	<b>Styret</b>
Lønn	1 403 070	0
Pensjonskostnader	49 968	0
Annen godtgjørelse	269 019	0
<b>Sum</b>	<b>1 722 057</b>	<b>0</b>

<b>Kostnadsført godtgjørelse til revisor</b>	<b>2023</b>	<b>2022</b>
Lovpålagt revisjon	177 815	178 847
Skatterådgivning	36 050	33 700
Annen godtgjørelse	41 050	33 700
<b>Sum</b>	<b>254 915</b>	<b>246 247</b>



## Note 3 Immaterielle eiendeler

	Software
Anskaffelseskost 01.01.2023	211 430
<b>Anskaffelseskost 31.12.2023</b>	<b>211 430</b>
Akkumulerte avskrivninger 31.12	0
<b>Bokført verdi 31.12.2023</b>	<b>211 430</b>
Årets avskrivninger	0

## Note 4 Anleggsmidler

	Driftsløsøre, inventar ol.
Anskaffelseskost pr. 01.01.2023	1 254 811
Tilgang kjøpte anleggsmidler	75 772
<b>Anskaffelseskost 31.12.2023</b>	<b>1 330 583</b>
Av- og nedskrivninger pr. 01.01.2023	955 150
Årets ordinære avskrivninger	109 999
<b>Av- og nedskrivninger pr. 31.12.2023</b>	<b>1 065 149</b>
<b>Bokført verdi 31.12.2023</b>	<b>265 434</b>
Økonomisk levetid	3-10 år

## Note 5 Skatt

Skatteeffekten av midlertidige forskjeller og underskudd til fremføring som har gitt opphav til utsatt skatt og utsatte skattefordeler, spesifisert på typer av midlertidige forskjeller:

	2023	2022	Endring
Varige driftsmidler	-15 869	16 029	31 898
<b>Grunnlag for beregning av utsatt skatt</b>	<b>-15 869</b>	<b>16 029</b>	<b>0</b>
<b>Utsatt skattefordel / skatt (22 %)</b>	<b>-3 491</b>	<b>3 526</b>	<b>7 018</b>
<b>Årets skattekostnad</b>	<b>2023</b>	<b>2022</b>	
Skattepliktig inntekt:			
Ordinært resultat før skatt	10 390 908	15 242 327	
Permanente forskjeller	192 115	185 705	
Endring i midlertidige forskjeller	31 898	41 617	
<b>Skattepliktig inntekt</b>	<b>10 614 921</b>	<b>15 469 648</b>	
Resultatført skatt på ordinært resultat:			
Betalbar skatt	2 335 282	3 403 322	
Endring i utsatt skattefordel	-7 017	-9 156	
<b>Skattekostnad ordinært resultat</b>	<b>2 328 265</b>	<b>3 394 166</b>	



Betalbar skatt i balansen:		
Betalbar skatt på årets resultat	2 335 283	3 403 323
<b>Sum betalbar skatt i balansen</b>	<b>2 335 283</b>	<b>3 403 323</b>

### Note 6 Egenkapital

	Aksjekapital	Annen egenkapital	Sum egenkapital
Pr 01.01.2023	93 500	25 894 280	25 987 780
Årets resultat		8 062 643	8 062 643
Avsatt til utbytte		-5 000 000	-5 000 000
<b>Pr 31.12.2023</b>	<b>93 500</b>	<b>28 956 923</b>	<b>29 050 423</b>

### Note 7 Varer

	2023	2022
Ferdigvarer	23 398 247	20 549 691
<b>Sum netto varelager</b>	<b>23 398 247</b>	<b>20 549 691</b>

### Note 8 Kundefordringer

	2023	2022
Kundefordringer til pålydende	29 373 859	26 576 612
<b>Balanseført verdi av kundefordringer 31.12</b>	<b>29 373 859</b>	<b>26 576 612</b>

### Note 9 Mellomværende med selskap i samme konsern

	2023	2022
<b>Fordringer</b>		
Andre kortsiktige fordringer konsern (inkl konsernkontoordning)	3 560 930	0
<b>Sum</b>	<b>3 560 930</b>	<b>0</b>

### Gjeld

Leverandørgjeld innen konsern	100 546	0
<b>Sum</b>	<b>100 546</b>	<b>0</b>



## Note 10 Bankinnskudd

Innestående midler på skattetrekkskonto (bundne midler) er på kr. 610 761.

## Note 11 Aksjonærer

Aksjekapitalen i Innva AS pr. 31.12 består av:

	<b>Antall</b>	<b>Pålydende</b>	<b>Bokført</b>
Ordinære aksjer	935	100,00	93 500

### Eierstruktur

De største aksjonærene i % pr. 31.12 var:

	<b>Ordinære</b>	<b>Eierandel</b>	<b>Stemmeandel</b>
Axflow AS	935	100,0	100,0

## Note 12 Fordringer og gjeld

Gjeld som er sikret ved pant utgjør kr. 0. Balanseført verdi av de pantsatte eiendelene utgjør kr. 0.



## Årsberetning fra styret i Innva AS for 2023

### Virksomhetens art og hvor den drives

Innva AS driver med salg av varer og tjenester innen vann og avløp og er lokalisert i Bærum. Axflow AS kjøpte aksjene i Innva AS i 2019.

### Fortsatt drift

Styret bekrefter i samsvar med regnskapsloven § 3-3 at forutsetning om fortsatt drift er til stede og lagt til grunn ved utarbeidelse av regnskapet. Etter styrets oppfatning gir årsregnskapet et rettviseende bilde av selskapets utvikling og stilling, samt resultatet av virksomheten for 2023. Det har ikke inntrådt forhold etter regnskapsårets utgang som er av betydning ved bedømmelse av selskapets stilling. Selskapet forventer videre positive resultater for 2023.

### Arbeidsmiljø

Etter styrets oppfatning har arbeidsmiljøet vært bra og det iverksettes løpende tiltak for forbedringer når dette anses nødvendig. Selskapets sysselsatte i 2023 totalt 16 årsverk. Totalt sykefravær siste år utgjorde 1,8% av total arbeidstid i året. Det har ikke blitt rapportert om skader eller ulykker på arbeidsplassen.

Selskapet har startet arbeidet med åpenhetsloven og dette ble publisert på vår nettside i 2022. Årlige redegjørelser med bl.a aktsomhetsvurderinger vil bli registrert på selskapets nettside.

Informasjon om åpenhetsloven er publisert på hjemmesiden. Adressen dit er:

<https://innva.no/apnehetsloven/>

### Likestilling

Selskapet har som mål å være en arbeidsplass der det råder full likestilling mellom kvinner og menn. Selskapet har innarbeidet policy som tar sikte på at det ikke forekommer forskjellsbehandling grunnet kjønn. Pr. 31.12.2023 er det ansatt 14 menn og 2 kvinner i selskapet. Styret består av 3 menn.

### Ytre miljø

Selskapets har en begrenset forurensende effekt på det ytre miljø.

Selskapet har ansvarsforsikring for styret og ledelsen i selskapet for mulige urettmessig handling utført i tjeneste for Innva.

### Resultat, investeringer, likviditet og finansiering

Driftsinntektene for selskapet har økt fra kr. 98,9 mill i 2022 til kr. 110,3 mill i 2023.

Omsetningsøkningen skriver seg i hovedsak fra økt volum av varer solgt. Selskapets årsresultat ble kr. 8,1 mill mot kr. 11,8 mill i 2022

Årets overskudd i selskapet er kr. 8.062.643 og er foreslått disponert som følger:

Avsatt til utbytte	kr.	5 000 000
Overført til annen egenkapital	kr.	3 062 643
Sum overføringer	kr.	8 062 643



### Finansiell risiko

#### Markedsrisiko

Variasjon av finansielle markedspriser som renter, valuta og kreditt kan defineres som selskapets markedsrisiko. Selskapet har ikke rentebærende gjeld. Selskapet vil i liten grad være utsatt for endringer i rentenivået, og styret anser ikke dette som en vesentlig risiko for selskapets fortsatte virksomhet på grunn av solid egenkapital og tilfredsstillende likviditet. Innkjøp av varer er av en viss grad eksponert for endringer i valutakurs.

#### Kredittrisikoen

Kredittrisikoen anses som lav da det historisk sett har vært relativt lite tap på fordringer.

#### Likviditetsrisiko

Selskapets likviditetsprognoser og budsjetter viser en positiv likviditetsmessig utvikling fremover og det vil etter styrets oppfatning ikke være nødvendig med spesielle tiltak som endrer likviditetsrisiko.

Netto kontantstrøm fra operasjonelle aktiviteter	kr.	2 624 624
Netto kontantstrøm fra investeringsaktiviteter	kr.	-3 636 702
Netto kontantstrøm fra finansieringsaktiviteter	kr.	-15 000 000
Beh. av kontanter og kontantekvivalenter	kr.	846 526

Skui, 7.mai 2024  
For styret i Innva AS

Scott Kedrik Reinhard  
Daglig leder

Gunnar Ødegård  
Styreleder

Anders Larsen  
Styremedlem



Til generalforsamlingen i Innva AS

## Uavhengig revisors beretning

### Konklusjon

Vi har revidert årsregnskapet for Innva AS som består av balanse per 31. desember 2023, resultatregnskap og kontantstrømoppstilling for regnskapsåret avsluttet per denne datoen og noter til årsregnskapet, herunder et sammendrag av viktige regnskapsprinsipper.

Etter vår mening oppfyller årsregnskapet gjeldende lovkrav, og gir årsregnskapet et rettviseende bilde av selskapets finansielle stilling per 31. desember 2023, og av dets resultater og kontantstrømmer for regnskapsåret avsluttet per denne datoen i samsvar med regnskapslovens regler og god regnskapsskikk i Norge.

### Grunnlag for konklusjonen

Vi har gjennomført revisjonen i samsvar med International Standards on Auditing (ISA-ene). Våre oppgaver og plikter i henhold til disse standardene er beskrevet nedenfor under *Revisors oppgaver og plikter ved revisjonen av årsregnskapet*. Vi er uavhengige av selskapet i samsvar med kravene i relevante lover og forskrifter i Norge og International Code of Ethics for Professional Accountants (inkludert internasjonale uavhengighetsstandarder) utstedt av International Ethics Standards Board for Accountants (IESBA-reglene), og vi har overholdt våre øvrige etiske forpliktelser i samsvar med disse kravene. Innhentet revisjonsbevis er etter vår vurdering tilstrekkelig og hensiktsmessig som grunnlag for vår konklusjon.

### Øvrig informasjon

Styret og daglig leder (ledelsen) er ansvarlige for informasjonen i årsberetningen. Øvrig informasjon omfatter informasjon i årsrapporten bortsett fra årsregnskapet og den tilhørende revisjonsberetningen. Vår konklusjon om årsregnskapet ovenfor dekker ikke informasjonen i årsberetningen.

I forbindelse med revisjonen av årsregnskapet er det vår oppgave å lese årsberetningen. Formålet er å vurdere hvorvidt det foreligger vesentlig inkonsistens mellom årsberetningen og årsregnskapet og den kunnskap vi har opparbeidet oss under revisjonen av årsregnskapet, eller hvorvidt informasjon i årsberetningen ellers fremstår som vesentlig feil. Vi har plikt til å rapportere dersom årsberetningen fremstår som vesentlig feil. Vi har ingenting å rapportere i så henseende.

Basert på kunnskapen vi har opparbeidet oss i revisjonen, mener vi at årsberetningen

- er konsistent med årsregnskapet og
- inneholder de opplysninger som skal gis i henhold til gjeldende lovkrav.

### Ledelsens ansvar for årsregnskapet

Ledelsen er ansvarlig for å utarbeide årsregnskapet og for at det gir et rettviseende bilde i samsvar med regnskapslovens regler og god regnskapsskikk i Norge. Ledelsen er også ansvarlig for slik internkontroll som den finner nødvendig for å kunne utarbeide et årsregnskap som ikke inneholder vesentlig feilinformasjon, verken som følge av misligheter eller utilsiktede feil.

Ved utarbeidelsen av årsregnskapet må ledelsen ta standpunkt til selskapets evne til fortsatt drift og opplyse om forhold av betydning for fortsatt drift. Forutsetningen om fortsatt drift skal legges til grunn for årsregnskapet så lenge det ikke er sannsynlig at virksomheten vil bli avvirket.

### Revisors oppgaver og plikter ved revisjonen av årsregnskapet

Vårt mål er å oppnå betryggende sikkerhet for at årsregnskapet som helhet ikke inneholder vesentlig feilinformasjon, verken som følge av misligheter eller utilsiktede feil, og å avgi en revisjonsberetning som inneholder vår konklusjon. Betryggende sikkerhet er en høy grad av sikkerhet, men ingen garanti for at en

PricewaterhouseCoopers AS, Dronning Eufemias gate 71, Postboks 748 Sentrum, NO-0106 Oslo  
T: 02316, org. no.: 987 009 713 MVA, [www.pwc.no](http://www.pwc.no)  
Statsautoriserte revisorer, medlemmer av Den norske Revisorforening og autorisert regnskapsførerselskap



revisjon utført i samsvar med ISA-ene, alltid vil avdekke vesentlig feilinformasjon. Feilinformasjon kan oppstå som følge av misligheter eller utilsiktede feil. Feilinformasjon er å anse som vesentlig dersom den enkeltvis eller samlet med rimelighet kan forventes å påvirke de økonomiske beslutningene som brukerne foretar på grunnlag av årsregnskapet. For videre beskrivelse av revisors oppgaver og plikter vises det til: <https://revisorforeningen.no/revisjonsberetninger>

Oslo, 7. mai 2024  
**PricewaterhouseCoopers AS**

Anders Ellefsen  
Statsautorisert revisor  
(elektronisk signert)



 Securely signed with Brevio

Revisjonsberetning 2023

**Signers:**

<b>Name</b>	<b>Method</b>	<b>Date</b>
Ellefsen, Anders	BANKID	2024-05-15 22:15

**This document package contains:**

- Closing page (this page)
- The original document(s)
- The electronic signatures. These are not visible in the document, but are electronically integrated.



This file is sealed with a digital signature.  
The seal is a guarantee for the authenticity  
of the document.