



## ÅRSREGNSKAPET FOR REGNSKAPSÅRET 2024 - GENERELL INFORMASJON

### Enheten

Organisasjonsnummer: 938 124 337  
Organisasjonsform: Aksjeselskap  
Foretaksnavn: STORA ENSO SKOG AS  
Forretningsadresse: Elvarheimgata 10B  
2408 ELVERUM

### Regnskapsår

Årsregnskapets periode: 01.01.2024 - 31.12.2024

### Konsern

Morselskap i konsern: Nei

### Regnskapsregler

Regler for små foretak benyttet: Nei  
Benyttet ved utarbeidelsen av årsregnskapet til selskapet: Regnskapslovens alminnelige regler

### Årsregnskapet fastsatt av kompetent organ

Bekreftet av representant for selskapet: Stig Hellerud  
Dato for fastsettelse av årsregnskapet: 16.06.2025

### Grunnlag for avgivelse

År 2024: Årsregnskapet er elektronisk innlevert  
År 2023: Tall er hentet fra elektronisk innlevert årsregnskap fra 2024

*Det er ikke krav til at årsregnskapet m.v. som sendes til Regnskapsregisteret er undertegnet. Kontrollen på at dette er utført ligger hos revisor/enhetens øverste organ. Sikkerheten ivaretas ved at innsender har rolle/rettighet for innsending av årsregnskapet via Altinn, og ved at det bekreftes at årsregnskapet er fastsatt av kompetent organ.*

Brønnøysundregistrene, 10.07.2025



## Resultatregnskap

Beløp i: NOK	Note	2024	2023
<strong>RESULTATREGNSKAP</strong>			
<strong>Inntekter</strong>			
Salgsinntekt	1	1 295 649 285	1 146 716 261
Annen driftsinntekt		718	282
<strong>Sum inntekter</strong>		<strong>1 295 650 003</strong>	<strong>1 146 716 543</strong>
<strong>Kostnader</strong>			
Endring i beholdning av varer under tilvirkning og ferdig tilvirkede varer	2	-40 543 761	18 908 242
Varekostnad	2	1 324 805 750	1 105 108 224
Lønnskostnad	3	4 760 117	4 025 883
Avskrivning av driftsmidler og immaterielle eiendeler	4	379 400	492 691
Annen driftskostnad	3	7 793 827	11 246 538
<strong>Sum kostnader</strong>		<strong>1 297 195 333</strong>	<strong>1 139 781 577</strong>
<strong>Driftsresultat</strong>		<strong>-1 545 329</strong>	<strong>6 934 966</strong>
<strong>Finansinntekter og finanskostnader</strong>			
Renteinntekt fra foretak i samme konsern		2 488 672	1 805 637
Annen finansinntekt		105 543	263 793
<strong>Sum finansinntekter</strong>		<strong>2 594 214</strong>	<strong>2 069 430</strong>
Annen rentekostnad		73 348	147 157
Annen finanskostnad		238 963	669 281
<strong>Sum finanskostnader</strong>		<strong>312 311</strong>	<strong>816 437</strong>
<strong>Netto finans</strong>		<strong>2 281 903</strong>	<strong>1 252 992</strong>
<strong>Resultat før skattekostnad</strong>		<strong>736 574</strong>	<strong>8 187 959</strong>
Skattekostnad på resultat	5	190 116	1 827 796
<strong>Årsresultat</strong>	6	<strong>546 458</strong>	<strong>6 360 163</strong>
<strong>Årsresultat etter minoritetsinteresser</strong>		<strong>546 458</strong>	<strong>6 360 163</strong>
<strong>Totalresultat</strong>		<strong>546 458</strong>	<strong>6 360 163</strong>



## Resultatregnskap

Beløp i: NOK	Note	2024	2023
<b>Overføringer og disponeringer</b>			
Avsatt til fond for vurderingsforskjeller	6		
Overført fra fond for vurderingsforskjeller	6		
Ordinært utbytte	6		
Tilleggsutbytte	6		
Ekstraordinært utbytte	6		
Konsernbidrag	6		
Avgitt konsernbidrag	6		
Udekket tap	6, 6		
Avsatt til annen egenkapital	6	546 458	6 360 163
Overført fra annen egenkapital	6		
<b>Sum overføringer og disponeringer</b>		<b>546 458</b>	<b>6 360 163</b>



## Balanse

Beløp i: NOK	Note	2024	2023
<b>BALANSE - EIENDELER</b>			
<b>Anleggsmidler</b>			
<b>Immaterielle eiendeler</b>			
Utvikling	4	1 344 624	1 371 228
Utsatt skattefordel	5	105 523	249 406
<b>Sum immaterielle eiendeler</b>		<b>1 450 147</b>	<b>1 620 634</b>
<b>Varige driftsmidler</b>			
Tomter, bygninger o.a. fast eiendom	4		
Maskiner og anlegg	4		
Skip og flytende installasjoner	4		
Driftsløsøre, inventar o.a. utstyr	4	96 498	23 898
<b>Sum varige driftsmidler</b>		<b>96 498</b>	<b>23 898</b>
<b>Finansielle anleggsmidler</b>			
Investeringer i tilknyttet selskap	7	63 750	63 750
Investeringer i aksjer og andeler	7		
Andre langsiktige fordringer		52 540	52 540
<b>Sum finansielle anleggsmidler</b>		<b>116 290</b>	<b>116 290</b>
<b>Sum anleggsmidler</b>		<b>1 662 935</b>	<b>1 760 822</b>
<b>Omløpsmidler</b>			
<b>Varer</b>			
<b>Sum varer</b>	2	<b>98 888 681</b>	<b>58 344 920</b>
<b>Fordringer</b>			
Kundefordringer	8	95 042 662	54 077 679
Andre kortsiktige fordringer		42 797 710	17 797 801
Konsernfordringer	8, 9	11 262 781	84 795 686
<b>Sum fordringer</b>		<b>149 103 154</b>	<b>156 671 166</b>
<b>Investeringer</b>			
Aksjer og andeler i foretak i samme konsern	7		
Markedsbaserte aksjer	7		
Markedsbaserte obligasjoner	7		



### Balanse

<b>Beløp i: NOK</b>	<b>Note</b>	<b>2024</b>	<b>2023</b>
Andre markedsbaserte finansielle instrumenter	7		
<b>Bankinnskudd, kontanter og lignende</b>			
Bankinnskudd, kontanter o.l.	9	153 205	131 466
<b>Sum bankinnskudd, kontanter og lignende</b>		<b>153 205</b>	<b>131 466</b>
<b>Sum omløpsmidler</b>		<b>248 145 039</b>	<b>215 147 552</b>
<b>SUM EIENDELER</b>		<b>249 807 974</b>	<b>216 908 374</b>

### BALANSE - EGENKAPITAL OG GJELD

#### Egenkapital

##### Innskutt egenkapital

Aksjekapital	10	2 000 000	2 000 000
Beholdning av egne aksjer	10		
Overkurs	6	90 000 000	90 000 000
<b>Sum innskutt egenkapital</b>		<b>92 000 000</b>	<b>92 000 000</b>

##### Opptjent egenkapital

Annen egenkapital	6	15 622 620	15 076 162
<b>Sum opptjent egenkapital</b>		<b>15 622 620</b>	<b>15 076 162</b>

<b>Sum egenkapital</b>	<b>6</b>	<b>107 622 620</b>	<b>107 076 162</b>
------------------------	----------	--------------------	--------------------

#### Gjeld

##### Langsiktig gjeld

Utsatt skatt	5		
<b>Annen langsiktig gjeld</b>			
Gjeld til kredittinstitusjoner	8		
Langsiktig konserngjeld	8		
<b>Sum langsiktig gjeld</b>		<b>0</b>	<b>0</b>

##### Kortsiktig gjeld

Leverandørgjeld	8	139 962 011	106 020 073
Betalbar skatt	5	46 233	1 128 095



## Balanse

<b>Beløp i: NOK</b>	<b>Note</b>	<b>2024</b>	<b>2023</b>
Skyldig offentlige avgifter		276 243	236 271
Annen kortsiktig gjeld	8	1 900 867	2 447 773
<b>Sum kortsiktig gjeld</b>	<b>8</b>	<b>142 185 354</b>	<b>109 832 212</b>
<b>Sum gjeld</b>		<b>142 185 354</b>	<b>109 832 212</b>
<b>SUM EGENKAPITAL OG GJELD</b>		<b>249 807 974</b>	<b>216 908 374</b>



## Brønnøysundregistrene

### ÅRSREGNSKAP FOR REGNSKAPSÅRET 2024 - GENERELL INFORMASJON

Journalnummer: 2025 646247

#### Enheten

Organisasjonsnummer: 938 124 337  
Organisasjonsform: Aksjeselskap  
Foretaksnavn: STORA ENSO SKOG AS  
Forretningsadresse: Elvarheimgata 10B  
2408 ELVERUM

#### Regnskapsår

Årsregnskapets periode: 01.01.2024 - 31.12.2024

#### Konsern

Morselskap i konsern: Nei

#### Regnskapsregler

Regler for små foretak benyttet: Nei  
Benyttet ved utarbeidelsen av  
årsregnskapet til selskapet: Regnskapslovens alminnelige regler

#### Årsregnskapet fastsatt av kompetent organ

Bekreftet av representant for selskapet: Stig Hellerud  
Dato for fastsettelse av årsregnskapet: 16.06.2025

#### Revisjon

Årsregnskapet er utarbeidet av ekstern  
autorisert regnskapsfører: Ja  
Ekstern autorisert regnskapsfører har i  
løpet av regnskapsåret bistått ved den  
løpende regnskapsføringen eller utført  
andre tjenester for selskapet enn å  
utarbeide årsregnskapet: Ja

#### Grunnlag for avgivelse

År 2024: Årsregnskap er elektronisk innlevert.  
År 2023: Tall er hentet fra elektronisk innlevert årsregnskap fra 2024.

*Det er ikke krav til at årsregnskapet m.v. som sendes til Regnskapsregisteret er undertegnet. Kontrollen på at dette er utført ligger hos revisor/enhetens øverste organ. Sikkerheten ivaretas ved at innsender har rolle/rettighet for innsending av årsregnskapet via Altinn, og ved at det bekreftes at årsregnskapet er fastsatt av kompetent organ.*

Brønnøysundregistrene, 08.07.2025



Organisasjonsnr: 938 124 337  
STORA ENSO SKOG AS

## RESULTATREGNSKAP

Beløp i: NOK	Note	2024	2023
<b>RESULTATREGNSKAP</b>			
<b>Inntekter</b>			
Salgsinntekt	1	1 295 649 285	1 146 716 261
Annen driftsinntekt		718	282
<b>Sum inntekter</b>		<b>1 295 650 003</b>	<b>1 146 716 543</b>
<b>Kostnader</b>			
Endring i beholdning av varer under tilvirkning og ferdig tilvirkede varer	2	-40 543 761	18 908 242
Varekostnad	2	1 324 805 750	1 105 108 224
Lønnskostnad	3	4 760 117	4 025 883
Avskrivning av driftsmidler og immaterielle eiendeler	4	379 400	492 691
Annen driftskostnad	3	7 793 827	11 246 538
<b>Sum kostnader</b>		<b>1 297 195 333</b>	<b>1 139 781 577</b>
<b>Driftsresultat</b>		<b>-1 545 329</b>	<b>6 934 966</b>
<b>Finansinntekter og finanskostnader</b>			
Renteinntekt fra foretak i samme konsern		2 488 672	1 805 637
Annen finansinntekt		105 543	263 793
<b>Sum finansinntekter</b>		<b>2 594 214</b>	<b>2 069 430</b>
Annen rentekostnad		73 348	147 157
Annen finanskostnad		238 963	669 281
<b>Sum finanskostnader</b>		<b>312 311</b>	<b>816 437</b>
<b>Netto finans</b>		<b>2 281 903</b>	<b>1 252 992</b>
<b>Resultat før skattekostnad</b>		<b>736 574</b>	<b>8 187 959</b>
Skattekostnad på resultat	5	190 116	1 827 796
<b>Årsresultat</b>	6	<b>546 458</b>	<b>6 360 163</b>
<b>Årsresultat etter minoritetsinteresser</b>		<b>546 458</b>	<b>6 360 163</b>
<b>Totalresultat</b>		<b>546 458</b>	<b>6 360 163</b>
<b>Overføringer og disponeringer</b>			
Avsatt til fond for vurderingsforskjeller	6		
Overført fra fond for vurderingsforskjeller	6		



Ordinært utbytte	6		
Tilleggsutbytte	6		
Ekstraordinært utbytte	6		
Konsernbidrag	6		
Avgitt konsernbidrag	6		
Udekket tap	6, 6		
Avsatt til annen egenkapital	6	546 458	6 360 163
Overført fra annen egenkapital	6		
<b>Sum overføringer og disponeringer</b>		<b>546 458</b>	<b>6 360 163</b>



Organisasjonsnr: 938 124 337  
STORA ENSO SKOG AS

## BALANSE

Beløp i: NOK	Note	2024	2023
<b>BALANSE - EIENDELER</b>			
<b>Anleggsmidler</b>			
<b>Immaterielle eiendeler</b>			
Utvikling	4	1 344 624	1 371 228
Utsatt skattefordel	5	105 523	249 406
<b>Sum immaterielle eiendeler</b>		<b>1 450 147</b>	<b>1 620 634</b>
<b>Varige driftsmidler</b>			
Tomter, bygninger o.a. fast eiendom	4		
Maskiner og anlegg	4		
Skip og flytende installasjoner	4		
Driftsløsøre, inventar o. a. utstyr	4	96 498	23 898
<b>Sum varige driftsmidler</b>		<b>96 498</b>	<b>23 898</b>
<b>Finansielle anleggsmidler</b>			
Investeringer i tilknyttet selskap	7	63 750	63 750
Investeringer i aksjer og andeler	7		
Andre langsiktige fordringer		52 540	52 540
<b>Sum finansielle anleggsmidler</b>		<b>116 290</b>	<b>116 290</b>
<b>Sum anleggsmidler</b>		<b>1 662 935</b>	<b>1 760 822</b>
<b>Omløpsmidler</b>			
<b>Varer</b>			
<b>Sum varer</b>	2	<b>98 888 681</b>	<b>58 344 920</b>
<b>Fordringer</b>			
Kundefordringer	8	95 042 662	54 077 679
Andre kortsiktige fordringer		42 797 710	17 797 801
Konsernfordringer	8, 9	11 262 781	84 795 686
<b>Sum fordringer</b>		<b>149 103 154</b>	<b>156 671 166</b>
<b>Investeringer</b>			
Aksjer og andeler i foretak i samme konsern	7		
Markedsbaserte aksjer	7		
Markedsbaserte obligasjoner	7		
Andre markedsbaserte finansielle instrumenter	7		
<b>Bankinnskudd, kontanter og lignende</b>			



Bankinnskudd, kontanter o. l.	9	153 205	131 466
<b>Sum bankinnskudd, kontanter og lignende</b>		<b>153 205</b>	<b>131 466</b>
<b>Sum omløpsmidler</b>		<b>248 145 039</b>	<b>215 147 552</b>
<b>SUM EIENDELER</b>		<b>249 807 974</b>	<b>216 908 374</b>
<b>BALANSE - EGENKAPITAL OG GJELD</b>			
<b>Egenkapital</b>			
<b>Innskutt egenkapital</b>			
Aksjekapital	10	2 000 000	2 000 000
Beholdning av egne aksjer	10		
Overkurs	6	90 000 000	90 000 000
<b>Sum innskutt egenkapital</b>		<b>92 000 000</b>	<b>92 000 000</b>
<b>Opptjent egenkapital</b>			
Annen egenkapital	6	15 622 620	15 076 162
<b>Sum opptjent egenkapital</b>		<b>15 622 620</b>	<b>15 076 162</b>
<b>Sum egenkapital</b>	<b>6</b>	<b>107 622 620</b>	<b>107 076 162</b>
<b>Gjeld</b>			
<b>Langsiktig gjeld</b>			
Utsatt skatt	5		
<b>Annen langsiktig gjeld</b>			
Gjeld til kredittinstitusjoner	8		
Langsiktig konserngjeld	8		
<b>Sum langsiktig gjeld</b>		<b>0</b>	<b>0</b>
<b>Kortsiktig gjeld</b>			
Leverandørgjeld	8	139 962 011	106 020 073
Betalbar skatt	5	46 233	1 128 095
Skyldig offentlige avgifter		276 243	236 271
Annen kortsiktig gjeld	8	1 900 867	2 447 773
<b>Sum kortsiktig gjeld</b>	<b>8</b>	<b>142 185 354</b>	<b>109 832 212</b>
<b>Sum gjeld</b>		<b>142 185 354</b>	<b>109 832 212</b>
<b>SUM EGENKAPITAL OG GJELD</b>		<b>249 807 974</b>	<b>216 908 374</b>



Organisasjonsnr: 938 124 337  
STORA ENSO SKOG AS

NOTEOPPLYSNINGER - SELSKAP - alle poster oppgitt i hele tall

## Note

Antall årsverk i regnskapsåret  
3.00

<u>Sum</u>	<u>Beløp</u>
<u>Balanseført verdi 31.12.</u>	<u>Varige driftsmidler Immaterielle eiend.</u>

## Konsernregnskap

Morselskapet sitt navn

Forretningskontor for morselskapet

## Begrunnelse for at datterselskap er utelatt fra konsolideringen

<u>Samlet beløp - tilknyttet selskap</u>	<u>Årets</u>	<u>Fjorårets</u>
--	--------------	------------------

<u>Samlet beløp - foretak i samme konsern</u>	<u>Årets</u>	<u>Fjorårets</u>
---	--------------	------------------

<u>Samlet beløp - foretak i samme konsern</u>	<u>Årets</u>	<u>Fjorårets</u>
---	--------------	------------------

<u>Samlet beløp - felles kontrollert virksomhet</u>	<u>Årets</u>	<u>Fjorårets</u>
---	--------------	------------------

<u>Pantstillelse</u>	<u>Beløp</u>
----------------------	--------------

<u>Beholdning av egne aksjer</u>	<u>Antall</u>	<u>Pålydende</u>	<u>Andel av aksjek.</u>
----------------------------------	---------------	------------------	-------------------------



Til generalforsamlingen i Stora Enso Skog AS

## Uavhengig revisors beretning

### Konklusjon

Vi har revidert årsregnskapet for Stora Enso Skog AS som består av balanse per 31. desember 2024, resultatregnskap og kontantstrømoppstilling for regnskapsåret avsluttet per denne datoen og noter til årsregnskapet, herunder et sammendrag av viktige regnskapsprinsipper.

Etter vår mening oppfyller årsregnskapet gjeldende lovkrav, og gir årsregnskapet et rettviseende bilde av selskapets finansielle stilling per 31. desember 2024, og av dets resultater og kontantstrømmer for regnskapsåret avsluttet per denne datoen i samsvar med regnskapslovens regler og god regnskapsskikk i Norge.

### Grunnlag for konklusjonen

Vi har gjennomført revisjonen i samsvar med International Standards on Auditing (ISA-ene). Våre oppgaver og plikter i henhold til disse standardene er beskrevet nedenfor under *Revisors oppgaver og plikter ved revisjonen av årsregnskapet*. Vi er uavhengige av selskapet i samsvar med kravene i relevante lover og forskrifter i Norge og International Code of Ethics for Professional Accountants (inkludert internasjonale uavhengighetsstandarder) utstedt av International Ethics Standards Board for Accountants (IESBA-reglene), og vi har overholdt våre øvrige etiske forpliktelser i samsvar med disse kravene. Innhentet revisjonsbevis er etter vår vurdering tilstrekkelig og hensiktsmessig som grunnlag for vår konklusjon.

### Øvrig informasjon

Styret og daglig leder (ledelsen) er ansvarlige for informasjonen i årsberetningen. Øvrig informasjon omfatter informasjon i årsrapporten bortsett fra årsregnskapet og den tilhørende revisjonsberetningen. Vår konklusjon om årsregnskapet ovenfor dekker ikke informasjonen i årsberetningen.

I forbindelse med revisjonen av årsregnskapet er det vår oppgave å lese årsberetningen. Formålet er å vurdere hvorvidt det foreligger vesentlig inkonsistens mellom årsberetningen og årsregnskapet og den kunnskap vi har opparbeidet oss under revisjonen av årsregnskapet, eller hvorvidt informasjon i årsberetningen ellers fremstår som vesentlig feil. Vi har plikt til å rapportere dersom årsberetningen fremstår som vesentlig feil. Vi har ingenting å rapportere i så henseende.

Basert på kunnskapen vi har opparbeidet oss i revisjonen, mener vi at årsberetningen

- er konsistent med årsregnskapet og
- inneholder de opplysninger som skal gis i henhold til gjeldende lovkrav.

### Ledelsens ansvar for årsregnskapet

Ledelsen er ansvarlig for å utarbeide årsregnskapet og for at det gir et rettviseende bilde i samsvar med regnskapslovens regler og god regnskapsskikk i Norge. Ledelsen er også ansvarlig for slik internkontroll som den finner nødvendig for å kunne utarbeide et årsregnskap som ikke inneholder vesentlig feilinformasjon, verken som følge av misligheter eller utilsiktede feil.

Ved utarbeidelsen av årsregnskapet må ledelsen ta standpunkt til selskapets evne til fortsatt drift og opplyse om forhold av betydning for fortsatt drift. Forutsetningen om fortsatt drift skal legges til grunn for årsregnskapet så lenge det ikke er sannsynlig at virksomheten vil bli avvirket.

### Revisors oppgaver og plikter ved revisjonen av årsregnskapet

Vårt mål er å oppnå betryggende sikkerhet for at årsregnskapet som helhet ikke inneholder vesentlig feilinformasjon, verken som følge av misligheter eller utilsiktede feil, og å avgi en revisjonsberetning som inneholder vår konklusjon. Betryggende sikkerhet er en høy grad av sikkerhet, men ingen garanti for at en

PricewaterhouseCoopers AS, Vangsvegen 71, 2317 Hamar, Postboks 102, 2301 Hamar

T: 02316, org. no.: 987 009 713 MVA, [www.pwc.no](http://www.pwc.no)

Statsautoriserte revisorer, medlemmer av Den norske Revisorforening og autorisert regnskapsførerselskap



revisjon utført i samsvar med ISA-ene, alltid vil avdekke vesentlig feilinformasjon. Feilinformasjon kan oppstå som følge av misligheter eller utilsiktede feil. Feilinformasjon er å anse som vesentlig dersom den enkeltvis eller samlet med rimelighet kan forventes å påvirke de økonomiske beslutningene som brukerne foretar på grunnlag av årsregnskapet. For videre beskrivelse av revisors oppgaver og plikter vises det til: <https://revisorforeningen.no/revisjonsberetninger>

Hamar, 16. juni 2025  
**PricewaterhouseCoopers AS**

Pål Bakke  
Statsautorisert revisor  
(elektronisk signert)



 Securely signed with Brevio

Revisjonsberetning

**Signers:**

<b>Name</b>	<b>Method</b>	<b>Date</b>
Bakke, Pål	BANKID	2025-06-16 18:34

**This document package contains:**

- Closing page (this page)
- The original document(s)
- The electronic signatures. These are not visible in the document, but are electronically integrated.



This file is sealed with a digital signature.  
The seal is a guarantee for the authenticity  
of the document.



Admincontrol

## List of Signatures Page 1/1

### Årsberetning SESAS 2024.pdf

Name	Method	Signed at
Ida Mathilda Enqvist Bränngård	BANKID	2025-06-16 13:26 GMT+02
Elin Lindström Jönsson	BANKID	2025-06-16 13:21 GMT+02
Jörgen Olofsson	BANKID	2025-06-16 12:46 GMT+02
Jon Magnus Jonsson	BANKID	2025-06-16 12:37 GMT+02
Hellerud, Stig	BANKID	2025-06-16 11:58 GMT+02
LARS JOHANSSON	BANKID	2025-06-16 14:41 GMT+02



This file is sealed with a digital signature. The seal is a guarantee for the authenticity of the document.  
External reference: 7D31E07F35734F538814B4044009BE90



## ÅRSBERETNING 2024

### STORA ENSO SKOG AS

#### Virksomhetens art

Stora Enso Skog AS ble stiftet i 2005 ved at selskapet Carl Emil Stavanger AS endret navn til Stora Enso Skog AS og fikk nytt virksomhetsområde. Virksomhetsområdet for Stora Enso Skog AS er omsetning av skogsvirke med tilgrensende aktivitet. Kontoret ligger i Elverum. Stora Enso Skog AS er en del av det internasjonale treindustrikonsernet Stora Enso. Stora Enso Skog AS startet sin virksomhet i august 2005. I 2010 ble søsterselskapet Stora Enso Norge AS fusjonert inn i Stora Enso Skog AS.

#### Fortsatt drift

I samsvar med regnskapsloven § 3-3a bekreftes det at forutsetningene om fortsatt drift er tilstede. Til grunn for antagelsen ligger resultatprognoser for år 2024 og selskapets langsiktige strategiske prognoser for årene fremover.

2024 ble fortsatt preget av krigen i Ukraina, inflasjon og økte renter på lik linje som 2023. Dette har medført til lavere etterspørsel etter konsernets ferdigvarer og fallende priser på ferdigvarene. Samtidig som det er fallende etterspørsel etter trelast, kartong, drikkekartong og konsernets andre ferdigvarer, er det fortsatt etterspørsel etter råvarer som massevirke og sagtømmer. Sanksjonene mot Russland som også innebærer at eksporten av tømmer har opphørt og det medfører en ubalanse i tømmermarkedet i Europa som har gitt økte råvarepriser for absolutt alle aktører i markedet. Dette kommer i tillegg til redusert tilgang på råvare i Europa som følge av større barkebilleangrep blant annet.

#### Fretidig utvikling

Stora Enso styrket sin posisjon i det norske virkesmarkedet ved å etablere eget selskap for virkeskjøp i 2005. Utviklingen i det internasjonale virkesmarkedet indikerer fortsatt et behov for nordisk virke til nordisk industri. Svensk treforedlingsindustri har hatt en god evne til å operere under vekslende konjunkturer og er å betrakte som en

1/5



This file is sealed with a digital signature.  
The seal is a guarantee for the authenticity  
of the document.

Document ID:  
7D31E07F35734F538814B4044009BE90



internasjonalt svært konkurransedyktig og robust næring. Store deler av Østlandsområdet må ses på som Stora Ensos nærområde når det gjelder virkesforsyning. Dette viser også viktigheten av at Stora Enso har satset på egen forsyning fra Norge.

## Redegjørelse for årsregnskapet

Omsetningen i selskapet økte fra kr 1.146mill i 2023 til kr 1.295 mill i 2024  
Årsresultatet i 2024 ble 546.458 kroner

Totalkapitalen var ved utgangen av året kr 249 MNOK, som er noe høyere enn året før. Egenkapitalandelen pr. 31.12.2024 var 43,08%, sammenlignet med 49,37% pr. 31.12.2023.

## Finansiell risiko

### Overordnet om målsetting og strategi

Selskapet er i liten grad eksponert for finansiell risiko og er minimalt eksponert for endringer i valutakurser, da virket selges til selskaper i samme konsern som betaler i norske kroner.

Selskapets nåværende strategi innbefatter ikke bruk av finansielle instrumenter, men dette er gjenstand for løpende vurdering av styret. Endringer i rentenivået kan påvirke investeringsmulighetene i fremtidige perioder.

### Markedsrisiko

Selskapet tar i veldig liten grad markedsrisiko. Volum og priser avtales med leverandørene gjennom skriftlige kontrakter. Leveransene blir i sin helhet betalt minimum 10 dager etter at leveransen er foretatt.

### Kredittrisiko

Risiko for tap på fordringer er vurdert som lav, men det kan ventes en økning på grunn av endring i markedsforholdene. Selskapet har hittil ikke hatt vesentlige tap på fordringer.

Det er ikke inngått avtaler om motregning eller andre finansielle instrumenter som minimerer kredittrisikoen i Stora Enso Skog AS.

2/5



This file is sealed with a digital signature.  
The seal is a guarantee for the authenticity  
of the document.

Document ID:  
7D31E07F35734F538814B4044009BE90



### *Likviditetsrisiko*

Selskapet vurderer likviditeten i selskapet som tilfredsstillende, men vi har økende fokus på forfalte fordringer.

### **Kontantstrøm**

Selskapet har en kontantstrøm fra operasjonelle aktiviteter på kr 447.135,-

Det har vært 425.396 kr i investeringsaktiviteter.

Totalt sett har kontantbeholdningen i selskapet økt fra kr. 131.466 pr 31.12.2023 til kr 153.205 pr 31.12.2024

Selskapets likvidbeholdning er påvirket av endring i varelageret med -40,5 millioner kroner.

### **Framtidig utvikling**

Selskapet inngår som en del av konsernet Stora Enso Oyj. Stora Enso er en ledende global leverandør av fornybare løsninger innen forpakning, biomaterial og treprodukter. Sannsynligvis vil denne typen produkt ha en økt global etterspørsel framover. Forutsatt at det norske kostnadsnivået har en utvikling i tråd med andre skandinaviske land og valutaforskjellene er innenfor kjente svingninger, så vil selskapets framtidige virksomhet være på dagens nivå.

### **Arbeidsmiljø**

Arbeidsmiljøet er å anse som godt. Det er 4 ansatte i selskapet. Sykefraværet har vært minimalt. Skader har ikke forekommet.

### **Likestilling**

I 2024 har selskapet gjennom året hatt 4 ansatte (3,5 årsverk). Styret består av 3 menn og 2 kvinner. Selskapet har i sin policy innarbeidet forholdet rundt likestilling som tar sikte på at det ikke forekommer forskjells-behandling grunnet kjønn i saker som for eksempel lønn, avansement og rekruttering.

### **Ytre miljø**

Selskapet forurensar ikke det ytre miljø.

### **Styreansvarsforsikring**

3/5



This file is sealed with a digital signature.  
The seal is a guarantee for the authenticity  
of the document.

Document ID:  
7D31E07F35734F538814B4044009BE90



Det er ikke tegnet forsikring for styrets medlemmer og daglig leder for deres mulige ansvar overfor foretaket og tredjepersoner utover det som allerede er dekket innunder Stora Enso Oyjs forsikringer.

#### Rettvisende oversikt

Styret mener at årsberetningen gir en rettvisende oversikt av Stora Enso Skog AS og bedriftens eiendeler og gjeld, finansielle stilling og resultat.

#### Åpenhetsloven

Rapporten fra aktsomhetsvurderingen ihht Åpenhetsloven legges ut innen fristen 30.06.2025 på <https://forest.storaenso.com/nb-no/our-forests/om-oss>

#### Årsresultat og disponeringer

Styret foreslår følgende disponering av overskuddet i Stora Enso Skog AS:

Årets overskudd på 546.458 kroner overføres til egenkapital.

Falun / Elverum den 16. juni 2025

-----  
Lars Torbjörn Johansson  
Styrets leder

-----  
Bo Jörgen Olofsson  
Styremedlem

-----  
Jon Magnus Jonsson  
Styremedlem

4/5



This file is sealed with a digital signature.  
The seal is a guarantee for the authenticity  
of the document.

Document ID:  
7D31E07F35734F538814B4044009BE90



-----  
Ida Mathilda Enqvist Bränngård  
Styremedlem

-----  
Elin Karin Elisabeth Lindström Jönsson  
Styremedlem

-----  
Stig Hellerud  
Daglig leder

5/5



This file is sealed with a digital signature.  
The seal is a guarantee for the authenticity  
of the document.

Document ID:  
7D31E07F35734F538814B4044009BE90



Admincontrol

## List of Signatures Page 1/1

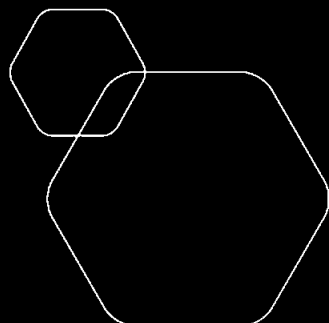
### Stora Enso Skog AS Offentlig regnskap 2025-06-10 11-35.pdf

Name	Method	Signed at
Ida Mathilda Enqvist Bränngård	BANKID	2025-06-16 13:26 GMT+02
Elin Lindström Jönsson	BANKID	2025-06-16 13:22 GMT+02
Jörgen Olofsson	BANKID	2025-06-16 12:47 GMT+02
Jon Magnus Jonsson	BANKID	2025-06-16 12:37 GMT+02
Hellerud, Stig	BANKID	2025-06-16 11:57 GMT+02
LARS JOHANSSON	BANKID	2025-06-16 14:41 GMT+02



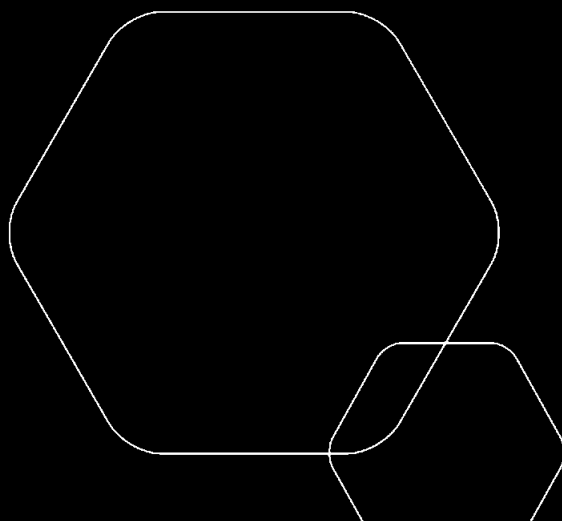
This file is sealed with a digital signature. The seal is a guarantee for the authenticity of the document.

External reference: 4ABA75B301A24D6EB470A00F4954405D



# Årsregnskap 2024 Stora Enso Skog AS

Styrets årsberetning  
Resultatregnskap  
Balanse  
Kontantstrøm  
Noter til regnskapet



Org.nr.: 938 124 337



This file is sealed with a digital signature.  
The seal is a guarantee for the authenticity  
of the document.

Document ID:  
4ABA75B301A24D6EB470A00F4954405D



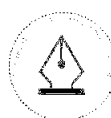
## RESULTATREGNSKAP

### STORA ENSO SKOG AS

DRIFTSINNEKTER OG DRIFTSKOSTNADER	Note	2024	2023
Salgsinntekt	1	1 295 649 285	1 146 716 261
Annen driftsinntekt		718	282
<b>Sum driftsinntekter</b>		<b>1 295 650 003</b>	<b>1 146 716 543</b>
Varekostnad	2	1 324 805 750	1 105 108 224
End. beh. varer u.tilv. og ferdigvarer	2	-40 543 761	18 908 242
Lønnskostnad	3	4 760 117	4 025 883
Avskrivning av driftsmidler og immaterielle eiendeler	4	379 400	492 691
Annen driftskostnad	3	7 793 827	11 246 538
<b>Sum driftskostnader</b>		<b>1 297 195 333</b>	<b>1 139 781 577</b>
<b>Driftsresultat</b>		<b>-1 545 329</b>	<b>6 934 966</b>
<b>FINANSINNEKTER OG FINANSKOSTNADER</b>			
Renteinntekt fra foretak i samme konsern		2 488 672	1 805 637
Annen finansinntekt		105 543	263 793
Annen rentekostnad		73 348	147 157
Annen finanskostnad		238 963	669 281
<b>Resultat av finansposter</b>		<b>2 281 903</b>	<b>1 252 992</b>
Resultat før skattekostnad		736 574	8 187 959
Skattekostnad på resultat	5	190 116	1 827 796
<b>Årsresultat</b>	<b>6</b>	<b>546 458</b>	<b>6 360 163</b>
<b>OVERFØRINGER</b>			
Avsatt til annen egenkapital	6	546 458	6 360 163
<b>Sum overføringer</b>		<b>546 458</b>	<b>6 360 163</b>

STORA ENSO SKOG AS

SIDE 2



This file is sealed with a digital signature.  
The seal is a guarantee for the authenticity  
of the document.

Document ID:  
4ABA75B301A24D6EB470A00F4954405D



## BALANSE

### STORA ENSO SKOG AS

EIENDELER	Note	2024	2023
<b>ANLEGGSMIDLER</b>			
<b>IMMATERIELLE EIENDELER</b>			
Utvikling	4	1 344 624	1 371 228
Utsatt skattefordel	5	105 523	249 406
<b>Sum immaterielle eiendeler</b>		<b>1 450 147</b>	<b>1 620 634</b>
<b>VARIGE DRIFTSMIDLER</b>			
Driftsløsøre, inventar o.a. utstyr	4	96 498	23 898
<b>Sum varige driftsmidler</b>		<b>96 498</b>	<b>23 898</b>
<b>FINANSIELLE ANLEGGSMIDLER</b>			
Investeringer i tilknyttet selskap	7	63 750	63 750
Andre langsiktige fordringer		52 540	52 540
<b>Sum finansielle anleggsmidler</b>		<b>116 290</b>	<b>116 290</b>
<b>Sum anleggsmidler</b>		<b>1 662 935</b>	<b>1 760 822</b>
<b>OMLØPSMIDLER</b>			
Lager av varer og annen beholdning	2	98 888 681	58 344 920
<b>FORDRINGER</b>			
Kundefordringer	8	95 042 662	54 077 679
Andre kortsiktige fordringer		42 797 710	17 797 801
Konsernfordringer	8, 9	11 262 781	84 795 686
<b>Sum fordringer</b>		<b>149 103 154</b>	<b>156 671 166</b>
<b>INVESTERINGER</b>			
Bankinnskudd, kontanter o.l.	9	153 205	131 466
<b>Sum omløpsmidler</b>		<b>248 145 039</b>	<b>215 147 552</b>
<b>Sum eiendeler</b>		<b>249 807 974</b>	<b>216 908 374</b>

STORA ENSO SKOG AS

SIDE 3



This file is sealed with a digital signature.  
The seal is a guarantee for the authenticity  
of the document.

Document ID:  
4ABA75B301A24D6EB470A00F4954405D



## BALANSE

### STORA ENSO SKOG AS

EGENKAPITAL OG GJELD	Note	2024	2023
<strong>EGENKAPITAL</strong>			
<strong>INNSKUTT EGENKAPITAL</strong>			
Aksjekapital	10	2 000 000	2 000 000
Overkurs	6	90 000 000	90 000 000
<strong>Sum innskutt egenkapital</strong>		<strong>92 000 000</strong>	<strong>92 000 000</strong>
<strong>OPPTJENT EGENKAPITAL</strong>			
Annen egenkapital	6	15 622 620	15 076 162
<strong>Sum opptjent egenkapital</strong>		<strong>15 622 620</strong>	<strong>15 076 162</strong>
<strong>Sum egenkapital</strong>	<strong>6</strong>	<strong>107 622 620</strong>	<strong>107 076 162</strong>
<strong>GJELD</strong>			
<strong>KORTSIKTIG GJELD</strong>			
Leverandørgjeld	8	139 962 011	106 020 073
Betalbar skatt	5	46 233	1 128 095
Skyldig offentlige avgifter		276 243	236 271
Annen kortsiktig gjeld	8	1 900 867	2 447 773
<strong>Sum kortsiktig gjeld</strong>	<strong>8</strong>	<strong>142 185 354</strong>	<strong>109 832 212</strong>
<strong>Sum gjeld</strong>		<strong>142 185 354</strong>	<strong>109 832 212</strong>
<strong>Sum egenkapital og gjeld</strong>		<strong>249 807 974</strong>	<strong>216 908 374</strong>

Styret i Stora Enso Skog AS

\_\_\_\_\_  
Lars Torbjörn Johansson  
styreleder

\_\_\_\_\_  
Bo Jörgen Olofsson  
styremedlem

\_\_\_\_\_  
Jon Magnus Jonsson  
styremedlem

\_\_\_\_\_  
Ida Mathilda Enqvist Bränngård  
styremedlem

\_\_\_\_\_  
Elin Karin Elisabeth Lindström Jönsson  
styremedlem

\_\_\_\_\_  
Stig Hellerud  
daglig leder

STORA ENSO SKOG AS

SIDE 4



This file is sealed with a digital signature.  
The seal is a guarantee for the authenticity  
of the document.

Document ID:  
4ABA75B301A24D6EB470A00F4954405D



## KONTANTSTRØMOPPSTILLING

### STORA ENSO SKOG AS

	Note	2024	2023
<b>KONTANTSTRØMMER FRA OPERASJONELLE AKTIVITETER</b>			
Resultat før skattekostnad		736 574	8 187 958
Periodens betalte skatt		-1 128 095	0
Ordinære avskrivninger		379 400	492 691
Endring i varelager		-40 543 761	18 908 242
Endring i kundefordringer		-40 964 983	-930 912
Endring i leverandørgjeld		33 941 938	1 175 136
Endring i andre tidsavgrensingsposter		48 026 062	-7 208 363
<b>Netto kontantstrøm fra operasjonelle aktiviteter</b>		<b>447 135</b>	<b>20 624 753</b>
<b>KONTANTSTRØMMER FRA INVESTERINGSAKTIVITETER</b>			
Utbetalinger ved kjøp av varige driftsmidler		425 396	599 538
<b>Netto kontantstrøm fra investeringsaktiviteter</b>		<b>-425 396</b>	<b>-599 538</b>
<b>KONTANTSTRØMMER FRA FINANSIERINGSAKTIVITETER</b>			
Utbetalinger ved nedbetaling av langsiktig gjeld		0	15 000 000
Utbetalinger av utbytte		0	5 000 000
<b>Netto kontantstrøm fra finansieringsaktiviteter</b>		<b>0</b>	<b>-20 000 000</b>
Netto endring i kontanter og kontantekvivalenter		21 739	25 215
Beh. av kont. og kontantekvivalenter ved per. begynnel		131 466	106 250
<b>Beh. av kont. og kontantekvivalenter ved per. slutt</b>		<b>153 205</b>	<b>131 465</b>

STORA ENSO SKOG AS

SIDE 5



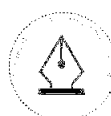
This file is sealed with a digital signature.  
The seal is a guarantee for the authenticity  
of the document.

Document ID:  
4ABA75B301A24D6EB470A00F4954405D



## Oppstilling over endringer i egenkapitalen

	Aksjekapital	Overkurs	Annen Innskutt Egenkapital	Annen Egenkapital	Sum Egenkapital
Egenkapital 31.12.2023	2 000 000	90 000 000	0	15 076 162	107 076 162
Årets resultat				546 458	546 458
<b>Egenkapital 31.12.2024</b>	<b>2 000 000</b>	<b>90 000 000</b>	<b>0</b>	<b>15 622 620</b>	<b>107 622 620</b>



This file is sealed with a digital signature.  
The seal is a guarantee for the authenticity  
of the document.

Document ID:  
4ABA75B301A24D6EB470A00F4954405D



## Regnskapsprinsipper

Årsregnskapet er satt opp i samsvar med regnskapslovens bestemmelser og god regnskapsskikk.

## BRUK AV ESTIMATER

I utarbeidelse av årsregnskapet har man brukt estimater og forutsetninger som har påvirket resultatregnskapet og verdsettelsen av eiendeler og gjeld, samt usikre eiendeler og forpliktelser på balansedagen i henhold til god regnskapsskikk. Områder som i stor grad inneholder slike skjønsmessige vurderinger, høy grad av kompleksitet, eller områder hvor forutsetninger og estimater er vesentlige for årsregnskapet, er beskrevet i notene.

## INNTEKTER

Inntektsføring ved salg av varer skjer på leveringstidspunktet. Tjenester inntektsføres etter hvert som de leveres.

## SKATT

Skattekostnaden i resultatregnskapet omfatter både periodens betalbare skatt og endring i utsatt skatt. Utsatt skatt er beregnet med 22 % på grunnlag av de midlertidige forskjeller som eksisterer mellom regnskapsmessige og skattemessige verdier, samt ligningsmessig underskudd til fremføring ved utgangen av regnskapsåret. Skatteøkende og skattereduserende midlertidige forskjeller som reverseres eller kan reverseres i samme periode er utlignet og nettoført. Netto utsatt skattefordel balanseføres i den grad det er sannsynlig at denne kan bli utnyttet.

## KLASSIFISERING OG VURDERING AV ANLEGGSMIDLER

Anleggsmidler omfatter eiendeler bestemt til varig eie og bruk. Anleggsmidler er vurdert til anskaffelseskost, fratrukket avskrivninger og nedskrivninger. Langsiktig gjeld balanseføres til nominelt beløp på transaksjonstidspunktet.

Varige driftsmidler balanseføres og avskrives over driftsmidlets økonomiske levetid. Vesentlige driftsmidler som består av flere betydelige komponenter med ulik levetid er dekomponert med ulik avskrivningstid for de ulike komponentene. Direkte vedlikehold av driftsmidler kostnadsføres løpende under driftskostnader, mens påkostninger eller forbedringer tillegges driftsmidlets kostpris og avskrives i takt med driftsmidlet. Varige driftsmidler nedskrives til gjenvinnbart beløp ved verdifall som forventes ikke å være forbigående. Gjenvinnbart beløp er det høyeste av netto salgsverdi og verdi i bruk. Verdi i bruk er nåverdi av fremtidige kontantstrømmer knyttet til eiendelen. Nedskrivningen reverseres når grunnlaget for nedskrivningen ikke lenger er til stede.

## KLASSIFISERING OG VURDERING AV OMLØPSMIDLER

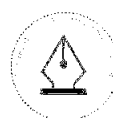
Omløpsmidler og kortsiktig gjeld omfatter normalt poster som forfaller til betaling innen ett år etter balansedagen, samt poster som knytter seg til varekretsløpet. Omløpsmidler vurderes til laveste verdi av anskaffelseskost og virkelig verdi. Kortsiktig gjeld balanseføres til nominelt beløp på transaksjonstidspunktet.

## FORSKNING OG UTVIKLING

Utgifter til forskning og utvikling balanseføres i den grad man kan identifisere en fremtidig økonomisk fordel knyttet til utvikling av en identifiserbar immaterielle eiendel og hvor anskaffelseskostnaden kan måles pålitelig. I motsatt fall kostnadsføres slike utgifter løpende. Balanseført forskning og utvikling avskrives lineært over økonomisk levetid.

## VARER

Varer er vurdert til det laveste av anskaffelseskost og netto salgsverdi. Netto salgsverdi er estimert salgspris ved ordinær drift etter fradrag for beregnede nødvendige utgifter for gjennomføring av salget. Anskaffelseskost inkluderer utgifter påløpt ved anskaffelse av varene og kostnader for å bringe varene til nåværende plassering og tilordnes ved bruk av FIFO - prinsippet.



This file is sealed with a digital signature.  
The seal is a guarantee for the authenticity  
of the document.

Document ID:  
4ABA75B301A24D6EB470A00F4954405D



## FORDRINGER

Kundefordringer og andre fordringer oppføres til pålydende etter fradrag for avsetning til forventet tap. Avsetning til tap gjøres på grunnlag av en individuell vurdering av de enkelte fordringene. For øvrige kundefordringer utføres en uspesifisert avsetning for å dekke forventet tap på krav.

## PENSJONER - INNSKUDDSBASERT ORDNING

Kostnaden til innskuddsbasert pensjonsordning tilsvarer periodens premie til forsikringsselskapet.

## KONTANTSTRØMOPPSTILLING

Kontantstrømoppstillingen er utarbeidet etter den indirekte metoden. Kontanter og kontantekvivalenter omfatter kontanter, bankinnskudd og andre kortsiktige, likvide plasseringer.

### Note 1 Salgsinntekter

	2024	2023
<b>Pr. Virksomhetsområde</b>		
Omsetning av flis og tømmer	1 292 806 105	1 143 201 571
Skogsrelaterte tjenester	1 112 299	3 563 577
Harvesting Partner	1 730 881	0
<b>Sum</b>	<b>1 295 649 285</b>	<b>1 146 765 148</b>
<b>Geografisk fordeling</b>		
Sverige	1 106 249 323	932 511 203
Norge	189 080 733	153 815 473
Latvia	319 229	33 684 503
Estland	0	168 673
Danmark	0	26 311 039
Finland	0	225 370
<b>Sum</b>	<b>1 295 649 285</b>	<b>1 146 716 261</b>

### Note 2 Varer

	2024	2023
<b>Varelager</b>		
Lager av innkjøpte handelsvarer	98 888 681	58 344 920
<b>Sum varelager</b>	<b>98 888 681</b>	<b>58 344 920</b>
Lager vurdert til anskaffelseskost	98 888 681	58 344 920
<b>Varekostnad</b>	<b>2024</b>	<b>2023</b>
Innkjøp av ferdigvarer	958 355 327	741 498 913
Beholdningsendring varelager	-40 543 761	18 908 242
Fremmedtjenster o.l.	58 247 430	54 700 802
Frakt og transtkostnader	255 619 580	255 841 436
Terminalleie	50 730 886	56 227 037
Harvesting Partner	1 852 526	
<b>Sum varekostnad</b>	<b>1 284 261 989</b>	<b>1 127 176 430</b>



This file is sealed with a digital signature.  
The seal is a guarantee for the authenticity  
of the document.

Document ID:  
4ABA75B301A24D6EB470A00F4954405D



## Note 3 Lønnskostnader og ytelser, godtgjørelser til daglig leder, styret og revisor

### LØNSKOSTNADER

	2024	2023
Lønninger	3 567 299	3 044 976
Arbeidsgiveravgift	650 552	537 866
Pensjonskostnader	377 075	309 538
Andre ytelser	164 365	133 502
<b>Sum</b>	<b>4 759 291</b>	<b>4 025 883</b>

Selskapet har i 2024 sysselsatt 3 årsverk.

### PENSJONSFORPLIKTELSE

Selskapet er pliktig til å ha tjenstepensjonsordning etter lov om obligatorisk tjenstepensjon.

Selskapets pensjonsordninger tilfredsstiller kravene i denne lov.

Selskapet har innskuddsbasert pensjonsordning i Storebrand, og ytelser til pensjon kostnadsføres fortløpende

### YTELSER TIL LEDENDE PERSONER

	Daglig leder	Styret
Lønn	1 276 634	0
Pensjonskostnader	176 100	0
Annen godtgjørelse	42 246	0
<b>Sum</b>	<b>1 494 980</b>	<b>0</b>

### REVISOR

Kostnadsført revisjonshonorar for 2024 utgjør kr 164 106 ekskl. mva.

I tillegg kommer honorar for andre tjenester med kr 0 ekskl. mva.

## Note 4 Anleggsmidler

	Lisenser og programvare	Inventar o.l.	Kunst	Sum
Anskaffelseskost pr. 01.01.24	1 863 919		23 898	1 887 817
+ Tilgang kjøpte driftsmidler	346 196	79 200		425 396
= <b>Anskaffelseskost 31.12.24</b>	<b>2 210 115</b>	<b>79 200</b>	<b>23 898</b>	<b>2 313 213</b>
Akkumulerte avskrivninger 31.12.24	865 491	6 600		872 091
= <b>Bokført verdi 31.12.24</b>	<b>1 344 624</b>	<b>72 600</b>	<b>23 898</b>	<b>1 441 122</b>
Årets ordinære avskrivninger	372 800	6 600		379 400
Økonomisk levetid	5 år	5 år		



This file is sealed with a digital signature.  
The seal is a guarantee for the authenticity  
of the document.

Document ID:  
4ABA75B301A24D6EB470A00F4954405D



## Note 5 Skatt

<b>Årets skattekostnad</b>	<b>2024</b>	<b>2023</b>
Resultatført skatt på ordinært resultat:		
Betalbar skatt	46 233	1 128 095
Endring i utsatt skattefordel	143 883	699 701
<b>Skattekostnad ordinært resultat</b>	<b>190 116</b>	<b>1 827 796</b>
Skattepliktig inntekt:		
Resultat før skatt	736 574	8 187 959
Permanente forskjeller	127 588	120 210
Endring i midlertidige forskjeller	-654 014	527 112
Anvendelse av fremførbart underskudd	0	-3 707 574
<b>Skattepliktig inntekt</b>	<b>210 148</b>	<b>5 127 706</b>
Betalbar skatt i balansen:		
Betalbar skatt på årets resultat	46 233	1 128 095
<b>Sum betalbar skatt i balansen</b>	<b>46 233</b>	<b>1 128 095</b>
Beregning av effektiv skattesats		
Resultat før skatt	736 574	8 187 959
Beregnet skatt av resultat før skatt	162 046	1 801 351
Skatteeffekt av permanente forskjeller	28 069	26 446
<b>Sum</b>	<b>190 116</b>	<b>1 827 797</b>
Effektiv skattesats	25,8 %	22,3 %

Skatteeffekten av midlertidige forskjeller som har gitt opphav til utsatt skatt og utsatte skattefordeler, spesifisert på typer av midlertidige forskjeller

	<b>2024</b>	<b>2023</b>	<b>Endring</b>
Varige driftsmidler	-242 650	-257 387	-14 737
Fordringer	-237 000	-901 000	-664 000
Gevinst – og tapskonto	0	24 722	24 722
<b>Sum</b>	<b>-479 650</b>	<b>-1 133 664</b>	<b>-654 014</b>
<b>Grunnlag for utsatt skattefordel</b>	<b>-479 650</b>	<b>-1 133 664</b>	<b>-654 014</b>
<b>Utsatt skattefordel (22 %)</b>	<b>-105 523</b>	<b>-249 406</b>	<b>-143 883</b>

## Note 6 Egenkapital

	<b>Aksjekapital</b>	<b>Overkurs</b>	<b>Annen Innskutt egenkapital</b>	<b>Annen egenkapital</b>	<b>Sum egenkapital</b>
Pr. 31.12.2023	2 000 000	90 000 000	0	15 076 162	107 076 162
Årets resultat				546 458	546 458
<b>Pr 31.12.2024</b>	<b>2 000 000</b>	<b>90 000 000</b>	<b>0</b>	<b>15 622 620</b>	<b>107 622 620</b>



This file is sealed with a digital signature.  
The seal is a guarantee for the authenticity  
of the document.

Document ID:  
4ABA75B301A24D6EB470A00F4954405D



## Note 7 Aksjer og andeler i andre foretak m.v.

Selskapets navn	Tømmerterminaler AS
Kostpris	63 750
Eierandel av selskap	12,5%
Årsresultat 2024	734 447
Andel av EK 31.12.2024	609 018

Investeringen vurderes etter kostmetoden i regnskapet.



This file is sealed with a digital signature.  
The seal is a guarantee for the authenticity  
of the document.

Document ID:  
4ABA75B301A24D6EB470A00F4954405D



## Note 8 Mellomværende med selskap i samme konsern

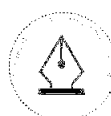
	2024	2023
<b>Fordringer</b>		
Kundefordringer konsern	22 735 027	9 185 163
Innskudd flerkontosystem	11 262 781	84 795 686
<b>Sum</b>	<b>33 997 808</b>	<b>93 980 849</b>
<b>Gjeld</b>		
Leverandørgjeld innen konsern	0	20 405
<b>Sum</b>	<b>0</b>	<b>20 405</b>

## Note 9 Bankinnskudd

Innestående midler på skattetrekkkonto (bundne midler) er på kr. 153 205.

Selskapet inngår i flerkontoavtale med Nordea. Bankinnskudd i slik flerkontosystem utgjorde pr 31.12 kr 11 262 781

Trekk og innskudd som selskapet gjør under konsernkontoordningen klassifiseres som mellomværende mot flerkontoinehaver, jfr note 6.



This file is sealed with a digital signature.  
The seal is a guarantee for the authenticity  
of the document.

Document ID:  
4ABA75B301A24D6EB470A00F4954405D



## Note 10 Aksjonærer

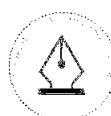
### AKSJEKAPITALEN I STORA ENSO SKOG AS PR. 31.12 BESTÅR AV:

	Antall	Pålydende	Bokført
Ordinære aksjer	2 000	1 000,0	2 000 000
<b>Sum</b>	<b>2 000</b>		<b>2 000 000</b>

### EIERSTRUKTUR

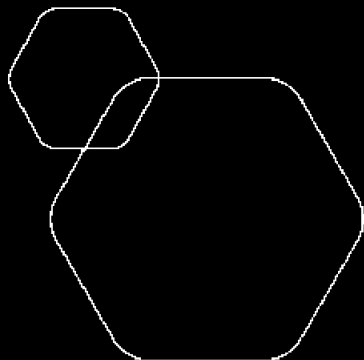
De største aksjonærene i % pr. 31.12 var:

	Ordinære	Eierandel	Stemmeandel
STORA ENSO SKOG AB	2 000	100,0	100,0



This file is sealed with a digital signature.  
The seal is a guarantee for the authenticity  
of the document.

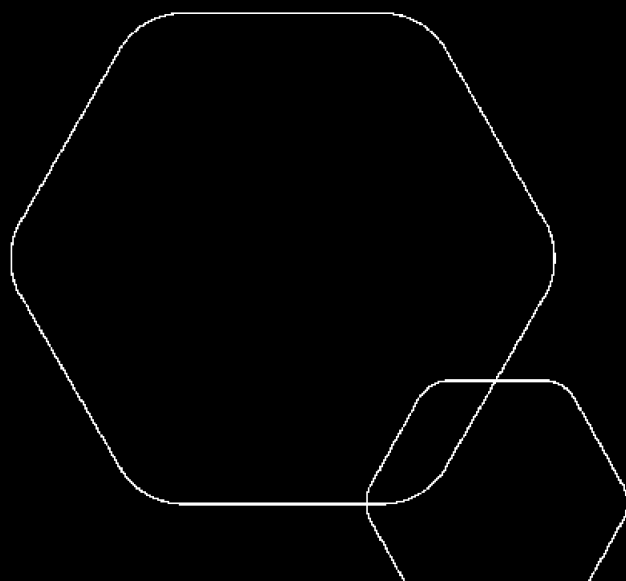
Document ID:  
4ABA75B301A24D6EB470A00F4954405D



# Årsregnskap 2024

## Stora Enso Skog AS

Styrets årsberetning  
Resultatregnskap  
Balanse  
Kontantstrøm  
Noter til regnskapet



Org.nr.: 938 124 337



### RESULTATREGNSKAP

#### STORA ENSO SKOG AS

DRIFTSINNEKTER OG DRIFTSKOSTNADER	Note	2024	2023
Salgsinntekt	1	1 295 649 285	1 146 716 261
Annen driftsinntekt		718	282
<b>Sum driftsinntekter</b>		<b>1 295 650 003</b>	<b>1 146 716 543</b>
Varekostnad	2	1 324 805 750	1 105 108 224
End. beh. varer u.tilv. og ferdigvarer	2	-40 543 761	18 908 242
Lønnskostnad	3	4 760 117	4 025 883
Avskrivning av driftsmidler og immaterielle eiendeler	4	379 400	492 691
Annen driftskostnad	3	7 793 827	11 246 538
<b>Sum driftskostnader</b>		<b>1 297 195 333</b>	<b>1 139 781 577</b>
<b>Driftsresultat</b>		<b>-1 545 329</b>	<b>6 934 966</b>
<b>FINANSINNEKTER OG FINANSKOSTNADER</b>			
Renteinntekt fra foretak i samme konsern		2 488 672	1 805 637
Annen finansinntekt		105 543	263 793
Annen rentekostnad		73 348	147 157
Annen finanskostnad		238 963	669 281
<b>Resultat av finansposter</b>		<b>2 281 903</b>	<b>1 252 992</b>
Resultat før skattekostnad		736 574	8 187 959
Skattekostnad på resultat	5	190 116	1 827 796
<b>Årsresultat</b>	<b>6</b>	<b>546 458</b>	<b>6 360 163</b>
<b>OVERFØRINGER</b>			
Avsatt til annen egenkapital	6	546 458	6 360 163
<b>Sum overføringer</b>		<b>546 458</b>	<b>6 360 163</b>



## BALANSE

### STORA ENSO SKOG AS

EIENDELER	Note	2024	2023
<b>ANLEGGSMIDLER</b>			
<b>IMMATERIELLE EIENDELER</b>			
Utvikling	4	1 344 624	1 371 228
Utsatt skattefordel	5	105 523	249 406
<b>Sum immaterielle eiendeler</b>		<b>1 450 147</b>	<b>1 620 634</b>
<b>VARIGE DRIFTSMIDLER</b>			
Driftsløsøre, inventar o.a. utstyr	4	96 498	23 898
<b>Sum varige driftsmidler</b>		<b>96 498</b>	<b>23 898</b>
<b>FINANSIELLE ANLEGGSMIDLER</b>			
Investeringer i tilknyttet selskap	7	63 750	63 750
Andre langsiktige fordringer		52 540	52 540
<b>Sum finansielle anleggsmidler</b>		<b>116 290</b>	<b>116 290</b>
<b>Sum anleggsmidler</b>		<b>1 662 935</b>	<b>1 760 822</b>
<b>OMLØPSMIDLER</b>			
Lager av varer og annen beholdning	2	98 888 681	58 344 920
<b>FORDRINGER</b>			
Kundefordringer	8	95 042 662	54 077 679
Andre kortsiktige fordringer		42 797 710	17 797 801
Konsernfordringer	8, 9	11 262 781	84 795 686
<b>Sum fordringer</b>		<b>149 103 154</b>	<b>156 671 166</b>
<b>INVESTERINGER</b>			
Bankinnskudd, kontanter o.l.	9	153 205	131 466
<b>Sum omløpsmidler</b>		<b>248 145 039</b>	<b>215 147 552</b>
<b>Sum eiendeler</b>		<b>249 807 974</b>	<b>216 908 374</b>



## BALANSE

### STORA ENSO SKOG AS

EGENKAPITAL OG GJELD	Note	2024	2023
<strong>EGENKAPITAL</strong>			
<strong>INNSKUTT EGENKAPITAL</strong>			
Aksjekapital	10	2 000 000	2 000 000
Overkurs	6	90 000 000	90 000 000
<strong>Sum innskutt egenkapital</strong>		<strong>92 000 000</strong>	<strong>92 000 000</strong>
<strong>OPPTJENT EGENKAPITAL</strong>			
Annen egenkapital	6	15 622 620	15 076 162
<strong>Sum opptjent egenkapital</strong>		<strong>15 622 620</strong>	<strong>15 076 162</strong>
<strong>Sum egenkapital</strong>	<strong>6</strong>	<strong>107 622 620</strong>	<strong>107 076 162</strong>
<strong>GJELD</strong>			
<strong>KORTSIKTIG GJELD</strong>			
Leverandørgjeld	8	139 962 011	106 020 073
Betalbar skatt	5	46 233	1 128 095
Skyldig offentlige avgifter		276 243	236 271
Annen kortsiktig gjeld	8	1 900 867	2 447 773
<strong>Sum kortsiktig gjeld</strong>	<strong>8</strong>	<strong>142 185 354</strong>	<strong>109 832 212</strong>
<strong>Sum gjeld</strong>		<strong>142 185 354</strong>	<strong>109 832 212</strong>
<strong>Sum egenkapital og gjeld</strong>		<strong>249 807 974</strong>	<strong>216 908 374</strong>

Styret i Stora Enso Skog AS

\_\_\_\_\_  
Lars Torbjörn Johansson  
styreleder

\_\_\_\_\_  
Bo Jörgen Olofsson  
styremedlem

\_\_\_\_\_  
Jon Magnus Jonsson  
styremedlem

\_\_\_\_\_  
Ida Mathilda Enqvist Bränngård  
styremedlem

\_\_\_\_\_  
Elin Karin Elisabeth Lindström Jönsson  
styremedlem

\_\_\_\_\_  
Stig Hellerud  
daglig leder



## KONTANTSTRØMOPPSTILLING

### STORA ENSO SKOG AS

	Note	2024	2023
<b>KONTANTSTRØMMER FRA OPERASJONELLE AKTIVITETER</b>			
Resultat før skattekostnad		736 574	8 187 958
Periodens betalte skatt		-1 128 095	0
Ordinære avskrivninger		379 400	492 691
Endring i varelager		-40 543 761	18 908 242
Endring i kundefordringer		-40 964 983	-930 912
Endring i leverandørgjeld		33 941 938	1 175 136
Endring i andre tidsavgrensningsposter		48 026 062	-7 208 363
<b>Netto kontantstrøm fra operasjonelle aktiviteter</b>		<b>447 135</b>	<b>20 624 753</b>
<b>KONTANTSTRØMMER FRA INVESTERINGSAKTIVITETER</b>			
Utbetalinger ved kjøp av varige driftsmidler		425 396	599 538
<b>Netto kontantstrøm fra investeringsaktiviteter</b>		<b>-425 396</b>	<b>-599 538</b>
<b>KONTANTSTRØMMER FRA FINANSIERINGSAKTIVITETER</b>			
Utbetalinger ved nedbetaling av langsiktig gjeld		0	15 000 000
Utbetalinger av utbytte		0	5 000 000
<b>Netto kontantstrøm fra finansieringsaktiviteter</b>		<b>0</b>	<b>-20 000 000</b>
Netto endring i kontanter og kontantekvivalenter		21 739	25 215
Beh. av kont. og kontantekvivalenter ved per. begynnel		131 466	106 250
<b>Beh. av kont. og kontantekvivalenter ved per. slutt</b>		<b>153 205</b>	<b>131 465</b>



Oppstilling over endringer i egenkapitalen

	Aksjekapital	Overkurs	Annen Innskutt Egenkapital	Annen Egenkapital	Sum Egenkapital
Egenkapital 31.12.2023	2 000 000	90 000 000	0	15 076 162	107 076 162
Årets resultat				546 458	546 458
<b>Egenkapital 31.12.2024</b>	<b>2 000 000</b>	<b>90 000 000</b>	<b>0</b>	<b>15 622 620</b>	<b>107 622 620</b>



## Regnskapsprinsipper

Årsregnskapet er satt opp i samsvar med regnskapslovens bestemmelser og god regnskapsskikk.

### BRUK AV ESTIMATER

I utarbeidelse av årsregnskapet har man brukt estimater og forutsetninger som har påvirket resultatregnskapet og verdsettelsen av eiendeler og gjeld, samt usikre eiendeler og forpliktelser på balansedagen i henhold til god regnskapsskikk. Områder som i stor grad inneholder slike skjønsmessige vurderinger, høy grad av kompleksitet, eller områder hvor forutsetninger og estimater er vesentlige for årsregnskapet, er beskrevet i notene.

### INNTEKTER

Inntektsføring ved salg av varer skjer på leveringstidspunktet. Tjenester inntektsføres etter hvert som de leveres.

### SKATT

Skattekostnaden i resultatregnskapet omfatter både periodens betalbare skatt og endring i utsatt skatt. Utsatt skatt er beregnet med 22 % på grunnlag av de midlertidige forskjeller som eksisterer mellom regnskapsmessige og skattemessige verdier, samt ligningsmessig underskudd til fremføring ved utgangen av regnskapsåret. Skatteøkende og skattereduserende midlertidige forskjeller som reverserer eller kan reverseres i samme periode er utlignet og nettoført. Netto utsatt skattefordel balanseføres i den grad det er sannsynlig at denne kan bli utnyttet.

### KLASSIFISERING OG VURDERING AV ANLEGGSMIDLER

Anleggsmidler omfatter eiendeler bestemt til varig eie og bruk. Anleggsmidler er vurdert til anskaffelseskost, fratrukket avskrivninger og nedskrivninger. Langsiktig gjeld balanseføres til nominelt beløp på transaksjonstidspunktet.

Varige driftsmidler balanseføres og avskrives over driftsmidlets økonomiske levetid. Vesentlige driftsmidler som består av flere betydelige komponenter med ulik levetid er dekomponert med ulik avskrivningstid for de ulike komponentene. Direkte vedlikehold av driftsmidler kostnadsføres løpende under driftskostnader, mens påkostninger eller forbedringer tillegges driftsmidlets kostpris og avskrives i takt med driftsmidlet. Varige driftsmidler nedskrives til gjenvinnbart beløp ved verdifall som forventes ikke å være forbigående. Gjenvinnbart beløp er det høyeste av netto salgsverdi og verdi i bruk. Verdi i bruk er nåverdi av fremtidige kontantstrømmer knyttet til eiendelen. Nedskrivningen reverseres når grunnlaget for nedskrivningen ikke lenger er til stede.

### KLASSIFISERING OG VURDERING AV OMLØPSMIDLER

Omløpsmidler og kortsiktig gjeld omfatter normalt poster som forfaller til betaling innen ett år etter balansedagen, samt poster som knytter seg til varekretsløpet. Omløpsmidler vurderes til laveste verdi av anskaffelseskost og virkelig verdi. Kortsiktig gjeld balanseføres til nominelt beløp på transaksjonstidspunktet.

### FORSKNING OG UTVIKLING

Utgifter til forskning og utvikling balanseføres i den grad man kan identifisere en fremtidig økonomisk fordel knyttet til utvikling av en identifiserbar immaterielle eiendel og hvor anskaffelseskostnaden kan måles pålitelig. I motsatt fall kostnadsføres slike utgifter løpende. Balanseført forskning og utvikling avskrives lineært over økonomisk levetid.

### VARER

Varer er vurdert til det laveste av anskaffelseskost og netto salgsverdi. Netto salgsverdi er estimert salgspris ved ordinær drift etter fradrag for beregnede nødvendige utgifter for gjennomføring av salget. Anskaffelseskost inkluderer utgifter påløpt ved anskaffelse av varene og kostnader for å bringe varene til næværende plassering og tilordnes ved bruk av FIFO - prinsippet.



## FORDRINGER

Kundefordringer og andre fordringer oppføres til pålydende etter fradrag for avsetning til forventet tap. Avsetning til tap gjøres på grunnlag av en individuell vurdering av de enkelte fordringene. For øvrige kundefordringer utføres en uspesifisert avsetning for å dekke forventet tap på krav.

## PENSJONER - INNSKUDDSBASERT ORDNING

Kostnaden til innskuddsbasert pensjonsordning tilsvarer periodens premie til forsikringsselskapet.

## KONTANTSTRØMOPPSTILLING

Kontantstrømoppstillingen er utarbeidet etter den indirekte metoden. Kontanter og kontantekvivalenter omfatter kontanter, bankinnskudd og andre kortsiktige, likvide plasseringer.

### Note 1 Salgsinntekter

	2024	2023
<b>Pr. Virksomhetsområde</b>		
Omsetning av flis og tømmer	1 292 806 105	1 143 201 571
Skogsrelaterte tjenester	1 112 299	3 563 577
Harvesting Partner	1 730 881	0
<b>Sum</b>	<b>1 295 649 285</b>	<b>1 146 765 148</b>
<b>Geografisk fordeling</b>		
Sverige	1 106 249 323	932 511 203
Norge	189 080 733	153 815 473
Latvia	319 229	33 684 503
Estland	0	168 673
Danmark	0	26 311 039
Finland	0	225 370
<b>Sum</b>	<b>1 295 649 285</b>	<b>1 146 716 261</b>

### Note 2 Varer

	2024	2023
<b>Varelager</b>		
Lager av innkjøpte handelsvarer	98 888 681	58 344 920
<b>Sum varelager</b>	<b>98 888 681</b>	<b>58 344 920</b>
Lager vurdert til anskaffelseskost	98 888 681	58 344 920
<b>Varekostnad</b>	<b>2024</b>	<b>2023</b>
Innkjøp av ferdigvarer	958 355 327	741 498 913
Beholdningsendring varelager	-40 543 761	18 908 242
Fremmedtjenster o.l.	58 247 430	54 700 802
Frakt og transtkostnader	255 619 580	255 841 436
Terminalleie	50 730 886	56 227 037
Harvesting Partner	1 852 526	
<b>Sum varekostnad</b>	<b>1 284 261 989</b>	<b>1 127 176 430</b>



## Note 3 Lønnskostnader og ytelser, godtgjørelser til daglig leder, styret og revisor

### LØNSSKOSTNADER

	2024	2023
Lønninger	3 567 299	3 044 976
Arbeidsgiveravgift	650 552	537 866
Pensjonskostnader	377 075	309 538
Andre ytelser	164 365	133 502
<b>Sum</b>	<b>4 759 291</b>	<b>4 025 883</b>

Selskapet har i 2024 sysselsatt 3 årsverk.

### PENSJONSFORPLIKTELSE

Selskapet er pliktig til å ha tjenestepensjonsordning etter lov om obligatorisk tjenestepensjon.

Selskapets pensjonsordninger tilfredsstiller kravene i denne lov.

Selskapet har innskuddsbasert pensjonsordning i Storebrand, og ytelser til pensjon kostnadsføres fortløpende

### YTELSER TIL LEDEDE PERSONER

	Daglig leder	Styret
Lønn	1 276 634	0
Pensjonskostnader	176 100	0
Annen godtgjørelse	42 246	0
<b>Sum</b>	<b>1 494 980</b>	<b>0</b>

### REVISOR

Kostnadsført revisjonshonorar for 2024 utgjør kr 164 106 ekskl. mva.

I tillegg kommer honorar for andre tjenester med kr 0 ekskl. mva.

## Note 4 Anleggsmidler

	Lisenser og programvare	Inventar o.l.	Kunst	Sum
Anskaffelseskost pr. 01.01.24	1 863 919		23 898	1 887 817
+ Tilgang kjøpte driftsmidler	346 196	79 200		425 396
= <b>Anskaffelseskost 31.12.24</b>	<b>2 210 115</b>	<b>79 200</b>	<b>23 898</b>	<b>2 313 213</b>
Akkumulerte avskrivninger 31.12.24	865 491	6 600		872 091
= <b>Bokført verdi 31.12.24</b>	<b>1 344 624</b>	<b>72 600</b>	<b>23 898</b>	<b>1 441 122</b>
Årets ordinære avskrivninger	372 800	6 600		379 400
Økonomisk levetid	5 år	5 år		



### Note 5 Skatt

<b>Årets skattekostnad</b>	<b>2024</b>	<b>2023</b>
Resultatført skatt på ordinært resultat:		
Betalbar skatt	46 233	1 128 095
Endring i utsatt skattefordel	143 883	699 701
<b>Skattekostnad ordinært resultat</b>	<b>190 116</b>	<b>1 827 796</b>
Skattepliktig inntekt:		
Resultat før skatt	736 574	8 187 959
Permanente forskjeller	127 588	120 210
Endring i midlertidige forskjeller	-654 014	527 112
Anvendelse av fremførbart underskudd	0	-3 707 574
<b>Skattepliktig inntekt</b>	<b>210 148</b>	<b>5 127 706</b>
Betalbar skatt i balansen:		
Betalbar skatt på årets resultat	46 233	1 128 095
<b>Sum betalbar skatt i balansen</b>	<b>46 233</b>	<b>1 128 095</b>
Beregning av effektiv skattesats		
Resultat før skatt	736 574	8 187 959
Beregnet skatt av resultat før skatt	162 046	1 801 351
Skatteeffekt av permanente forskjeller	28 069	26 446
<b>Sum</b>	<b>190 116</b>	<b>1 827 797</b>
Effektiv skattesats	25,8 %	22,3 %

Skatteeffekten av midlertidige forskjeller som har gitt opphav til utsatt skatt og utsatte skattefordeler, spesifisert på typer av midlertidige forskjeller

	<b>2024</b>	<b>2023</b>	<b>Endring</b>
Varige driftsmidler	-242 650	-257 387	-14 737
Fordringer	-237 000	-901 000	-664 000
Gevinst – og tapskonto	0	24 722	24 722
<b>Sum</b>	<b>-479 650</b>	<b>-1 133 664</b>	<b>-654 014</b>
<b>Grunnlag for utsatt skattefordel</b>	<b>-479 650</b>	<b>-1 133 664</b>	<b>-654 014</b>
<b>Utsatt skattefordel (22 %)</b>	<b>-105 523</b>	<b>-249 406</b>	<b>-143 883</b>

### Note 6 Egenkapital

	<b>Aksjekapital</b>	<b>Overkurs</b>	<b>Annen Innskutt egenkapital</b>	<b>Annen egenkapital</b>	<b>Sum egenkapital</b>
Pr. 31.12.2023	2 000 000	90 000 000	0	15 076 162	107 076 162
Årets resultat				546 458	546 458
<b>Pr 31.12.2024</b>	<b>2 000 000</b>	<b>90 000 000</b>	<b>0</b>	<b>15 622 620</b>	<b>107 622 620</b>



## Note 7 Aksjer og andeler i andre foretak m.v.

Selskapets navn	Tømmerterminaler AS
Kostpris	63 750
Eierandel av selskap	12,5%
Årsresultat 2024	734 447
Andel av EK 31.12.2024	609 018

Investeringen vurderes etter kostmetoden i regnskapet.



## Note 8 Mellomværende med selskap i samme konsern

	2024	2023
<b>Fordringer</b>		
Kundefordringer konsern	22 735 027	9 185 163
Innskudd flerkontosystem	11 262 781	84 795 686
<b>Sum</b>	<b>33 997 808</b>	<b>93 980 849</b>
<b>Gjeld</b>		
Leverandørgjeld innen konsern	0	20 405
<b>Sum</b>	<b>0</b>	<b>20 405</b>

## Note 9 Bankinnskudd

Innestående midler på skattetrekkkonto (bundne midler) er på kr. 153 205.

Selskapet inngår i flerkontoavtale med Nordea. Bankinnskudd i slik flerkontosystem utgjorde pr 31.12 kr 11 262 781

Trekk og innskudd som selskapet gjør under konsernkontoordningen klassifiseres som mellomværende mot flerkontoinnehaver, jfr note 6.



## Note 10 Aksjonærer

### AKSJEKAPITALEN I STORA ENSO SKOG AS PR. 31.12 BESTÅR AV:

	<b>Antall</b>	<b>Pålydende</b>	<b>Bokført</b>
Ordinære aksjer	2 000	1 000,0	2 000 000
<b>Sum</b>	<b>2 000</b>		<b>2 000 000</b>

### EIERSTRUKTUR

De største aksjonærene i % pr. 31.12 var:

	<b>Ordinære</b>	<b>Eierandel</b>	<b>Stemmeandel</b>
STORA ENSO SKOG AB	2 000	100,0	100,0