



ÅRSREGNSKAPET FOR REGNSKAPSÅRET 2023 - GENERELL INFORMASJON

Enheten

Organisasjonsnummer:	917 997 500
Organisasjonsform:	Aksjeselskap
Foretaksnavn:	AIR PRODUCTS AS
Forretningsadresse:	Vige havnevei 78 4633 KRISTIANSAND S

Regnskapsår

Årsregnskapets periode:	01.10.2022 - 30.09.2023
-------------------------	-------------------------

Konsern

Morselskap i konsern:	Nei
-----------------------	-----

Regnskapsregler

Regler for små foretak benyttet:	Nei
Benyttet ved utarbeidelsen av årsregnskapet til selskapet:	Regnskapslovens alminnelige regler

Årsregnskapet fastsatt av kompetent organ

Bekreftet av representant for selskapet:	Ole M Eikeland
Dato for fastsettelse av årsregnskapet:	25.04.2024

Grunnlag for avgivelse

År 2023: Årsregnskapet er elektronisk innlevert
År 2022: Tall er hentet fra elektronisk innlevert årsregnskap fra 2023

Det er ikke krav til at årsregnskapet m.v. som sendes til Regnskapsregisteret er undertegnet. Kontrollen på at dette er utført ligger hos revisor/enhetens øverste organ. Sikkerheten ivaretas ved at innsender har rolle/rettighet for innsending av årsregnskapet via Altinn, og ved at det bekreftes at årsregnskapet er fastsatt av kompetent organ.

Brønnøysundregistrene, 28.05.2025



Resultatregnskap

Beløp i: NOK	Note	2023	2022
RESULTATREGNSKAP			
Inntekter			
Salgsinntekt	2, 3	699 523 289	501 689 597
Annen driftsinntekt		2 192 293	
Sum inntekter		701 715 582	501 689 597
Kostnader			
Varekostnad		381 460 136	276 508 734
Lønnskostnad	4	103 794 328	71 467 404
Avskrivning av driftsmidler	6	849 166	886 080
Annen driftskostnad	4, 6	29 314 252	21 638 301
Sum kostnader		515 417 882	370 500 520
Driftsresultat		186 297 700	131 189 077
Finansinntekter og finanskostnader			
Renteinntekt fra foretak i samme konsern	8	1 532 467	1 550 193
Annen renteinntekt		669 351	68 010
Annen finansinntekt			36 153 476
Sum finansinntekter		2 201 818	37 771 679
Annen rentekostnad		221 449	111 022
Annen finanskostnad	14	29 661 021	
Sum finanskostnader		29 882 470	111 022
Netto finans		-27 680 652	37 660 657
Ordinært resultat før skattekostnad		158 617 048	168 849 734
Skattekostnad på resultat	7	34 995 110	37 195 033
Ordinært resultat etter skattekostnad		123 621 938	131 654 701
Årsresultat		123 621 938	131 654 701
Årsresultat etter minoritetsinteresser		123 621 938	131 654 701
Totalresultat		123 621 938	131 654 701



Resultatregnskap

Beløp i: NOK	Note	2023	2022
Overføringer og disponeringer			
Ordinært utbytte	9		
Avsatt til annen egenkapital	9	123 621 938	131 654 701
Overført fra annen egenkapital	9		
Sum overføringer og disponeringer		123 621 938	131 654 701



Balanse

Beløp i: NOK	Note	2023	2022
BALANSE - EIENDELER			
Anleggsmidler			
Immaterielle eiendeler			
Utsatt skattefordel	7		
Goodwill			
Varige driftsmidler			
Tomter, bygninger og annen fast eiendom	6	1 186 847	1 205 459
Maskiner og anlegg	6	72 540	145 080
Driftsløsøre, inventar o.a. utstyr	6	3 147 640	3 461 820
Sum varige driftsmidler		4 407 027	4 812 359
Sum anleggsmidler		4 407 027	4 812 359
Omløpsmidler			
Varer			
Sum varer	3	44 632 467	31 096 344
Fordringer			
Kundefordringer	3	231 520 992	167 149 352
Andre kortsiktige fordringer	7, 8	85 307 594	641 522 938
Langsiktige tilvirkningsprosjekter	3		
Sum fordringer		316 828 585	808 672 290
Bankinnskudd, kontanter og lignende			
Bankinnskudd, kontanter o.l.	11	15 018 157	35 209 889
Sum bankinnskudd, kontanter og lignende		15 018 157	35 209 889
Sum omløpsmidler		376 479 209	874 978 523
SUM EIENDELER		380 886 237	879 790 882

BALANSE - EGENKAPITAL OG GJELD

Egenkapital



Balanse

Beløp i: NOK	Note	2023	2022
Innskutt egenkapital			
Aksjekapital	9	42 285 000	42 285 000
Sum innskutt egenkapital		42 285 000	42 285 000
Opptjent egenkapital			
Annen egenkapital	9	137 556 350	632 697 397
Udisponert resultat			
Sum opptjent egenkapital		137 556 350	632 697 397
Sum egenkapital		179 841 350	674 982 397
Gjeld			
Langsiktig gjeld			
Pensjonsforpliktelser	4		
Utsatt skatt	7	8 923 137	6 075 707
Sum avsetninger for forpliktelser		8 923 137	6 075 707
Annen langsiktig gjeld			
Sum langsiktig gjeld		8 923 137	6 075 707
Kortsiktig gjeld			
Gjeld til kredittinstitusjoner		1 035 106	
Leverandørgjeld		31 643 499	22 543 585
Betalbar skatt	7	32 147 680	37 394 255
Skyldig offentlige avgifter		3 208 196	2 148 934
Annen kortsiktig gjeld	3, 8, 13	124 087 269	136 646 004
Sum kortsiktig gjeld		192 121 750	198 732 778
Sum gjeld		201 044 887	204 808 485
SUM EGENKAPITAL OG GJELD		380 886 236	879 790 882



Air Products AS

Årsregnskap 2023



Air Products AS

Årsregnskap 2023

Resultatregnskap

01.10 - 30.09

	Note	2023	2022
Salgsinntekt	1,2	699 523 289	501 689 597
Annen driftsinntekt		2 192 293	0
Sum driftsinntekter		701 715 582	501 689 597
Varekostnad	3	381 460 136	276 508 734
Lønnskostnad	4	103 794 328	71 467 404
Avskrivning på varige driftsmidler	5	849 166	886 080
Annen driftskostnad	3,4	29 314 252	21 638 301
Sum driftskostnader		515 417 882	370 500 520
Driftsresultat		186 297 700	131 189 077
Renteinntekt fra foretak i samme konsern		1 532 467	1 550 193
Annen renteinntekt		669 351	68 010
Annen finansinntekt	6	0	36 153 476
Annen rentekostnad		221 449	111 022
Annen finanskostnad	6	29 661 021	0
Resultat av finansposter		-27 680 652	37 660 657
Resultat før skattekostnad		158 617 048	168 849 734
Skattekostnad	7	34 995 110	37 195 033
Årsresultat		123 621 938	131 654 701
Anvendelse			
Overført til annen egenkapital		-123 621 938	-131 654 701
Sum anvendelse		-123 621 938	-131 654 701



Air Products AS

Årsregnskap 2023

Balanse

	Note	30.09.2023	30.09.2022
Eiendeler			
Anleggsmidler			
Varige driftsmidler			
Tomter, bygninger og annen fast eiendom	5	1 186 847	1 205 459
Maskiner og anlegg	5	72 540	145 080
Driftsløsøre, inventar, verktøy, kontormaskiner og lignende	5	3 147 640	3 461 820
Sum varige driftsmidler		4 407 027	4 812 359
Sum anleggsmidler		4 407 027	4 812 359
Omløpsmidler			
Varer	9	44 632 467	31 096 344
Fordringer			
Kundefordringer	2,10	231 520 992	167 149 352
Andre fordringer	10	85 307 594	641 522 938
Sum fordringer		316 828 586	808 672 290
Bankinnskudd, kontanter og lignende	11	15 018 157	35 209 889
Sum omløpsmidler		376 479 210	874 978 523
Sum eiendeler		380 886 237	879 790 882





Air Products AS Årsregnskap 2023


Balanse


	Note	30.09.2023	30.09.2022
Egenkapital og gjeld			
Egenkapital			
Innskutt egenkapital			
Aksjekapital	12,13	42 285 000	42 285 000
Sum innskutt egenkapital		42 285 000	42 285 000
Opptjent egenkapital			
Annen egenkapital	13	137 556 350	632 697 397
Sum opptjent egenkapital		137 556 350	632 697 397
Sum egenkapital		179 841 350	674 982 397
Gjeld			
Avsetning for forpliktelser			
Utsatt skatt	7	8 923 137	6 075 707
Sum avsetning for forpliktelser		8 923 137	6 075 707
Kortsiktig gjeld			
Gjeld til kredittinstitusjoner		1 035 106	0
Leverandørgjeld	10	31 643 499	22 543 585
Betalbar skatt	7	32 147 680	37 394 255
Skyldige offentlige avgifter		3 208 196	2 148 934
Annen kortsiktig gjeld	2,10,15	124 087 269	136 646 004
Sum kortsiktig gjeld		192 121 750	198 732 778
Sum gjeld		201 044 887	204 808 485
Sum egenkapital og gjeld		380 886 237	879 790 882


Kristiansand, 22. mars 2024



Jostein Hagehaug
Administrerende direktør


Erin Marie Sørensen
Styrets leder


Damian John Meadows
Styremedlem


Nina Beathe Kristiansen
Styremedlem


Atle Hjemdal
Styremedlem


Bruce William Baxter
Styremedlem



Air Products AS

Årsregnskap 2023

Kontantstrømoppstilling

01.10-30.09

	2023	2022
Kontantstrømmer fra operasjonelle aktiviteter		
Resultat før skattekostnad	158 617 048	168 849 734
Periodens betalte skatt	-37 394 255	-16 284 676
Ordinære avskrivninger	849 166	886 080
Endring i kundefordringer inkl. forskudd fra kunder	-76 937 377	-39 163 678
Endring i leverandørgjeld	9 099 914	-8 970 391
Endring i varelager	-13 536 123	-7 352 516
Endring i andre tidsavgrensinger	8 462 072	44 387 915
Endring i pensjonsforpliktelser	0	-1 869 362
Netto kontantstrøm fra operasjonelle aktiviteter	49 160 445	140 483 106
Kontantstrømmer fra investeringsaktiviteter		
Utbetalinger ved kjøp av varige driftsmidler	-443 834	0
Utbetalinger ved økt lånefordring	-57 933 500	-174 868 046
Netto kontantstrøm fra investeringsaktiviteter	-58 377 334	-174 868 046
Kontantstrømmer fra finansieringsaktiviteter		
Imbetalinger ved opptak av ny kortsiktig gjeld	0	4 824 689
Ubetalinger ved nedbetaling av kortsiktig gjeld	-12 009 948	0
Netto endring i kassekreditt	1 035 106	0
Netto kontantstrøm fra finansieringsaktiviteter	-10 974 842	4 824 689
Netto endring i kontanter og kontantekvivalenter	-20 191 732	-29 560 252
Kontanter og kontantekvivalenter 01.10	35 209 889	64 770 141
Kontanter og kontantekvivalenter 30.09	15 018 157	35 209 889
I tillegg har selskapet følgende trekkmuligheter		
Ubenyttet kassekreditt	8 964 894	10 000 000



Air Products AS

Noter til årsregnskapet 2023

Regnskapsprinsipper

Grunnleggende prinsipper - vurdering og klassifisering - Andre forhold

Årsregnskapet består av resultatregnskap, balanse, kontantstrømoppstilling og note-opplysninger og er avlagt i samsvar med aksjelov, regnskapslov og god regnskapsskikk i Norge.

Utarbeidelse av regnskap i samsvar med regnskapsloven krever bruk av estimater. Videre krever anvendelse av selskapets regnskapsprinsipper at ledelsen må utøve skjønn. Områder som i stor grad inneholder slike skjønsmessige vurderinger, høy grad av kompleksitet, eller områder hvor forutsetninger og estimater er vesentlige for årsregnskapet, er beskrevet i notene.

Årsregnskapet er basert på de grunnleggende prinsipper om historisk kost, sammenlignbarhet, fortsatt drift, kongruens og forsiktighet. Transaksjoner regnskapsføres til verdien av vederlaget på transaksjonstidspunktet. Inntekter resultatføres når de er opptjent og kostnader sammenstilles med opptjente inntekter. Når faktiske tall ikke er tilgjengelige på tidspunkt for regnskapsavleggelsen, tilsier god regnskapsskikk at ledelsen beregner et best mulig estimat for bruk i resultatregnskap og balanse. Det kan fremkomme avvik mellom estimerte og faktiske tall.

Eiendeler/gjeld som knytter seg til varekretsløpet og poster som forfaller til betaling innen ett år etter balansedagen, er klassifisert som omløpsmidler/kortsiktig gjeld. Vurdering av omløpsmidler/kortsiktig gjeld skjer til laveste/høyeste verdi av anskaffelseskost og virkelig verdi. Virkelig verdi er definert som antatt fremtidig salgspris redusert med forventede salgskostnader. Andre eiendeler er klassifisert som anleggsmidler. Vurdering av anleggsmidler skjer til anskaffelseskost. Anleggsmidler som forringes avskrives. Dersom det finner sted en verdiendring som ikke er forbigående, foretas en nedskrivning av anleggsmidlet. Tilsvarende prinsipper legges normalt til grunn for gjeldsposter.

Det er i henhold til god regnskapsskikk noen unntak fra de generelle vurderingsreglene. Disse unntakene er kommentert i de respektive noter. Ved anvendelse av regnskapsprinsipper og presentasjon av transaksjoner og andre forhold, legges det vekt på økonomiske realiteter, ikke bare juridisk form. Betingede tap som er sannsynlige og kvantifiserbare, kostnadsføres.

Regnskapsprinsipper for vesentlige regnskapsposter

Inntektsføringstidspunkt

Inntekt resultatføres når den er opptjent. Inntektsføring skjer følgelig normalt på leveringstidspunktet ved salg av varer og tjenester. For anleggskontrakter anvendes løpende inntektsføring. For identifiserte tapsprosjekter, foretas det avsetning for hele det forventede tapet. Driftsinntektene er fratrukket merverdiavgift, rabatter, bonuser og fakturerte fraktkostnader.

Kostnadsføringstidspunkt / sammenstilling

Utgifter sammenstilles med og kostnadsføres samtidig med de inntekter utgiftene kan henføres til. Utgifter som ikke kan henføres direkte til inntekter, kostnadsføres når de påløper. Ved omstrukturering og nedleggelse av virksomhet kostnadsføres samtlige utgifter knyttet til dette på beslutningstidspunktet.

Immaterielle eiendeler

Immaterielle eiendeler som forventes å gi fremtidige inntekter, som goodwill og patenter, aktiveres. Avskrivninger beregnes lineært over eiendelens økonomiske levetid. Utgifter forbundet med forskning og utvikling som forventes å gi fremtidige inntekter aktiveres.



Air Products AS

Noter til årsregnskapet 2023

Varige driftsmidler

Varige driftsmidler føres i balansen til anskaffelseskost, fratrukket akkumulerte av- og nedskrivninger. Dersom den virkelige verdien av et driftsmiddel er lavere enn bokført verdi, og dette skyldes årsaker som ikke antas å være forbigående, skrives driftsmidlet ned til virkelig verdi. Utgifter forbundet med normalt vedlikehold og reparasjoner blir løpende kostnadsført. Utgifter ved større utskiftninger og fornyelser som øker driftsmidlenes levetid vesentlig, aktiveres. Driftsmidler som erstattes, kostnadsføres. Et driftsmiddel anses som varig dersom det har en viss økonomisk levetid, samt en vesentlig kostpris. Operasjonell leasing kostnadsføres som vanlig leiekostnad, og klassifiseres som ordinær driftskostnad.

Avskrivninger

Ordinære avskrivninger er beregnet lineært over driftsmidlenes økonomiske levetid med utgangspunkt i historisk kostpris. Tilsvarende prinsipper legges til grunn for immaterielle eiendeler. Avskrivningene er klassifisert som ordinære driftskostnader.

Varelager og varekostnad

Beholdninger av varer vurderes som hovedregel til det laveste av kostpris etter "først inn - først ut"-prinsippet og antatt salgspris. En mindre andel av lageret, med høy omløpshastighet, verdsettes til sist kjente anskaffelseskost. Kostpris for tilvirkede varer er direkte materialer, direkte lønn samt andel av indirekte tilvirkningskostnader, mens kostpris for innkjøpte varer er anskaffelseskost. Årets varekostnad består av kostpris solgte varer med tillegg av eventuell nedskrivning i samsvar med god regnskapskikk pr. årsslutt.

Anleggskontrakter

Foretakets virksomhet består hovedsakelig i utførelse av prosjekter med varighet fra noen måneder til to år. Fakturering skjer i henhold til kontrakter.

For prosjekter anvendes løpende avregning. Dette innebærer at inntektsføringen skjer i henhold til fullføringsgraden etter hvert som arbeidet utføres. Det vil si at opparbeidet andel av prosjektets forventede fortjeneste tas til inntekt. Fullførelsesgraden fastsettes på grunnlag av utført produksjon målt ved pådratte kostnader i forhold til estimerte total kostnader.

For prosjekter som forventes å gi tap, er hele det forventede tapet kostnadsført. Garantitiden er normalt fra et til tre år. Omtvistede krav inntektsføres først når de er avgjort eller er sikre.

Netto opptjent ikke fakturert inntekt vises som del av kundefordringer i balansen. Forskuddsfakturert ut over opptjent inntekt vises under annen kortsiktig gjeld.

Fordringer

Fordringer er oppført til pålydende med fradrag for forventede tap.

Pensjonsforpliktelser og pensjonskostnad

I 2008 gikk selskapet over fra ytelsespensjon til innskuddspensjon hvor arbeidsgiver kun deltar med et avtalt beløp til en pensjonskonto for hver enkelt ansatt. Innskuddene til innskuddspensjonen kostnadsføres som pensjonskostnad i det året premien pådras. Ansatte som var eldre enn 50 år på overgangstidspunktet beholdt den tidligere ytelsesplanen. I 2017 ble den gamle ytelsesplanen avviklet slik at alle de ansatte nå har gått over til innskuddspensjon. Forpliktelser knyttet til løpende pensjoner ble overført til DNB Liv.

Ny AFP ordning fra 1.1.2011 anses å være en ytelsesbasert flerforetaksordning, men fordi administrator ikke er i stand til å fremskaffe pålitelige beregninger over opptjente rettigheter, blir ordningen regnskapsført som en tilskuddsbasert ordning.



Air Products AS

Noter til årsregnskapet 2023

Skatt

Skattekostnaden i resultatregnskapet omfatter både periodens betalbare skatt og endring i utsatt skatt. Utsatt skatt er beregnet med 22% på grunnlag av de midlertidige forskjeller som eksisterer mellom regnskapsmessige og skattemessige verdier, samt ligningsmessig underskudd til fremføring ved utgangen av regnskapsåret. Skatteøkende og skattereduserende midlertidige forskjeller som reverserer eller kan reverseres i samme periode er utlignet. Utsatt skattefordel balanseføres i den grad det er sannsynlig at fordelene kan nyttiggjøres i selskaps- eller konsernforhold.

Kontantstrømoppstilling

Kontantstrømoppstillingen er utarbeidet etter den indirekte metoden. Kontanter og kontantekvivalenter omfatter kontanter bankinnskudd og andre kortsiktige, likvide plasseringer som umiddelbart og med uvesentlig kursrisiko kan konverteres til kjente kontantbeløp og med forfallsdato kortere enn tre måneder fra anskaffelsesdato.

Valuta

Pengeposter, fordringer og gjeld i utenlandsk valuta er vurdert etter kursen ved regnskapsårets slutt.

Valutasikring

Selskapet sikrer vesentlige transaksjoner i utenlandsk valuta ved hjelp av terminkontrakter.

Verdiendringer på sikringsinstrumentet reflekteres ikke i regnskapet før instrumentet realiseres. Fordringer og gjeld (herunder periodiseringer knyttet til prosjekter i arbeid) som er sikret med valutaterminkontrakter vurderes til sikringskurs



Air Products AS

Noter til årsregnskapet 2023

Note 1 Salgsinntekter

Geografisk fordeling	2023	2022
USA	18 476 897	57 582 967
Norge	86 288 906	55 935 202
Sør Korea, Japan og Kina	263 451 610	221 263 170
Singapore, Malaysia, Indonesia, Hong Kong	115 551 917	55 620 575
Øvrige	215 753 959	111 287 681
Sum	699 523 289	501 689 597

Note 2 Langsiktige tilvirkningskontrakter

Balansførte verdier vedrørende prosjekter	2023	2022
<i>Inkludert i kundefordringer</i>		
Opptjent, ikke fakturert produksjon	146 572 521	74 155 337
Kundefordringer der betaling er utsatt pga betingelser i kontraktene	0	0
<i>Inkludert i kortsiktig gjeld</i>		
Fakturert, ikke utført produksjon (forskudd)	30 550 256	43 115 993
Resultatposter vedrørende prosjekter	2023	2022
<i>Resultat på prosjekter under utførelse</i>		
Inntektsført på igangværende prosjekter	175 247 412	99 157 669
Kostnader opptjent inntekt og tapsavsetninger	129 557 355	67 391 825
Estimert kontraktsfortjeneste	45 690 057	31 765 844
<i>Tapsprosjekter under utførelse</i>		
Estimert gjenværende produksjon tapsprosjekter	0	0

Note 3 Transaksjoner med nærstående parter

Ytelser til ledende ansatte er omtalt i note 4, og mellomværende med konsernselskaper er omtalt i note 10. Morselskapet til Air Products AS har stillet bankgarantier knyttet til vareleveranser.

Selskapets transaksjoner med nærstående selskaper:	2023	2022
Kjøp av membraner fra morselskap	93 669 678	48 743 224
Technical Aid Fee til morselskap	3 274 957	2 426 586
Electronic Window (drift av IT-systemer) til morselskap	1 616 524	1 188 400
Engineering services	2 869 592	0



Air Products AS

Noter til årsregnskapet 2023

Note 4 Lønnskostnader, antall ansatte, godtgjørelser, lån til ansatte mm.

Lønnskostnader	2023	2022
Lønninger	81 720 041	57 047 277
Styrehonorar	195 408	195 408
Arbeidsgiveravgift	11 916 430	8 511 456
Pensjonskostnader	6 154 693	3 211 819
Andre ytelser	3 807 755	2 501 444
Sum lønnskostnader	103 794 328	71 467 404
Antall sysselsatte årsverk	85	60
Ytelser til ledende personer	Daglig leder	
Lønn og styrehonorar	3 054 356	
Styrehonorar	195 408	
Pensjonsutgifter	436 272	
Annen godtgjørelse	5 499 448	

Lønn inkluderer lønn til nåværende og tidligere daglig leder. Annen godtgjørelse inkluderer avsetning knyttet til avtale inngått i 2023 om etterlønn til tidligere daglig leder. Tidligere daglig leder var også styreleder og mottok styrehonorar for dette vervet. Ingen av styrets nåværende medlemmer mottar styrehonorar.

Daglig leder har avtale om etterlønn etter fastsatte kriterier dersom arbeidsforholdet blir ufrivillig avsluttet.

Alle ansatte har avtale om bonus knyttet til fastsatte mål. Daglig leder er også omfattet av denne bonusordningen på lik linje med de andre ansatte.

Kostnadsført godtgjørelse til revisor	2023	2022
Lovpålagt revisjon	91 520	289 253
Andre attestasjonstjenester	0	0
Skatterådgivning	0	0
Annen bistand	0	0
Sum godtgjørelse til revisor ekskl mva	91 520	289 253

Note 5 Varige driftsmidler

Varige driftsmidler	Bygninger og tomter	Maskiner	Driftsløsøre	Sum
Anskaffelseskost 01.10.	2 957 904	11 301 658	14 919 361	29 178 923
Tilgang	0	0	443 834	443 834
Avgang	0	0	0	0
Anskaffelseskost 30.09.	2 957 904	11 301 658	15 363 195	29 622 757
Akkumulerte avskrivninger 30.09.	1 771 057	11 229 118	12 215 555	25 215 730
Balanseført verdi 30.09.	1 186 847	72 540	3 147 640	4 407 027
Årets avskrivninger	18 612	72 540	758 014	849 166
Forventet økonomisk levetid	33 år	3-20 år	3-10 år	
Avskrivningsplan	Lineær	Lineær	Lineær	

Tomt i Sandnes kommune med anskaffelseskost kr 1 096 166 avskrives ikke.

Årlig leie av ikke balanseførte driftsmidler

Air Products AS leier kontorbygg i Kristiansand. Leiekontrakten løper til 31. oktober 2028. Årlig leie for kontorbygget utgjør kr 3 239 456. Leiekontrakt lager og montasje løper til 1. juli 2028, årlig leie utgjør kr 2 760 482.



Air Products AS

Noter til årsregnskapet 2023

Note 6 Spesifikasjon av finansinntekter og finanskostnader

	2023	2022
Agio	260 814 056	188 259 765
Disagio	290 475 077	152 106 289
Netto agio inkludert i annen finansinntekt	0	36 153 476
Netto disagio inkludert i annen finanskostnad	29 661 021	0

Agio og disagio nettes og vises på en linje under finansinntekt/finanskostnad.

Note 7 Skatt

	2023	2022
Betalbar skatt fremkommer slik:		
Resultat før skattekostnad	158 617 048	168 849 734
Permanente forskjeller	451 638	218 596
Endring midlertidige forskjeller	-12 942 865	-17 480 575
Grunnlag betalbar skatt	146 125 821	151 587 755
Betalbar skatt 22 %	32 147 680	33 349 306
Betalbar skatt på årets resultat	32 147 680	33 349 306

Årets skattekostnad fremkommer slik:

Betalbar skatt på årets resultat 22 %	32 147 680	33 349 306
Endring utsatt skatt/skattefordel	2 847 430	3 845 727
For mye/lite avsatt i fjor	0	0
Årets totale skattekostnad	34 995 110	37 195 033

Avstemming av årets skattekostnad

Regnskapsmessig resultat før skattekostnad	158 617 048	168 849 734
Beregnet skattekostnad 22 %	34 895 751	37 146 941
Skattekostnad i resultatregnskapet	34 995 110	37 195 033
Differanse	99 359	48 092

Differansen består av følgende:

Skatt av permanente forskjeller	99 359	48 092
Sum forklart differanse	99 359	48 092

Betalbar skatt i balansen fremkommer slik:

	2023	2022
Betalbar skatt på årets resultat	32 147 680	33 349 306
For lite innbetalt forhåndsskatt	0	4 044 949
Sum betalbar skatt	32 147 680	37 394 255

For mye innbetalt forhåndsskatt inkl. i andre kortsiktige fordringer

0 0

Spesifikasjon av grunnlag for utsatt skatt/skattefordel:

	2023	2022
Varige driftsmidler	-73 293	19 115
Langsiktige tilvirkningskontrakter	45 690 057	31 765 844
Fordringer	-781 245	-273 356
Gevinst- og tapskonto	444 196	555 246
Avsetning etter god regnskapsskikk	-4 720 000	-4 450 000
Sum	40 559 714	27 616 849

Utsatt skatt i balansen 22 %

8 923 137 6 075 707



Air Products AS

Noter til årsregnskapet 2023

Note 8 Immaterielle eiendeler

Immaterielle eiendeler	Goodwill	Sum
Anskaffelseskost 01.10.	52 715 090	52 715 090
Tilgang	0	0
Avgang	0	0
Anskaffelseskost 30.09.	52 715 090	52 715 090
Akkumulerte avskrivninger 30.09.	52 715 090	52 715 090
Balanseført verdi 30.09.	0	0
Årets avskrivninger	0	0
Forventet økonomisk levetid	10 år	
Avskrivningsplan	Linear	

Note 9 Varer

	2023	2022
Råvarer og innkjøpte komponenter	44 632 467	31 096 344
Sum	44 632 467	31 096 344
Varebeholdning vurdert til anskaffelseskost*	44 632 467	31 096 344
Varebeholdning vurdert til virkelig verdi	0	0
Sum	44 632 467	31 096 344

Varelageret består i hovedsak av membraner, som er vedsatt til laveste av anskaffelseskost omregnet til NOK på anskaffelsestidspunktet, og virkelig verdi etter FIFO-prinsippet.

*En mindre del av varelageret består av produksjonsmaterieell med høy omløpshastighet. Denne delen av varelageret er verdsatt til sist kjente anskaffelseskost. På grunn av varelagerets høye omløpshastighet vil også mesteparten av produksjonsmaterieellet være verdsatt til anskaffelseskost, men det kan forekomme unntak hvor det har forekommet prisstigning på varer som har vært på lager i lengre tid.

Note 10 Mellomværende med selskap i samme konsern m.v.

	2023	2022
Fordringer mot selskap i samme konsern		
Kundefordringer	0	0
Andre fordringer	80 334 098	640 566 705
Renteinntekt fra foretak i samme konsern	1 532 467	1 550 193
Gjeld til selskap i samme konsern	2023	2022
Leverandørgjeld	0	0
Annen kortsiktig gjeld	831 235	13 355 628

Note 11 Bundne bankinnskudd, trekkrettigheter

	2023	2022
Bundne bankinnskudd		
Skattetrekkmidler	2 190 573	1 559 839
Trekkrettigheter	2023	2022
Ubenyttet kassekreditt	8 964 894	10 000 000



Air Products AS

Noter til årsregnskapet 2023

Note 12 Aksjekapital og aksjonærinformasjon

Aksjekapitalen på kr 42 285 000 består av 42 285 aksjer, alle pålydende kr 1 000.

Samtlige aksjer eies av Air Products Holding BV (Nederland), som igjen inngår i konsernet Air Products and Chemicals Inc. (USA).

Note 13 Egenkapital

Årets endring i egenkapital	Aksjekapital	Annen egenkapital	Sum
Egenkapital 01.10.	42 285 000	632 697 397	674 982 397
Tilleggsutbytte	0	-618 762 986	-618 762 986
Årets resultat	0	123 621 938	123 621 938
Egenkapital 30.09.	42 285 000	137 556 350	179 841 350

Note 14 Pensjoner

Sammensetning av samlede pensjoner og pensjonsforpliktelser

Selskapet har plikt til å ha tjenstepensjonsordning ihht lov om obligatorisk tjenstepensjon.

Selskapet tilfredsstiller kravene i loven om tjenstepensjon. Det er etablert pensjonsordning som dekker alle ansatte.

De ansatte er tilsluttet en innskuddsbasert pensjonsordning organisert gjennom livselskap. Selskapet har ingen forpliktelser knyttet til denne avtalen utover løpende premiebetaling for ansatte medlemmer.

Selskapet hadde tidligere en ytelsesbasert pensjonsordning. Den ytelsesbaserte pensjonsordningen ble avviklet fra og med 2017, slik at alle ansatte nå er dekket av den innskuddsbaserte pensjonsordningen. Fra 2017 er forpliktelsen knyttet til løpende pensjoner overtatt av DNB Liv.

Selskapet har betalt premie inkl. adm.kost på den innskuddsbaserte ordningen med kr 5 149 414 i perioden 1.10.22 -30.09.23.

I tillegg er selskapet med i AFP-pensjonsordning som omfatter alle ansatte. Den nye AFP-ordningen, som gjelder fra og med 1. januar 2011 er å anse som en ytelsesbasert flerforetaksordning, men regnskapsføres som innskuddsordning frem til det foreligger pålitelig og tilstrekkelig informasjon slik at selskapet kan regnskapsføre sin proporsjonale andel av pensjonskostnad, pensjonsforpliktelse og pensjonsmidler i ordningen. Selskapets forpliktelse er dermed ikke balanseført som gjeld.

Note 15 Garantietsetning

	2023	2022
Garantietsetning (inkludert i annen kortsiktig gjeld):	4 720 000	4 450 000



Air Products AS

Noter til årsregnskapet 2023

Note 16 Valutasikring

Air Products AS har anskaffelser og salg i valuta. Store deler av selskapets valutaeksponering vedrørende salgskontrakter er sikret. Selskapet inngår terminkontrakter med den sentrale finansfunksjonen i konsernet for å kjøpe eller selge valuta for fremtidig levering. Pr 30.09.2023 hadde selskapet inngått kontrakter med den sentrale finansfunksjonen for nedenstående kjøp og salg av utenlandsk valuta for å sikre valutaeksponering på inngåtte kontrakter.

SALG:	Med forfall i perioden	Valuta	Motverdi	Gjennomsnittlig sikringskurs	Dagskurs 30.09.23
EUR mot NOK	.10.2023-01.12.2023	827 000	8 224 095	9,94	11,31
USD mot NOK	.10.2023-18.06.2024	9 782 000	94 573 692	9,67	10,70
Totalt			102 797 786		

KJØP:	Med forfall i perioden	Valuta	Motverdi	Gjennomsnittlig sikringskurs	Dagskurs 30.09.23
EUR mot NOK	.10.2023-20.10.2023	585 366	5 351 906	9,14	11,31
USD mot NOK	.10.2023-15.02.2023	1 055 000	10 256 250	9,72	10,70
Totalt			15 608 156		

	2023	2022
Samlet negativ markedsverdi av sikringsinstrumentene pr 30.09	8 888 305	46 360 028



ÅRSBERETNING 2023

Fra styret til Generalforsamlingen i Air Products A/S for regnskapsåret
01.oktober 2022 - 30. september 2023

1.0 SELSKAPETS LEDELSE OG TILLITSVALGTE

Selskapets styre har bestått av følgende personer forretningsåret 2023:

- Jostein hageland (Adm. Dir.)
- Erin M. Sorensen (Styreleder)
- Damian John Meadows
- Bruce Baxter
- Nina Beathe Kristiansen (Repr ansatte)
- Atle Hjemdal (Repr ansatte)

Bedriftens revisor er Deloitte

2.0 AKSJONÆRER

2.1 Bedriftens eneste aksjonær i perioden har vært og er:
Air Products Holdings BV, Nederland som igjen er eid 100% av Air
Products and Chemicals Inc USA. Selskapets aksjekapital utgjør
NOK 42 285 000 fullt innbetalt.

3.0 AKTIVITETER OG RESULTATER

3.1 Air Products A/S består av to avdelinger. Air Products Kristiansand
leverer nitrogenanlegg til skip, offshore og landbaserte oljeinstallasjoner
over hele verden samt prosess-gassanlegg til
petrokjemisk industri og raffinerier.

Avdelingen i Sandnes leverer hovedsakelig nitrogen og helium-blandinger til
dykkevirksomhet, industri og helseinstitusjoner.

Den totale omsetning for selskapet var NOK 701 715 582,- i 2023. Det er 40% økning i forhold til
omsetning i 2022.

Ordreinngangen var meget god gjennom hele året og vi har levert prosjekter på tid og budsjett
til tross for økte innkjøpspriser og mangel på varer. Vi forventer at ordreinngang trenden vil
fortsette i 2024.

Selskapets viktigste marked er nitrogenanlegg til kjemikalietankere og LNG-skip. Det forventes
at bygging av nye skip innenfor LNG-segmentet vil fortsette å øke i 2024.
Vår satsning på hybrid-fuel systemer forventes også å gi gode resultater.

Etter markedsavdelingen har hatt god vekst de siste 7 årene og vi ser tydelige resultater med
gode marginer på den jobben som er lagt ned. Hvor fokuset er på oppgradering, service og
reservedeler til eksisterende anlegg.



Avdelingen i Sandnes hadde et godt i resultat i 2023. Høye gasspriser medførte bra margin på det segmentet.

I 2023 var det ingen forsknings- og/eller utviklingsaktiviteter som ble gjennomført.

Styret er av den oppfatning at det fremlagte regnskap og balanse med noter gir rettvise og tilstrekkelig informasjon om aktivitetene og situasjonen ved periodens slutt. Basert på resultatprognoser for 2024 bekreftes at forutsetningen om fortsatt drift er til stede og er lagt til grunn for regnskapet. Etter styrets oppfatning har selskapet en meget sunn økonomi.

Styret kjenner ikke til forhold knyttet til salg av varer og tjenester som kan få konsekvenser for vurderingen av bedriften utenom det som vises i regnskapet og i denne beretning.

4.0 BEDRIFTENS ANSATTE

4.1 Pr. 30. september 2023 var 87 personer ansatt i Kristiansand og 4 personer ansatt i Sandnes. Totalt fastansatte ved periodens slutt er 91 personer, hvorav 24 er kvinner. Vi jobber aktivt internt og eksternt med å rekruttere kvinner og personer med minoritetsbakgrunn.

September 2023 ble det gjennomført medarbeiderundersøkelse i regi av bedriftshelsetjenesten hvorav 94% av de ansatte svarte og resultatene var positive i forhold til trivsel og arbeidsoppgaver

Det har i perioden ikke vært uhell som har medført sykefravær. Daglig leder og styret er dekket av konsernets sin ansvarsforsikring.

Refereres ellers til vedlagt redegjørelse om «Likestilling og inkludering», vedlegg 1.

5.0 UTBETALINGER TIL ANSATTE

5.1 Bedriftens personalutgifter (herunder sosial- og pensjonsutgifter) var i perioden totalt NOK 103 794 328. Lønn og Variable Pay til Adm. dir. har vært NOK 9 185 484 i perioden, denne summen inkluderer alle tillegg og avsetninger for fremtidige kostnader.

5.2 Samlede utbetalinger til styret utgjør NOK 195 408.

6.0 PERIODENS RESULTAT

6.1 Resultatet i perioden er et overskudd på NOK 123 621 938 som foreslås overført til annen egenkapital.

6.2 Risiko

-Selskapets finansielle risiko er i hovedsak knyttet til kundens evne til å



opprettholde sine forpliktelser i inngåtte kontrakter og selskapets evne til å gjennomføre prosjekter i henhold til kalkyle.

Majoriteten av kontraktene er knyttet opp mot Letter of Credit, som sikrer betaling ved leveranse. Kontantstrøm i selskapet er positiv, og likviditeten i selskapet er meget sterk og har vært det gjennom flere år. Kredittrisikoen og likviditetsrisikoen anses dermed som meget begrenset.

-Kundefordringer

Aldersfordelingen på Kundefordringene er på et meget akseptabelt nivå og det er ingen stor risiko knyttet til dem.

-Valuta og lån

Selskapet har lånt ut et større beløp til morselskapet, hvor risiko ansees som liten. Dette lånet, samt større salgs kontrakter i valuta er termsikret.

Det har vært store svingninger i valutamarkedet det siste året og usikkerheten vil fortsette i tiden fremover. Risikoen til selskapet anses som håndterbar.

7.0 FORURENSNING OG ARBEIDSMILJØ

7.1 Bedriften gjør aktive tiltak for å resirkulere og produsere så miljøvennlig som mulig, samt gjenbruk av plast, pakkemateriell o.l.

Det er høyt fokus på å redusere bruk av ikke re-sirkulerbart materiell og at produktene gir så lite fotavtrykk som mulig

7.2 Styret anser at bedriftens arbeidsmiljø er tilfredsstillende og har denne perioden gjennomført medarbeiderundersøkelser via BHT som har gitt noen punkter som de må jobbes med, men totalt sett gode resultater og tilbakemeldinger.

7.3 Sykefraværet er meget lavt, 1,8%.

8. Åpenhetsloven

Refererer til vedlagt dokument «Redegjørelse for aktsomhetsvurderingen», vedlegg 2

Kristiansand, 22.mars 2024

Jostein Hageland
Adm dir

Erin M Sørensen
Styreformann

Bruce Baxter

Damian John Meadows

Nina B Kristiansen

Atle Hjemdal



Deloitte.

Deloitte AS
Markensgate 32, 2. etasje
NO-4612 Kristiansand
Norway

+47 38 12 27 22
www.deloitte.no

Til generalforsamlingen i Air Products AS

UAVHENGIG REVISORS BERETNING

Konklusjon

Vi har revidert årsregnskapet for Air Products AS som består av balanse per 30. september 2023, resultatregnskap, kontantstrømoppstilling for regnskapsåret avsluttet per denne datoen og noter til årsregnskapet, herunder et sammendrag av viktige regnskapsprinsipper.

Etter vår mening

- oppfyller årsregnskapet gjeldende lovkrav, og
- gir årsregnskapet et rettviseende bilde av selskapets finansielle stilling per 30. september 2023 og av dets resultater og kontantstrømmer for regnskapsåret avsluttet per denne datoen i samsvar med regnskapslovens regler og god regnskapsskikk i Norge.

Grunnlag for konklusjonen

Vi har gjennomført revisjonen i samsvar med International Standards on Auditing (ISA-ene). Våre oppgaver og plikter i henhold til disse standardene er beskrevet nedenfor under *Revisors oppgaver og plikter ved revisjonen av årsregnskapet*. Vi er uavhengige av selskapet i samsvar med kravene i relevante lover og forskrifter i Norge og International Code of Ethics for Professional Accountants (inkludert internasjonale uavhengighetsstandarder) utstedt av International Ethics Standards Board for Accountants (IESBA-reglene), og vi har overholdt våre øvrige etiske forpliktelser i samsvar med disse kravene. Innhentet revisjonsbevis er etter vår vurdering tilstrekkelig og hensiktsmessig som grunnlag for vår konklusjon.

Øvrig informasjon

Styret og daglig leder (ledelsen) er ansvarlige for informasjonen i årsberetningen. Vår konklusjon om årsregnskapet ovenfor dekker ikke informasjonen i årsberetningen.

I forbindelse med revisjonen av årsregnskapet er det vår oppgave å lese årsberetningen. Formålet er å vurdere hvorvidt det foreligger vesentlig inkonsistens mellom årsberetningen og årsregnskapet og den kunnskap vi har opparbeidet oss under revisjonen av årsregnskapet, eller hvorvidt informasjon i årsberetningen ellers fremstår som vesentlig feil. Vi har plikt til å rapportere dersom årsberetningen fremstår som vesentlig feil. Vi har ingenting å rapportere i så henseende.

Basert på kunnskapen vi har opparbeidet oss i revisjonen, mener vi at årsberetningen

- er konsistent med årsregnskapet og
- inneholder de opplysninger som skal gis i henhold til gjeldende lovkrav.

Ledelsens ansvar for årsregnskapet

Ledelsen er ansvarlig for å utarbeide årsregnskapet og for at det gir et rettviseende bilde i samsvar med regnskapslovens regler og god regnskapsskikk i Norge. Ledelsen er også ansvarlig for slik internkontroll som den finner nødvendig for å kunne utarbeide et årsregnskap som ikke inneholder vesentlig feilinformasjon, verken som følge av misligheter eller utilsiktede feil.

Ved utarbeidelsen av årsregnskapet må ledelsen ta standpunkt til selskapets evne til fortsatt drift og opplyse om forhold av betydning for fortsatt drift. Forutsetningen om fortsatt drift skal legges til grunn for årsregnskapet så lenge det ikke er sannsynlig at virksomheten vil bli avviklet.

Deloitte AS and Deloitte Advokatfirma AS are the Norwegian affiliates of Deloitte NSE LLP, a member firm of Deloitte Touche Tohmatsu Limited, a UK private company limited by guarantee ("DTTL"). DTTL and each of its member firms are legally separate and independent entities. DTTL and Deloitte NSE LLP do not provide services to clients. Please see www.deloitte.com/about to learn more about our global network of member firms.

Deloitte Norway conducts business through two legally separate and independent limited liability companies: Deloitte AS, providing audit, consulting, financial advisory and risk management services, and Deloitte Advokatfirma AS, providing tax and legal services.

Registrert i Foretaksregisteret
Medlemmer av Den norske Revisorforening
Organisasjonsnummer: 980 211 282



Deloitte.

Uavhengig revisors beretning
Air Products AS

Revisors oppgaver og plikter ved revisjonen av årsregnskapet

Vårt mål er å oppnå betryggende sikkerhet for at årsregnskapet som helhet ikke inneholder vesentlig feilinformasjon, verken som følge av misligheter eller utilsiktede feil, og å avgi en revisjonsberetning som inneholder vår konklusjon. Betryggende sikkerhet er en høy grad av sikkerhet, men ingen garanti for at en revisjon utført i samsvar med ISA-ene, alltid vil avdekke vesentlig feilinformasjon. Feilinformasjon kan oppstå som følge av misligheter eller utilsiktede feil. Feilinformasjon er å anse som vesentlig dersom den enkeltvis eller samlet med rimelighet kan forventes å påvirke de økonomiske beslutningene som brukerne foretar på grunnlag av årsregnskapet.

Som del av en revisjon i samsvar med ISA-ene, utøver vi profesjonelt skjønn og utviser profesjonell skepsis gjennom hele revisjonen. I tillegg:

- identifiserer og vurderer vi risikoen for vesentlig feilinformasjon i årsregnskapet, enten det skyldes misligheter eller utilsiktede feil. Vi utformer og gjennomfører revisjons handlinger for å håndtere slike risikoer, og innhenter revisjonsbevis som er tilstrekkelig og hensiktsmessig som grunnlag for vår konklusjon. Risikoen for at vesentlig feilinformasjon som følge av misligheter ikke blir avdekket, er høyere enn for feilinformasjon som skyldes utilsiktede feil, siden misligheter kan innebære samarbeid, forfalskning, bevisste utelatelser, uriktige fremstillinger eller overstyring av internkontroll.
- opparbeider vi oss en forståelse av intern kontroll som er relevant for revisjonen, for å utforme revisjons handlinger som er hensiktsmessige etter omstendighetene, men ikke for å gi uttrykk for en mening om effektiviteten av selskapets interne kontroll.
- evaluerer vi om de anvendte regnskapsprinsippene er hensiktsmessige og om regnskapsestimaterne og tilhørende noteopplysninger utarbeidet av ledelsen er rimelige.
- konkluderer vi på om ledelsens bruk av fortsatt drift-forutsetningen er hensiktsmessig, og, basert på innhentede revisjonsbevis, hvorvidt det foreligger vesentlig usikkerhet knyttet til hendelser eller forhold som kan skape tvil av betydning om selskapets evne til fortsatt drift. Dersom vi konkluderer med at det eksisterer vesentlig usikkerhet, kreves det at vi i revisjonsberetningen henleder oppmerksomheten på tilleggsopplysningene i årsregnskapet, eller, dersom slike tilleggsopplysninger ikke er tilstrekkelige, at vi modifierer vår konklusjon. Våre konklusjoner er basert på revisjonsbevis innhentet frem til datoen for revisjonsberetningen. Etterfølgende hendelser eller forhold kan imidlertid medføre at selskapet ikke kan fortsette driften.
- evaluerer vi den samlede presentasjonen, strukturen og innholdet i årsregnskapet, inkludert tilleggsopplysningene, og hvorvidt årsregnskapet gir uttrykk for de underliggende transaksjonene og hendelsene på en måte som gir et rettviseende bilde.

Vi kommuniserer med styret blant annet om det planlagte innholdet i og tidspunkt for revisjonsarbeidet og eventuelle vesentlige funn i revisjonen, herunder vesentlige svakheter i intern kontroll som vi avdekker gjennom revisjonen.

Kristiansand, 29. mars 2024
Deloitte AS


Olav Kr. Stokkenes
statsautorisert revisor



Uavhengig revisors beretning - Air Products AS

Name	Date
Stokkenes, Olav Kristian	2024-03-29

Identification

 bankID Stokkenes, Olav Kristian



This document contains electronic signatures using EU-compliant PAdES - PDF
Advanced Electronic Signatures (Regulation (EU) No 910/2014 (eIDAS))