



## ÅRSREGNSKAPET FOR REGNSKAPSÅRET 2024 - GENERELL INFORMASJON

### Enheten

Organisasjonsnummer: 985 825 408  
Organisasjonsform: Aksjeselskap  
Foretaksnavn: BIR RESSURS AS  
Forretningsadresse: Lungegårdskaien 42  
5015 BERGEN

### Regnskapsår

Årsregnskapets periode: 01.01.2024 - 31.12.2024

### Konsern

Morselskap i konsern: Nei

### Regnskapsregler

Regler for små foretak benyttet: Nei  
Benyttet ved utarbeidelsen av årsregnskapet til selskapet: Regnskapslovens alminnelige regler

### Årsregnskapet fastsatt av kompetent organ

Bekreftet av representant for selskapet: Ove Knudsen  
Dato for fastsettelse av årsregnskapet: 03.06.2025

### Grunnlag for avgivelse

År 2024: Årsregnskapet er elektronisk innlevert  
År 2023: Tall er hentet fra elektronisk innlevert årsregnskap fra 2024

*Det er ikke krav til at årsregnskapet m.v. som sendes til Regnskapsregisteret er undertegnet. Kontrollen på at dette er utført ligger hos revisor/enhetens øverste organ. Sikkerheten ivaretas ved at innsender har rolle/rettighet for innsending av årsregnskapet via Altinn, og ved at det bekreftes at årsregnskapet er fastsatt av kompetent organ.*

Brønnøysundregistrene, 15.06.2025



## Resultatregnskap

Beløp i: NOK	Note	2024	2023
<b>RESULTATREGNSKAP</b>			
<b>Inntekter</b>			
Salgsinntekt	2, 3	464 094 999	429 459 318
Annen driftsinntekt	2	4 510 857	4 347 913
<b>Sum inntekter</b>		<b>468 605 856</b>	<b>433 807 231</b>
<b>Kostnader</b>			
Varekostnad		175 950 679	112 233 477
Lønnskostnad	4, 5	54 635 862	50 816 991
Avskrivning av driftsmidler og immaterielle eiendeler	6	10 169 518	9 068 404
Annen driftskostnad	2, 4	229 397 316	231 481 817
<b>Sum kostnader</b>		<b>470 153 376</b>	<b>403 600 690</b>
<b>Driftsresultat</b>		<b>-1 547 520</b>	<b>30 206 541</b>
<b>Finansinntekter og finanskostnader</b>			
Annen renteinntekt		87 136	3 653 864
Annen finansinntekt		-1 715	29 420
<b>Sum finansinntekter</b>		<b>85 421</b>	<b>3 683 284</b>
Annen rentekostnad		2 235 770	310 889
Annen finanskostnad		318 708	105
<b>Sum finanskostnader</b>		<b>2 554 478</b>	<b>310 994</b>
<b>Netto finans</b>		<b>-2 469 057</b>	<b>3 372 290</b>
<b>Resultat før skattekostnad</b>		<b>-4 016 577</b>	<b>33 578 831</b>
Skattekostnad på resultat	7	-819 355	7 472 815
<b>Årsresultat</b>	3, 8	<b>-3 197 222</b>	<b>26 106 016</b>
<b>Årsresultat etter minoritetsinteresser</b>		<b>-3 197 222</b>	<b>26 106 016</b>
<b>Totalresultat</b>		<b>-3 197 222</b>	<b>26 106 016</b>
<b>Overføringer og disponeringer</b>			



## Resultatregnskap

<b>Beløp i: NOK</b>	<b>Note</b>	<b>2024</b>	<b>2023</b>
Ordinært utbytte	8		26 106 016
Overført til annen egenkapital	8	-3 197 222	
<b>Sum overføringer og disponeringer</b>		<b>-3 197 222</b>	<b>26 106 016</b>



## Balanse

Beløp i: NOK	Note	2024	2023
<b>BALANSE - EIENDELER</b>			
<b>Anleggsmidler</b>			
<b>Immaterielle eiendeler</b>			
Utsatt skattefordel	7	9 800 487	8 981 132
<b>Sum immaterielle eiendeler</b>		<b>9 800 487</b>	<b>8 981 132</b>
<b>Varige driftsmidler</b>			
Tomter, bygninger o.a. fast eiendom	6	5 454 489	6 628 484
Maskiner og anlegg	6	14 652 578	16 051 509
Driftsløsøre, inventar o.a. utstyr	6	32 739 330	33 787 226
<b>Sum varige driftsmidler</b>		<b>52 846 397</b>	<b>56 467 219</b>
<b>Finansielle anleggsmidler</b>			
Investeringer i aksjer og andeler		1 551 981	1 410 472
<b>Sum finansielle anleggsmidler</b>		<b>1 551 981</b>	<b>1 410 472</b>
<b>Sum anleggsmidler</b>		<b>64 198 864</b>	<b>66 858 823</b>
<b>Omløpsmidler</b>			
<b>Varer</b>			
<b>Fordringer</b>			
Kundefordringer		43 179 946	67 954 564
Andre kortsiktige fordringer	9	16 627 402	22 693 211
Krav på innbetaling av selskapskapital	9	58 981 510	57 212 443
<b>Sum fordringer</b>		<b>118 788 859</b>	<b>147 860 219</b>
<b>Bankinnskudd, kontanter og lignende</b>			
Bankinnskudd, kontanter o.l.	10	2 077 067	1 949 949
<b>Sum bankinnskudd, kontanter og lignende</b>		<b>2 077 067</b>	<b>1 949 949</b>
<b>Sum omløpsmidler</b>		<b>120 865 926</b>	<b>149 810 168</b>
<b>SUM EIENDELER</b>		<b>185 064 790</b>	<b>216 668 992</b>



### Balanse

Beløp i: NOK	Note	2024	2023
<b>BALANSE - EGENKAPITAL OG GJELD</b>			
<b>Egenkapital</b>			
<b>Innskutt egenkapital</b>			
Aksjekapital	8, 11	1 000 000	1 000 000
Beholdning av egne aksjer	8		
Overkurs	8		
<b>Sum innskutt egenkapital</b>		<b>1 000 000</b>	<b>1 000 000</b>
<b>Opptjent egenkapital</b>			
Fond for vurderingsforskjeller	8		
Annen egenkapital	8	44 943 089	48 140 311
Udisponert resultat			
Udekket tap	8		
<b>Sum opptjent egenkapital</b>		<b>44 943 089</b>	<b>48 140 311</b>
<b>Sum egenkapital</b>		<b>45 943 089</b>	<b>49 140 311</b>
<b>Gjeld</b>			
<b>Langsiktig gjeld</b>			
Pensjonsforpliktelser	5	18 232 205	18 450 842
<b>Sum avsetninger for forpliktelser</b>		<b>18 232 205</b>	<b>18 450 842</b>
<b>Annen langsiktig gjeld</b>			
Øvrig langsiktig gjeld	9		
<b>Sum langsiktig gjeld</b>		<b>18 232 205</b>	<b>18 450 842</b>
<b>Kortsiktig gjeld</b>			
Sertifikatlån	3, 9	70 527 536	74 004 540
Gjeld til kredittinstitusjoner	10		
Leverandørgjeld		23 350 745	36 907 935
Betalbar skatt	7		6 891 841
Skyldig offentlige avgifter		13 476 996	13 112 937
Annen kortsiktig gjeld	9, 12	13 534 219	18 160 585
<b>Sum kortsiktig gjeld</b>		<b>120 889 496</b>	<b>149 077 838</b>
<b>Sum gjeld</b>		<b>139 121 701</b>	<b>167 528 680</b>



## Balanse

<b>Beløp i: NOK</b>	<b>Note</b>	<b>2024</b>	<b>2023</b>
<b>SUM EGENKAPITAL OG GJELD</b>		<b>185 064 790</b>	<b>216 668 992</b>



# ÅRSRAPPORT 2024

BIR Ressurs AS

**Innhold:**

- Årsberetning
- Årsregnskap
  - Resultatregnskap
  - Balanse
  - Kontantstrømoppstilling
  - Noter
- Revisjonsberetning

---

Org.nr. 985 825 408



## Bir Ressurs AS

### RESULTATREGNSKAP

	Note	2024	2023
<b>DRIFTSINNTEKTER</b>			
Salgsinntekt	2, 3	464 094 999	429 459 318
Annen driftsinntekt	2	4 510 857	4 347 913
Sum driftsinntekter		<u>468 605 856</u>	<u>433 807 231</u>
<b>DRIFTSKOSTNADER</b>			
Varekostnad		175 950 679	112 233 477
Lønnskostnad	4, 5	54 635 862	50 816 991
Avskrivning av driftsmidler og immaterielle eiendeler	6	10 169 518	9 068 404
Annen driftskostnad	2, 4	229 397 316	231 481 817
Sum driftskostnader		<u>470 153 376</u>	<u>403 600 690</u>
DRIFTSRESULTAT		<u>-1 547 520</u>	<u>30 206 541</u>
<b>FINANSINNTEKTER OG FINANSKOSTNADER</b>			
Annen renteinntekt		87 136	3 653 864
Annen finansinntekt		-1 715	29 420
Annen rentekostnad		2 235 770	310 889
Annen finanskostnad		318 708	105
Resultat av finansposter		<u>-2 469 057</u>	<u>3 372 290</u>
RESULTAT FØR SKATTEKOSTNAD		<u>-4 016 577</u>	<u>33 578 831</u>
Skattekostnad på resultat	7	-819 355	7 472 815
ORDINÆRT RESULTAT		<u>-3 197 222</u>	<u>26 106 016</u>
ÅRSRESULTAT	3, 8	<u>-3 197 222</u>	<u>26 106 016</u>
Avsatt til utbytte	8	0	26 106 016
Overført til annen egenkapital	8	-3 197 222	0
Sum overføringer		<u>-3 197 222</u>	<u>26 106 016</u>



## Bir Ressurs AS

### BALANSE

EIENDELER PR. 31.12	Note	2024	2023
<b>ANLEGGSMIDLER</b>			
<b>Immaterielle eiendeler</b>			
Utsatt skattefordel	7	9 800 487	8 981 132
Sum immaterielle eiendeler		<u>9 800 487</u>	<u>8 981 132</u>
<b>Varige driftsmidler</b>			
Tomter, bygninger o.a. fast eiendom	6	5 454 489	6 628 484
Maskiner og anlegg	6	14 652 578	16 051 509
Driftsløsøre, inventar o.a. utstyr	6	32 739 330	33 787 226
Sum varige driftsmidler		<u>52 846 397</u>	<u>56 467 219</u>
<b>Finansielle anleggsmidler</b>			
Investeringer i aksjer og andeler		1 551 981	1 410 472
Sum finansielle anleggsmidler		<u>1 551 981</u>	<u>1 410 472</u>
SUM ANLEGGSMIDLER		<u>64 198 864</u>	<u>66 858 823</u>
<b>OMLØPSMIDLER</b>			
<b>Fordringer</b>			
Kundefordringer		43 179 946	67 954 564
Andre kortsiktige fordringer	9	16 627 402	22 693 211
Fordringer konsern	9	58 981 510	57 212 443
Sum fordringer		<u>118 788 859</u>	<u>147 860 219</u>
Bankinnskudd, kontanter o.l.	10	2 077 067	1 949 949
SUM OMLØPSMIDLER		<u>120 865 926</u>	<u>149 810 168</u>
SUM EIENDELER		<u>185 064 790</u>	<u>216 668 992</u>



**Bir Ressurs AS**

**BALANSE**

<b>EGENKAPITAL OG GJELD PR. 31.12</b>	<b>Note</b>	<b>2024</b>	<b>2023</b>
<b>EGENKAPITAL</b>			
<b>Innskutt egenkapital</b>			
Aksjekapital	8, 11	1 000 000	1 000 000
Sum innskutt egenkapital		<u>1 000 000</u>	<u>1 000 000</u>
<b>Annen egenkapital</b>			
Sum opptjent egenkapital	8	<u>44 943 089</u>	<u>48 140 311</u>
<b>SUM EGENKAPITAL</b>		<u>45 943 089</u>	<u>49 140 311</u>
<b>GJELD</b>			
<b>Avsetning for forpliktelser</b>			
Pensjonsforpliktelser	5	<u>18 232 205</u>	<u>18 450 842</u>
Sum avsetning for forpliktelser		<u>18 232 205</u>	<u>18 450 842</u>
<b>Annen langsiktig gjeld</b>			
<b>Kortsiktig gjeld</b>			
Gjeld konsern	3, 9	70 527 536	74 004 540
Leverandørgjeld		23 350 745	36 907 935
Betalbar skatt	7	0	6 891 841
Skyldig offentlige avgifter		13 476 996	13 112 937
Annen kortsiktig gjeld	9, 12	13 534 219	18 160 585
Sum kortsiktig gjeld		<u>120 889 496</u>	<u>149 077 838</u>
<b>SUM GJELD</b>		<u>139 121 701</u>	<u>167 528 680</u>
<b>SUM EGENKAPITAL OG GJELD</b>		<u>185 064 790</u>	<u>216 668 992</u>



**Bir Ressurs AS**

**BALANSE**

Bergen, 18.03.2025  
Styret i Bir Ressurs AS

\_\_\_\_\_  
Borghild Lekve  
styreleder

\_\_\_\_\_  
Morten Straume  
styremedlem

\_\_\_\_\_  
Arne Olav Stakkestad Kristensen  
styremedlem

\_\_\_\_\_  
Annette Bergsland Rognstad  
styremedlem

\_\_\_\_\_  
Atle Tvedt Pedersen  
daglig leder



## Bir Ressurs AS      Kontantstrømoppstilling

### INDIREKTE KONTANTSTRØMOPPSTILLING

	2024	2023
<b>KONTANTSTRØM FRA OPERASJONELLE AKTIVITETER</b>		
Resultat før skattekostnad	-4 016 577	33 578 831
Periodens betalte skatt	-6 925 179	-23 245 128
Tap/gevinst ved salg av anleggsmidler	-660 000	-1 179 995
Ordinære avskrivninger	10 169 518	9 068 404
Endring i kundefordringer	24 774 618	141 095 484
Endring i leverandørgjeld	-13 557 190	-302 004 858
Forskj. kostnadsført pensjon og inn-/utbet. i pensjonsordn.	-880 377	-3 090 002
Endring i andre tidsavgrensingsposter	-23 722 992	-2 493 440
Netto kontantstrøm fra operasjonelle aktiviteter	<u>-14 818 178</u>	<u>-148 270 703</u>
<b>KONTANTSTRØM FRA INVESTERINGSAKTIVITETER</b>		
Innbetalinger ved salg av varige driftsmidler	1 485 000	1 364 000
Utbetalinger ved kjøp av varige driftsmidler	-6 548 696	-16 455 695
Utbetalinger ved kjøp av aksjer og andeler i andre foretak	-141 509	-129 462
Netto kontantstrøm fra investeringsaktiviteter	<u>-5 205 205</u>	<u>-15 221 157</u>
<b>KONTANTSTRØM FRA FINANSIERINGSAKTIVITETER</b>		
Netto endring konsernkonto	20 150 501	163 609 627
Netto kontantstrøm fra finansieringsaktiviteter	<u>20 150 501</u>	<u>163 609 627</u>
Netto endring likvider i året	127 118	117 766
Beholdning av likvider pr. 01.01	1 949 949	1 832 183
Beholdning av likvider pr. 31.12	<u>2 077 067</u>	<u>1 949 949</u>



## NOTER 2024

---

### NOTE 1 REGNSKAPSPRINSIPPER

Årsregnskapet er satt opp i samsvar med regnskapslovens bestemmelser og god regnskapsskikk.

#### Salgsinntekter

Behandlingsinntekter inntektsføres når avfallet energigjenvinnes. Behandlingsinntekter for lagret avfall periodiseres som utsatt inntekt. Inntekter fra salg av energi inntektsføres på tidspunkt for distribusjon av varme og elektrisitet. Salg av metall inntektsføres på leveringstidspunktet etter avregning fra mottaker. Inntekter knyttet til materialtransport skjer på leveringstidspunktet.

#### Klassifisering og vurdering av balanseposter

Omløpsmidler og kortsiktig gjeld omfatter poster som forfaller til betaling innen ett år etter balansedagen, samt poster som knytter seg til varekretsløpet. Øvrige poster er klassifisert som anleggsmiddel/langsiktig gjeld.

Omløpsmidler vurderes til laveste av anskaffelseskost og virkelig verdi. Kortsiktig gjeld balanseføres til nominelt beløp på etableringstidspunktet.

Anleggsmidler vurderes til anskaffelseskost, men nedskrives til virkelig verdi ved verdifall som ikke forventes å være forbigående. Anleggsmidler med begrenset økonomisk levetid avskrives planmessig. Langsiktig gjeld balanseføres til nominelt beløp på etableringstidspunktet.

#### Varige driftsmidler

Varige driftsmidler balanseføres og avskrives lineært over driftsmidlets forventede økonomiske levetid. Direkte vedlikehold av driftsmidler kostnadsføres løpende under driftskostnader, mens påkostninger eller forbedringer tillegges driftsmidlets kostpris og avskrives i takt med driftsmidlet. Dersom gjenvinnbart beløp av driftsmiddelet er lavere enn balanseført verdi foretas nedskrivning til gjenvinnbart beløp. Gjenvinnbart beløp er det høyeste av netto salgsverdi og verdi i bruk. Verdi i bruk er nåverdien av de fremtidige kontantstrømmene som eiendelen forventes å generere.

#### Fordringer

Kundefordringer og andre fordringer er oppført i balansen til pålydende etter fradrag for avsetning til forventet tap. Avsetning til tap gjøres på grunnlag av individuelle vurderinger av de enkelte fordringene.

#### Usikre forpliktelser

Usikre forpliktelser blir regnskapsført dersom det er mer enn 50 % sannsynlig at de kommer til oppgjør. Beste estimat benyttes ved beregning av oppgjørsverdi.

#### Pensjoner

Ytelsesbaserte pensjonsordninger vurderes til nåverdien av de fremtidige pensjonsytelser som regnskapsmessig anses opptjent på balansedagen. Pensjonsmidler vurderes til virkelig verdi. Netto pensjonsforpliktelse/forskuddsbetalt pensjon er klassifisert som langsiktig gjeld/fordring i balansen.

Årets pensjonskostnad omfatter verdien av årets opptjente pensjonsrettigheter, rentekostnad på brutto pensjonsforpliktelse, avkastning på pensjonsmidler og amortisering av urealiserte gevinster og tap.

Endringer i pensjonsforpliktelsen som skyldes endringer i pensjonsplaner fordeles over antatt gjenværende opptjeningstid. Endringer i pensjonsforpliktelsen og pensjonsmidlene som skyldes endringer i og avvik fra beregningsforutsetningene (estimatendringer), fordeles over antatt gjennomsnittlig gjenværende opptjeningstid for den del av avvikene som ved årets begynnelse overstiger 10 % av det største av brutto pensjonsforpliktelser og pensjonsmidler.

---

BIR Ressurs AS, org. nr. 985 825 408



## NOTER 2024

### Skatt

Skattekostnaden i resultatregnskapet består av periodens betalbare skatt og endring i utsatt skatt/utsatt skattefordel. Utsatt skatt er beregnet med 22 % på grunnlag av midlertidige forskjeller som eksisterer mellom regnskapsmessige og skattemessige verdier, samt skattemessig underskudd til fremføring ved utgangen av regnskapsåret. Skatteøkende og skattereduserende midlertidige forskjeller som reverserer eller kan reversere i samme periode er utlignet og nettoført. Netto utsatt skattefordel balanseføres i den grad det er sannsynlig at denne kan bli utnyttet.

### Kontantstrømoppstilling

Kontantstrømoppstillingen er utarbeidet etter indirekte metode. Oppstillingen viser den samlede kontantstrøm fordelt på operasjonell drift, investerings- og finansaktiviteter, og viser de enkelte aktiviteters virkning på likviditetsbeholdningen. Kontanter og kontantekvivalenter omfatter kontanter, bankinnskudd og andre kortsiktige likvide plasseringer.

### Bruk av estimater

Ledelsen har brukt estimater og forutsetninger som har påvirket resultatregnskapet og verdsettelsen av eiendeler og gjeld, samt usikre eiendeler og forpliktelser på balansedagen under utarbeidelsen av årsregnskapet i henhold til god regnskapsskikk.

### Operasjonelle leieavtaler

Leieavtaler hvor selskapet ikke har vesentlig risiko og kontroll over eiendelen, klassifiseres som operasjonell leie. Selskapet leier forbrenningsanlegg fra BIR AS hvor leien beregnes til selvkost tillagt et næringspåslag.

## NOTE 2

### DRIFTSINNEKTER OG DRIFTSKOSTNADER

Spesifikasjon av driftsinntektene	2024	2023
Behandlingsinntekter avfallsforbrenning*	287 143 400	209 159 891
Inntekter materialtyper/transport	45 878 775	39 505 102
Energiinntekter	105 490 636	152 900 087
Inntekter fra salg av metall	25 582 189	27 894 238
Andre inntekter	4 510 857	4 347 913
Sum	468 605 857	433 807 231
Herav konserninterne driftsinntekter	203 150 193	119 182 468

BIR Ressurs AS sitt geografiske marked er Vestlandsområdet.

\*Selvkostavregning er ført mot behandlingsinntekter avfallsforbrenning, se note 3.

### Driftskostnader - kjøp fra BIR AS

Inkludert i andre driftskostnader er leie av energianlegget i Rådalen, deponi på Osterøy og kontorer på Lungegårdskaien 42, samt kjøp av administrative fellestjenester fra morselskapet BIR AS. Totalt er dette kostnadsført med kr 126 035 711, mot kr 127 112 718 i 2023.

Se for øvrig note vedrørende konsernkontoordning.

### Reklassifisering av inntekter

CO2-inntekter fra næringskunder ble i 2023 ført som en reduksjon i driftskostnader. Disse er reklassifisert til inntekter i 2024 og sammenligningstallene er omarbeidet. Disse inntektene var på kr 13 581 315 i 2023. Netto resultateffekt er 0.



## NOTER 2024

### NOTE 3 SELVKOST

Selskapet er fra BIR AS tildelt enerett for behandling av avfall fra husholdningskundene i BIRs eierkommuner. Enerettsavtalen trådte i kraft 1. januar 2011 og avtaleperioden er 25 år fra dette tidspunkt.

Ny selvkostforskrift med tilhørende veileder følges for beregning av selvkostresultat for behandling. All annen aktivitet i BIR Ressurs AS er næringsaktivitet og selskapets resultat er skattepliktig næringsinntekt. Årets avsetning for avregning mot BIR AS utgjør kr 43 644 865, og er ført som økning i salgsinntektene. Beløpet inngår i fordring konsern pr. 31.12.24. BIR AS gjør i sin tur avregning mot øvrige døtre i konsernet på selvkost og avregner mot BIR Nyverdi AS hvor det samlede selvkostresultatet inngår som en økning/reduksjon av selvkostfondet.

### NOTE 4 LØNSKOSTNADER, ANTALL ÅRSVERK, GODTGJØRELSER, LÅN TIL ANSATTE MV.

Lønnskostnader	2024	2023
Lønninger	41 761 260	38 801 649
Arbeidsgiveravgift	5 919 569	5 553 106
Pensjonskostnader *	5 253 109	5 188 441
Andre personalkostnader	1 701 924	906 320
Sum	54 635 862	50 449 517

\* Beløpet inkluderer arbeidsgiveravgift på pensjonskostnaden og pensjonstrekk for medlemmene. Se nærmere spesifikasjoner i pensjonsnote.

Selskapet har i regnskapsåret sysselsatt 46 faste og 3 midlertidige årsverk.

Ytelser til daglig leder og styret	Daglig leder	Styret
Lønn	1 607 340	0
Pensjonskostnader	176 807	0
Andre godtgjørelser	9 281	0
Honorar	0	153 400

Det foreligger ingen avtaler om å gi daglig leder og/eller styret særskilt vederlag ved opphør eller endring av ansettelsesforhold/verv. Det foreligger heller ingen avtaler om bonus, overskuddsdeling, opsjoner e.l. for daglig leder og/eller styret. I likhet med øvrige ansatte i selskapet har daglig leder rett til pensjon tilsvarende 66 % av pensjonsgrunnlaget begrenset til 12G ved 67 år, samt avtalefestet pensjon (AFP) fra 62 til 67 år.

Det er ikke gitt lån eller stilt garanti til fordel for daglig leder, styremedlemmer eller andre nærstående parter.

Honorar til revisor	2024	2023
Lovpålagt revisjon	131 161	112 500
Andre attestasjonstjenester	0	0
Skatterådgivning	0	0
Annen bistand	170 890	0
Sum	302 051	119 310

Merverdiavgift er ikke inkludert i beløpene.



## NOTER 2024

### NOTE 5 PENSJONER

Selskapet er pliktig til å ha tjenstepensjonsordning etter lov om obligatorisk tjenstepensjon, og har pensjonsordning for sine ansatte gjennom Kommunal Landspensjonskasse gjensidig forsikringsselskap som oppfyller lovens krav.

Selskapet har offentlig tjenstepensjonsordning som gir rett til fremtidige definerte ytelser. Disse er i hovedsak avhengig av antall opptjeningsår, lønnsnivå ved oppnådd pensjonsalder og størrelsen på ytelsene fra folketrygden. Ordningen omfatter også uføre-, ektefelle- og barnepensjon. Det foretas pensjonstrekk på 2 % av lønn for medlemmene. Denne pensjonsordningen er en sikret ordning.

Videre er selskapets ansatte omfattet av avtalefestet offentlig førtidspensjonsordning (AFP), som gir mulighet for førtidspensjonering fra 62 til 67 år. Denne pensjonsordningen er usikret.

Pensjonsordningene oppfatter 77 personer pr. 31.12.24, herav 31 pensjonister. Videre inkluderer pensjonsordningen 48 personer med oppsatte rettigheter.

Pensjonsordningene er behandlet etter NRS 6 Pensjonskostnader. Når uamortisert estimatavvik overstiger 10 prosent av det høyeste av beregnet pensjonsforpliktelse inklusiv arbeidsgiveravgift og pensjonsmidler, amortiseres det overskytende over gjennomsnittlig gjenværende opptjeningstid.

Ved fratreden fra en offentlig pensjonsordning, herunder skifte av arbeidsgiver internt i konsernet, uten rett til straks begynnende pensjon, får fratrådte ikke utstedt en fripolise basert på oppsamlet premiereserve slik som i private pensjonsordninger. De fratrådte får da en oppsatt pensjonsrettighet som ikke er å anse som en individuell kontrakt. For offentlige bruttobaserte pensjonsordninger er regelverket slik at det er siste arbeidsgiver/pensjonsordning som utbetaler hele pensjonen. Tidligere opparbeidede pensjonsrettigheter overføres til siste arbeidsgivers pensjonsordning på pensjoneringstidspunktet. Siste arbeidsgivers pensjonsordning mottar refusjonsbeløp i forhold til tidligere opparbeidede rettigheter.

De aktuarmessige forutsetningene er basert på vanlig benyttede forutsetninger innen forsikring når det gjelder demografiske faktorer.

<b>Pensjonskostnad</b>	<b>2024</b>	<b>2023</b>
Nåverdi av årets pensjonsopptjening	5 838 003	5 445 745
Rentekostnad på pensjonsforpliktelsen	2 638 813	2 329 179
Administrasjonskostnader	157 566	199 062
Avkastning på pensjonsmidler	-3 430 291	-3 147 069
Resultatført aktuarielt tap/ (gevinst)	0	0
Resultatført refusjonsfordel knyttet til oppsatte rettigheter	0	0
Periodisert arbeidsgiveravgift	733 777	680 595
Pensjonstrekk ansatte inkl. AGA	-701 826	-661 740
Manglende avsatt AGA og andre justeringer	17 067	342 669
<b>Netto pensjonskostnad</b>	<b>5 253 109</b>	<b>5 188 441</b>

<b>Pensjonsforpliktelse</b>	<b>31.12.2024</b>	<b>31.12.2023</b>
Påløpte pensjonsforpliktelser (DBO)	-79 948 824	-80 529 162
Pensjonsmidler til markedsverdi	71 810 084	63 347 579
Arbeidsgiveravgift	- 1 147 562	- 2 422 603
Ikke resultatført virkning av estimatavvik	-8 945 903	1 153 344
<b>Netto balanseført pensjonsforpliktelse inkl. AGA</b>	<b>-18 232 205</b>	<b>-18 450 842</b>



## NOTER 2024

	31.12.2024	31.12.2023
<b>Økonomiske og demografiske forutsetninger</b>		
Diskonteringsrente	3,90 %	3,10 %
Forventet avkastning på pensjonsmidler	5,90 %	5,30 %
Årlig forventet lønnsvekst	3,75 %	3,25 %
Årlig forventet G-regulering	3,75 %	3,25 %
Årlig forventet regulering av pensjoner under utbetaling	3,00 %	2,80 %
Uttakstilbøyelighet AFP	35,00 %	35,00 %
Korridor i %	10,00 %	10,00 %
Amortiseringsfaktor (forventet gjenstående tjenestetid)	10 år	10 år
Anvendt dødlighetstabell	KLP2021	KLP2021
Anvendt uføretariff	KU2021	KU2021

## NOTE 6 VARIGE DRIFTSMIDLER

	Inventar, IT og kontorutstyr	Maskiner og annet utstyr	Bygninger og annen fast eiendom	Deponianlegg, slaggsorterings- anlegg, pumpestasjon og deponigass	Sum
Anskaffelseskost 01.01	4 792 685	62 415 496	7 045 804	84 039 099	158 293 084
Tilgang kjøpte driftsmidler	72 845	6 338 521	137 330	0	6 548 696
Avgang solgte driftsmidler	-51 675	-1 485 000	0	0	-1 536 675
Anskaffelseskost 31.12	4 813 855	67 269 017	7 183 134	84 039 099	163 305 105
Akk. avskrivninger 31.12	-4 371 149	-34 783 884	-5 511 470	-65 792 206	-110 458 709
Balanseført verdi 31.12	442 706	32 485 133	1 671 664	18 246 893	52 846 396
Årets avskrivninger	407 395	7 257 515	365 618	2 138 991	10 169 519
Økonomisk levetid	3-5 år	3-10 år	10-25 år	5-25 år	
Avskrivningsplan	Lineær	Lineær	Lineær	Lineær	



## NOTER 2024

### NOTE 7

#### SKATT

	2024	2023
<b>Resultatført skatt på ordinært resultat:</b>		
Betalbar skatt	0	6 925 179
Endring skattesats	0	0
<u>Endring i utsatt skatt / utsatt skattefordel</u>	<u>-819 355</u>	<u>547 636</u>
Skattekostnad ordinært resultat	-819 355	7 472 815
<b>Betalbar skatt i årets skattekostnad:</b>		
Ordinært resultat før skatt	-4 016 577	33 578 831
Permanente forskjeller	292 238	388 511
Endring i midlertidige forskjeller	1 295 779	-2 489 255
<u>Anvendelse av fremførbart underskudd</u>	<u>0</u>	<u>0</u>
Skattepliktig inntekt	-2 428 559	31 478 088
<u>Ytet konsernbidrag</u>	<u>0</u>	<u>0</u>
Årets skattegrunnlag	-2 428 559	31 478 088
<b>Betalbar skatt i balansen:</b>		
Betalbar skatt på årets resultat	0	6 925 179
<u>Skatteeffekt av ytet konsernbidrag</u>	<u>0</u>	<u>0</u>
Sum betalbar skatt i balansen	0	6 925 179
<b>Beregning av effektiv skattesats:</b>		
Ordinært resultat før skatt	-4 016 577	33 578 831
Beregnet skatt av resultat før skatt	-883 647	7 387 343
Skatteeffekt av endring midlertidige og permanente forskjeller	0	0
Skatteeffekt av permanente forskjeller	64 292	85 742
<u>Effekt av endring av skattesats</u>	<u>0</u>	<u>0</u>
Sum	-819 355	7 472 815
Effektiv skattesats	20,40 %	22,2 5%

Skatteeffekten av midlertidige forskjeller og underskudd til fremføring som har gitt opphav til utsatt skatt og utsatte skattefordeler, spesifisert på typer av midlertidige forskjeller:

	2024	2023	Endring
Varige driftsmidler	-16 295 400	-16 979 986	-684 587
Fordringer	0	0	0
Utsatt inntekt	-7 591 503	-5 392 500	2 199 003
<u>Pensjonspremie/- forpliktelse</u>	<u>-18 232 205</u>	<u>-18 450 842</u>	<u>-218 637</u>
Sum	-42 119 107	-40 823 328	1 295 779
<u>Akkumulert fremførbart underskudd</u>	<u>-2 428 559</u>	<u>0</u>	<u>2 428 559</u>
Grunnlag for beregning av utsatt skatt	-44 547 667	-40 823 328	3 724 339
Utsatt skatt / skattefordel (22%)	-9 800 487	-8 981 132	819 355



## NOTER 2024

---

### NOTE 8 EGENKAPITAL

	Aksjekapital	Annen egenkapital	Sum
Egenkapital pr. 01.01	1 000 000	48 140 311	49 140 311
Årsresultat	0	-3 197 222	-3 197 222
Avgitt utbytte	0	0	0
Egenkapital pr. 31.12	1 000 000	44 943 089	45 943 089

### NOTE 9 MELLOMVÆRENDE MED SELSKAP I SAMME KONSERN

Mellomværende med andre konsernselskaper pr. 31.12	2024	2023
Kundefordringer	15 336 645	15 378 785
Annen kortsiktig konsernfordringer inkl selvkost	50 304 881	7 157 298
Leverandørgjeld	13 484 127	9 899 779
Annen kortsiktig konserngjeld inkl selvkost og avsatt utbytte	0	134 129 733
Konsernkontoordning	-57 350 696	-37 200 194

### NOTE 10 BANKINNSKUDD

Selskapet deltar i konsernkontoordning gjennom morselskapet. De deltakende konsernselskapene er solidarisk ansvarlig for oppfyllelsen av konsernets forpliktelser knyttet til foretatte trekk, renter og omkostninger i ordningen. Ved utgangen av året har selskapet innestående kr -57 350 696 på konsernkontoordningen.

Av selskapets likvidbeholdning er kr 2 057 663 bundne skattetrekksmidler.



## NOTER 2024

---

### NOTE 11 AKSJEKAPITAL OG AKSJONÆRINFORMASJON

Aksjekapitalen består av:	Antall	Pålydende	Balansført
Ordinære aksjer	100	10 000	1 000 000

Samtlige aksjer er eid av BIR AS, som har forretningsadresse Lungegårdskaien 42 i Bergen kommune. Som datterselskap inngår BIR Ressurs AS i konsolideringen i BIR AS. Konsernregnskapet kan man få utlevert ved å henvende seg til administrasjonen i BIR AS.

### NOTE 12 AVSETNING FOR FORPLIKTELSER OG GARANTISTILLELSER

Etterdrift av deponiet på Osterøy var opprinnelig tiltenkt utøvd via Stiftelsen Mjelstad restdeponis etterdriftsfond. Gjennom endringer i regelverk er ikke det lenger aktuelt å benytte stiftelse til slikt formål. Stiftelsen er avviklet i 2025. Midlene fra stiftelsen, ca mnok 11, vil bli utdelt BIR Ressurs AS i 2025 og settes av til formålet. Det er forutsatt at avsetning anses som tilstrekkelig for å dekke formålet. Som en ytterligere trygghet for samfunnet har det blitt opprettet en finansiell garanti på MNOK 64 via Nordea ovenfor Statsforvalteren i Vestland som skal sikre avslutning og etterdrift.



KPMG AS  
Kanalveien 11  
P.O. Box 4 Kristianborg  
N-5822 Bergen

Telephone +47 45 40 40 63  
Internet www.kpmg.no  
Enterprise 935 174 627 MVA

Til generalforsamlingen i BIR Ressurs AS

## Uavhengig revisors beretning

### Konklusjon

Vi har revidert årsregnskapet for BIR Ressurs AS som består av balanse per 31. desember 2024, resultatregnskap og kontantstrømpoppstilling for regnskapsåret avsluttet per denne datoen og noter til årsregnskapet, herunder et sammendrag av viktige regnskapsprinsipper.

### Etter vår mening

- oppfyller årsregnskapet gjeldende lovkrav, og
- gir årsregnskapet et rettviseende bilde av selskapets finansielle stilling per 31. desember 2024, og av dets resultater og kontantstrømmer for regnskapsåret avsluttet per denne datoen i samsvar med regnskapslovens regler og god regnskapskikk i Norge.

### Grunnlag for konklusjonen

Vi har gjennomført revisjonen i samsvar med International Standards on Auditing (ISA-ene). Våre oppgaver og plikter i henhold til disse standardene er beskrevet nedenfor under *Revisors oppgaver og plikter ved revisjonen av årsregnskapet*. Vi er uavhengige av selskapet i samsvar med kravene i relevante lover og forskrifter i Norge og International Code of Ethics for Professional Accountants (inkludert internasjonale uavhengighetsstandarder) utstedt av International Ethics Standards Board for Accountants (IESBA-reglene), og vi har overholdt våre øvrige etiske forpliktelser i samsvar med disse kravene. Innhentet revisjonsbevis er etter vår vurdering tilstrekkelig og hensiktsmessig som grunnlag for vår konklusjon.

### Øvrig informasjon

Styret og daglig leder (ledelsen) er ansvarlige for informasjonen i årsberetningen. Øvrig informasjon omfatter informasjon i årsrapporten bortsett fra årsregnskapet og den tilhørende revisjonsberetningen. Vår konklusjon om årsregnskapet ovenfor dekker ikke informasjonen i årsberetningen.

I forbindelse med revisjonen av årsregnskapet er det vår oppgave å lese årsberetningen. Formålet er å vurdere hvorvidt det foreligger vesentlig inkonsistens mellom årsberetningen og årsregnskapet og den kunnskap vi har opparbeidet oss under revisjonen av årsregnskapet, eller hvorvidt informasjon i årsberetningen ellers fremstår som vesentlig feil. Vi har plikt til å rapportere dersom årsberetningen fremstår som vesentlig feil. Vi har ingenting å rapportere i så henseende.

Basert på kunnskapen vi har opparbeidet oss i revisjonen, mener vi at årsberetningen

- er konsistent med årsregnskapet og
- inneholder de opplysninger som skal gis i henhold til gjeldende lovkrav.

### Ledelsens ansvar for årsregnskapet

Ledelsen er ansvarlig for å utarbeide årsregnskapet og for at det gir et rettviseende bilde i samsvar med regnskapslovens regler og god regnskapskikk i Norge. Ledelsen er også ansvarlig for slik internkontroll som den finner nødvendig for å kunne utarbeide et årsregnskap som ikke inneholder

#### Offices in:

© KPMG AS, a Norwegian limited liability company and a member firm of the KPMG global organization of independent member firms affiliated with KPMG International Limited, a private English company limited by guarantee. All rights reserved.

Statsautoriserte revisorer - medlemmer av Den norske Revisorforening

Oslo	Elverum	Mo i Rana	Tromsø
Alta	Finnsnes	Molde	Trondheim
Arendal	Hamar	Sandefjord	Tynset
Bergen	Haugesund	Stavanger	Ulsteinvik
Bode	Knarvik	Stord	Ålesund
Drammen	Kristiansand	Straume	

Penneco Dokumentmøkkel: BKJ5B-OKMX8-BJTOJ-9685R-88888-CTBM2



vesentlig feilinformasjon, verken som følge av misligheter eller utilsiktede feil.

Ved utarbeidelsen av årsregnskapet må ledelsen ta standpunkt til selskapets evne til fortsatt drift og opplyse om forhold av betydning for fortsatt drift. Forutsetningen om fortsatt drift skal legges til grunn for årsregnskapet så lenge det ikke er sannsynlig at virksomheten vil bli avvirket.

Revisors oppgaver og plikter ved revisjonen av årsregnskapet

Vårt mål er å oppnå betryggende sikkerhet for at årsregnskapet som helhet ikke inneholder vesentlig feilinformasjon, verken som følge av misligheter eller utilsiktede feil, og å avgi en revisjonsberetning som inneholder vår konklusjon. Betyggende sikkerhet er en høy grad av sikkerhet, men ingen garanti for at en revisjon utført i samsvar med ISA-ene, alltid vil avdekke vesentlig feilinformasjon. Feilinformasjon kan oppstå som følge av misligheter eller utilsiktede feil. Feilinformasjon er å anse som vesentlig dersom den enkeltvis eller samlet med rimelighet kan forventes å påvirke de økonomiske beslutningene som brukerne foretar på grunnlag av årsregnskapet.

Som del av en revisjon i samsvar med ISA-ene, utøver vi profesjonelt skjønn og utviser profesjonell skepsis gjennom hele revisjonen. I tillegg:

- identifiserer og vurderer vi risikoen for vesentlig feilinformasjon i regnskapet, enten det skyldes misligheter eller utilsiktede feil. Vi utformer og gjennomfører revisjonshandlinger for å håndtere slike risikoer, og innhenter revisjonsbevis som er tilstrekkelig og hensiktsmessig som grunnlag for vår konklusjon. Risikoen for at vesentlig feilinformasjon som følge av misligheter ikke blir avdekket, er høyere enn for feilinformasjon som skyldes utilsiktede feil, siden misligheter kan innebære samarbeid, forfalskning, bevisste utelatelser, uriktige fremstillinger eller overstyring av internkontroll.
- opparbeider vi oss en forståelse av intern kontroll som er relevant for revisjonen, for å utforme revisjonshandlinger som er hensiktsmessige etter omstendighetene, men ikke for å gi uttrykk for en mening om effektiviteten av selskapets interne kontroll.
- evaluerer vi om de anvendte regnskapsprinsippene er hensiktsmessige og om regnskapsestimaterne og tilhørende noteopplysninger utarbeidet av ledelsen er rimelige.
- konkluderer vi på om ledelsens bruk av fortsatt drift-forutsetningen er hensiktsmessig, og, basert på innhentede revisjonsbevis, hvorvidt det foreligger vesentlig usikkerhet knyttet til hendelser eller forhold som kan skape tvil av betydning om selskapets evne til fortsatt drift. Dersom vi konkluderer med at det eksisterer vesentlig usikkerhet, kreves det at vi i revisjonsberetningen henleder oppmerksomheten på tilleggsopplysningene i årsregnskapet, eller, dersom slike tilleggsopplysninger ikke er tilstrekkelige, at vi modifierer vår konklusjon. Våre konklusjoner er basert på revisjonsbevis innhentet frem til datoen for revisjonsberetningen. Etterfølgende hendelser eller forhold kan imidlertid medføre at selskapet ikke kan fortsette driften.
- evaluerer vi den samlede presentasjonen, strukturen og innholdet i årsregnskapet, inkludert tilleggsopplysningene, og hvorvidt årsregnskapet gir uttrykk for de underliggende transaksjonene og hendelsene på en måte som gir et rettviseende bilde.

Vi kommuniserer med styret blant annet om det planlagte innholdet i og tidspunkt for revisjonsarbeidet og eventuelle vesentlige funn i revisjonen, herunder vesentlige svakheter i intern kontroll som vi avdekker gjennom revisjonen.

Bergen

KPMG AS

Dejan Grahovac  
Statsautorisert revisor  
(elektronisk signert)

Penneo Dokumentmøkket: BKJ5B-BJTOJ-9685R-88888-CTBM2



# PENNEO

Signaturene i dette dokumentet er juridisk bindende. Dokument signert med "Penneo™ - sikker digital signatur". De signerende parter sin identitet er registrert, og er listet nedenfor.

"Med min signatur bekrefter jeg alle datoer og innholdet i dette dokument."

## Grahovac, Dejan

Statsautorisert revisor

Serienummer: no\_bankid:9578-5992-4-3022838

IP: 80.232.xxx.xxx

2025-06-03 11:32:15 UTC



Penneo Dokumentnøkkel: BKJ5B-OKMX8-BJTOJ-9685R-888B8-CTBM2

Dette dokumentet er signert digitalt via [Penneo.com](https://penneo.com). De signerte dataene er validert ved hjelp av den matematiske hashverdien av det originale dokumentet. All kryptografisk bevisføring er innebygd i denne PDF-en for fremtidig validering.

Dette dokumentet er forseglest med et kvalifisert elektronisk segl. For mer informasjon om Penneos kvalifiserte tillitstjenester, se <https://eud.penneo.com>.

### Slik kan du bekrefte at dokumentet er originalt

Når du åpner dokumentet i Adobe Reader, kan du se at det er sertifisert av **Penneo A/S**. Dette beviser at innholdet i dokumentet ikke har blitt endret siden tidspunktet for signeringen. Bevis for de individuelle signatørens digitale signaturer er vedlagt dokumentet.

Du kan bekrefte de kryptografiske bevisene ved hjelp av Penneos validator, <https://penneo.com/validator>, eller andre valideringsverktøy for digitale signaturer.



Admincontrol

## List of Signatures Page 1/1

### 11 V1 Årsberetning 2024 BIR Ressurs AS.pdf

Name	Method	Signed at
Lekve, Borghild	BANKID	2025-03-19 12:02 GMT+01
Kristensen, Arne Olav Stakkestad	BANKID	2025-03-18 13:47 GMT+01
Pedersen, Atle Tvedt	BANKID	2025-03-18 10:50 GMT+01
Rognstad, Annette Bergsland	BANKID	2025-03-18 10:49 GMT+01
Straume, Morten	BANKID	2025-03-18 10:15 GMT+01



This file is sealed with a digital signature. The seal is a guarantee for the authenticity of the document.

External reference: 8ECBF4879D754D75BC478633E47089FF



## BIR RESSURS AS

### ÅRSBERETNING 2024

#### FORMÅL

BIR Ressurs AS er 100 % eid av BIR AS og inngår i BIR-konsernet. Selskapets formål er følgende:

*BIR Ressurs AS er et 100 % eid selskap av BIR AS, og etablert som driftsselskap for å sikre BIR AS mottaks- og behandlingskapasitet når det gjelder avfall som er omfattet av forurensningslovens § 30. Selskapet kan også drive annen virksomhet i tilknytning til formålet.*

*Selskapet kan inngå samarbeidsavtaler eller delta i andre foretak dersom dette er hensiktsmessig for å oppfylle formålet.*

*Selskapet er av allmenntilgjengelig karakter, men kan også drive forretningsvirksomhet ved utnyttelse av ledig kapasitet. Selskapet kan kun gi utbytte av den forretningsmessige delen av virksomheten.*

#### VISJON OG STRATEGI

BIR Ressurs AS skal som en ledende miljøbedrift løse alle oppgaver på en fremtidsrettet, miljøriktig og kostnadseffektiv måte. Våre verdier er superpålitelig, miljøpådriver, imøtekommende og lagspiller. Vi arbeider kontinuerlig med å forbedre oss, og er opptatt av å utnytte fellesskapets ressurser best mulig. Våre strategiske mål er å utvikle optimale gjenvinningsløsninger og skape verdier av alt husholdningsavfallet i BIR. Alt som kan gå tilbake som råstoff i ny produksjon skal materialgjenvinnes mens restavfallet skal brennes og bli til ny miljøvennlig energi lokalt. Vi leverer strøm og avfallsvarme. Ved å levere varme til fjernvarmeselskapet Eviny Termo AS, sørger vi sammen for å bedre luftkvaliteten i Bergen, og oppfyller slik våre verdier. Eviny Termo har på grunn av vår varmeleveranse, i flere år hatt den høyeste fornybarandelen av fjernvarmeselskapene i Norge. Dette gjør oss til en viktig lokal miljøbedrift. Selskapet skal i minst mulig grad bidra til negative miljøpåvirkninger. Vi skal arbeide for totalløsninger som fremmer miljøet i et langsiktig perspektiv. I vår strategi er karbonfangst et vesentlig satsingsområde. Selskapet skal fremme miljøbevissthet i egen organisasjon og også gi våre kunder gode resultater og bidra til at de kan nå sine miljømål. Vi skal være imøtekommende og tilby løsninger som våre kunder etterspør.

#### DETTE ER BIR RESSURS AS

Selskapet ble stiftet den 19. juni 2003, og virksomheten startet opp 1. juli 2003. Selskapet har en aksjekapital pålydende 1,0 MNOK, og selskapets forretningskontor er i Bergen. I BIR-området bor det 389 700 innbyggere ved årsskiftet 2023/2024. Dette utgjør 60 % av innbyggerne i Vestland og 7 % av befolkningen i Norge.

BIR Ressurs AS



This file is sealed with a digital signature.  
The seal is a guarantee for the authenticity  
of the document.

Document ID:  
8ECBF4879D754D75BC478633E47089FF



Virksomheten har ansvar for mottak og behandling av alt husholdningsavfall som leveres fra andre selskaper i BIR-konsernet, og er tildelt enerett på dette avfallet. Virksomheten har og ansvar for omsetning og transport av avfall til materialgjenvinning. For å utnytte ledig kapasitet i anleggene, konkurrerer BIR Ressurs AS om avfall fra næringsmarkedet samt fra kommuner som ikke er eiere i BIR AS. Selskapet leier eiendommer/produksjonsanlegg og kjøper fellestjenester fra BIR AS.

BIR Ressurs AS var i 2024 organisert i en salg/markedsavdeling og to driftsavdelinger – forbrenningsanlegget i Rådalen og deponiet/sorteringsanlegget Mjelstad Miljø på Osterøy.

## FORTSATT DRIFT

Det er i årsregnskapet lagt til grunn fortsatt drift, og styret bekrefter at forutsetningen om fortsatt drift er til stede.

## REDEGJØRELSE FOR ÅRSREGNSKAPET

### a) Resultatregnskap

Resultatregnskap 2024 og tilsvarende tall for 2023 for BIR Ressurs AS fordeler seg slik:

Beløp i 1000 kroner	Regnskap 2024	Regnskap 2023
Driftsinntekter	468 606	433 807
Driftskostnader	470 153	403 601
Netto finans	-2 469	3 372
<b>Resultat før skatt</b>	<b>-4 017</b>	<b>33 579</b>

Salg internt i konsernet utgjør 203,2 MNOK mot 119,2 MNOK i 2023.

I henhold til regelverk for selvkost, skal denne kun dekke kostnader knyttet til avfall levert i henhold til enerettsavtale. Resultatet i regnskapet viser næringsresultatet som for 2024 viser et underskudd på 3,2 MNOK mot et overskudd i 2023 på 26,1 MNOK. Det er gjort en avregning på selvkost pr 31.12.2024 på MNOK 43,6. Viser til nærmere omtale av dette i note 3 i årsregnskapet.

### Inntekter

Sammenlignet med 2023 viser totalomsetningen en økning på 34,8 MNOK. Behandlingsinntekter fra avfallsforbrenning er økt med 78,0 MNOK til 287,1 MNOK som følge av økte priser og avgifter på behandling. Energiinntektene var på 105,5 MNOK, en reduksjon fra 2023 på hele 47,4 MNOK. Reduksjonen kan i hovedsak forklares i lavere energipriser i 2024 enn i 2023, samt noe nedetid på den ene linjen i året.

Det ble ikke mottatt annet avfall enn slagg på Mjelstad Miljø i 2024. Salg av metaller fra avfallsbehandlingsprosessen utgjorde 25,6 MNOK i 2024 mot 27,9 i 2023.

Inntekter relatert til materialgjenvinning var på 45,9 MNOK i 2024 mot 39,5 MNOK i 2023.

BIR Ressurs AS



This file is sealed with a digital signature.  
The seal is a guarantee for the authenticity  
of the document.

Document ID:  
8ECBF4879D754D75BC478633E47089FF



## Kostnader

Driftskostnadene viser en økning på 66,5 MNOK, fra 403,6 MNOK i 2023 til 470,1 MNOK i 2024. Mye av økningen i kostnadene kan tilskrives økt CO2-avgift og generell prisstigning.

## Langsiktig gjeld og renter

Selskapet har ingen rentebærende gjeld pr 31.12.2024 utover opptrekk på konsernkontoordning.

Netto finansposter i 2024 var på minus 2,5 MNOK mot 3,4 MNOK i 2023.

## Investeringer

Investeringene i BIR Ressurs AS er begrenset. Større investeringer gjelder bygg og anlegg, og gjennomføres av morselskapet BIR AS med utleie til BIR Ressurs AS.

BIR Ressurs AS har investert for 6,5 MNOK i varige driftsmidler i 2024.

## **b) Balanse og likviditet**

BIR Ressurs AS sin total kapital pr. 31.12.24 utgjør 185,1 MNOK, der gjeldsforpliktelser utgjør 139,1 MNOK. Selskapets bokførte egenkapital er 45,9 MNOK, og utgjør 24,8 % av selskapets total kapital.

Selskapets omløpsmidler og kortsiktige gjeld var ved utgangen av 2024 på hhv. 120,9 MNOK og 120,9 MNOK. Kontantstrømmen fra operasjonelle aktiviteter i selskapet var minus 14,8 MNOK. Selskapet er til enhver tid sikret tilstrekkelig likviditet gjennom BIRs konsernkontoordning.

## **c) Risiko**

### Strategi-risiko

Styret legger vekt på at selskapet skal ha en riktig risikoprofil i forhold til soliditet og aksjonærpolitikk. For selskapet er leveranserisikoen overfor BIR AS og Eviny Termo AS vurdert som de to viktigste risikoområdene for selskapet. Enerettsavtalen som er tildelt selskapet, gir en redusert risiko. For å kunne utnytte forbrenningskapasiteten optimalt legges det stor vekt på å være konkurransedyktige i det frie avfallsmarkedet.

### Finansiell risiko

BIR Ressurs AS sin finansielle risiko er relatert til likviditet. Selskapets kontantstrøm er stort sett i NOK slik at valutarisiko anses som lav. Selskapet har mellomværende med morselskapet i konsernet via konsernkontoordning. BIR Ressurs AS er eksponert for endringer i rentenivået da konsernkontoopptrekk er til flytende rente.

### Markedsrisiko

BIR Ressurs AS har markedsmessig risiko i langsiktige kontrakter knyttet til behandlingsskapasitet. I tillegg vurderes endringer i selskapets rammebetingelser som en potensiell markedsrisiko siden avfallet potensielt kan behandles i andre land. De siste årene har det vært en markant økning i CO2-avgiften, noe som kan medføre betydelige effekter i markeds situasjonen.

### Likviditetsrisiko

Selskapet oppfatter likviditeten i selskapet som god, fordi man er en del av en konsernkontoordning og konsernet anser sin tilgang til finansiell kapital som tilfredsstillende.

### Kreditrisiko

Risikoen for tap på fordringer er vurdert som lav i selskapet da selskapets største kunder er solide og det er lite utestående mot mindre enkeltaktører.

## **d) Drift**

Det ble mottatt 200 000 tonn restavfall til forbrenning i 2024, noe som er en reduksjon på ca 9000 tonn fra 2023 og 15 000 tonn under budsjettet mengde.

BIR Ressurs AS



This file is sealed with a digital signature.  
The seal is a guarantee for the authenticity  
of the document.

Document ID:  
8ECBF4879D754D75BC478633E47089FF



Med egen sorteringsmaskin, kvern og ballemaskin har selskapet og større fleksibilitet til å ta imot avfall for lagring til perioder med lite tilgjengelig avfall. All internttransport i Rådalen utføres med egne ressurser i samarbeid med BIR Husholdning.

BIR Ressurs AS leverte i 2024 damp fra anlegget med et netto energiinnhold på ca 542 GWh til energiutnyttelse. Av dette ble det produsert ca 90 GWh elektrisitet og ca 300 GWh fjernvarme. Energiutnyttelsen ved anlegget var 81 % på årsbasis. Konesjonskravet på 70 % utnyttelse er dermed oppfylt. Anleggets driftstid var for linje I 7312 timer og for linje II 8 166 timer.

Mjelstad Miljø tok imot 35 654 tonn avfall i 2024 som er en reduksjon på 8% fra 2023. Anlegget tok kun imot slagge fra forbrenningsanlegget med unntak av en svært liten mengde slam fra eget renseanlegg. Fra slagget ble det sortert ut 4 363 tonn metaller, fordelt på 3 511 tonn magnetisk metall og 852 tonn ikke-magnetisk metall.

Andre avfallstyper til materialgjenvinning og annen behandling, utgjorde i 2024 for husholdningsavfall ca 45 000 tonn. Dette er avfall som BIR Nyverdi og BIR Husholdning tidligere hadde ansvaret for. De største mengdene er papp og papir ca 11 000 tonn, lett forurenset masse ca 7 000 tonn, kompleksjern ca 6 000 tonn, glass og metall ca 5 000 tonn og matavfall ca 3 000 tonn

BIR Ressurs har også ansvar for omsetning og transport av avfall til materialgjenvinning. Det er inngått ny Transportavtale for avfall som hentes på BIR Nyverdi sine Miljøparker. Avtalen innebærer miljøkrav som reduserer forurensning og utslipp av klimagasser.

I mars gjennomførte vi to besøksuker for 4. klassinger. På disse to uken var ca. 1000 elever på besøk. Vi har og hatt et samarbeid (Lektor 2) med Fyllingsdalen VGS. En klasse med kjemielever fikk oppgaver om å løse relevante oppgaver innen renseteknologi. Elevene viste stort engasjement og kunnskap og presenterte sine oppgaver for oss i Forbrenningsanlegget.

Det er gjennomført flere tiltak innen IT og cybersikkerhet for å sikre våre driftssystemer mot uønskede hendelser. Arbeidet har vært koordinert med BIR gjennom digitalt råd.

## RESULTATDISPONERING

Årsresultatet for 2024 er minus 3,2 MNOK som i sin helhet foreslås dekket av annen egenkapital.

## ARBEIDSMILJØ

Selskapet har i regnskapsåret sysselsatt 49 årsverk. Herav utgjør fast ansatte 46. Dette er et gjennomsnitt for året. Gjennomsnittsalder for alle ansatte var 42,8 år pr. 31.12.2024

BIR-konsernet skal utføre virksomheten på en slik måte at det ikke oppstår skader på mennesker, miljø og materiell. Styret og ledelsen vurderer at selskapet arbeider godt med arbeidsmiljø og medarbeideres helse.

Sykefraværet var i 2024 på 3,1 %, fordelt med 2,0 % og 1,1 % for henholdsvis kort- og langvarig sykefravær.

I 2024 hadde vi ingen personskader med fravær.

Ett av tiltakene som brukes for å ta vare på sikkerheten og arbeidsmiljøet, er BIR+ som er et felles kvalitetssystem for BIR-konsernet. Styret anser dette som viktig for at virksomheten ytterligere skal fokusere på verdiskaping gjennom systematisk og forebyggende arbeid når det gjelder helse, miljø og sikkerhet. BIR Ressurs AS har fokus på å oppfylle målene i IA-samarbeidet, og bidra til å skape et

BIR Ressurs AS



This file is sealed with a digital signature.  
The seal is a guarantee for the authenticity  
of the document.

Document ID:  
8ECBF4879D754D75BC478633E47089FF



arbeidsliv med plass til alle gjennom å forebygge sykefravær og frafall. Bedriften er miljø- og kvalitetssertifisert.

Det er satt ned en arbeidsgruppe som har fokus på å implementere tiltak fra BIR sitt kulturprosjekt. Det er gjennomført en spørreundersøkelse og alle medarbeidere i selskapet er gitt mulighet til å påvirke arbeidet som gjøres i arbeidsgruppen

## YTRE MILJØ

Forbrenningsanlegget fikk ny utslippstillatelse mot slutten av 2023 med fortsatt tillatelse til å forbrenne restavfall fra husholdning og næring, smittefarlig og ikke smittefarlig avfall samt medisinerester, animalske biprodukter, og noen typer farlig avfall.

Slagg fra anlegget utgjorde 35 654 tonn i 2024 og ble håndtert av avdeling Mjelstad Miljø på Osterøy. Der ble slagget sortert, metall tatt ut og solgt og gjenværende slagg deponert på eget deponi. Aske og filterkake fra rensing av røykgassen utgjorde til sammen ca 7 700 tonn og ble håndtert og deklarerert som farlig avfall. Aske og filterkake er levert Noah AS til godkjent behandling på Langøya.

Forbrenningsanlegget har i 2024 generelt gode resultater på utslipp til luft og vann. I 2024 ble det meldt avvik til Miljødirektoratet for brudd på myndighetskrav. Dette gjaldt brudd på dioksin og TOC til luft og utfordringer med å overholde grenseverdien for antimon til vann. I tillegg er det registrert mindre brudd på myndighetskrav til luft og vann,

Kontinuerlig målte verdier fra røykgassen, samt konsesjonsmålinger to ganger i året, blir benyttet i beregningen av totale årlige utslipp.

I forbindelse med krav fra Miljødirektoratet deltar vi i arbeidet med en helhetlig oppgradering av overvannssystemet i Rådalen som Bergen Kommune koordinerer.

Nye krav fra EU har introdusert en grenseverdi for antimon, et metall som det ikke har vært noen grenser for tidligere. Vi har gjennom 2023-2024 testet et tillegg til rensesystemet for vann slik at dette stoffet fanges bedre opp. Vi ser at tiltakene ikke har tilstrekkelig effekt og vil i revisjonen oppgradere elektrofilter for å ytterligere øke renseseffekten i 2025.

BIR har startet et CCS-prosjekt i tett samarbeid med Eviny Termo for å utarbeide investeringsunderlag for et 100 000 tonn karbonfangstanlegg. Prosjektet er støttet av ENOVA med 50% støttegrad med inntil 28,7 MNOK. BIR Ressurs deltar i flere samarbeidsprosjekter i Norge og Norden angående utredninger av CCUS, bl.a. Klimakur for Avfallsforbrenning i Norge (KAN), der det utredes tekniske løsninger og forretningsmessige modeller for fangst av CO<sub>2</sub>. Det er og drevet et stortilt kommunikasjonsarbeid for å samle støtte til gjennomføring av et fangstanlegg. BIR Ressurs deltar sammen med SINTEF samt flere andre selskaper med videre testing av fangst av CO<sub>2</sub> ved bruk av fast stoff. Prosjektet er tildelt EU-midler.

## FORSIKRING FOR STYRETS MEDLEMMER OG DAGLIG LEDER

Styreansvarforsikringen omfatter daglige ledere og styremedlemmer i alle BIR selskaper hvor BIR eier mer enn 50 %. Forsikringen dekker i tillegg BIRs Bedriftsforsamling. Dekningsomfang er opptil 20 MNOK per tilfelle og egenandelen er kr 0.

Forsikringen omfatter sikredes rettslige erstatningsansvar for ren formueskade som sikrede kan pådra seg i egenskap av sin styrefunksjon. Med ren formueskade forstås økonomiske tap som ikke er oppstått som følge av skade på person eller ting, herunder fare for skade som ikke er inntruffet.

BIR Ressurs AS



This file is sealed with a digital signature.  
The seal is a guarantee for the authenticity  
of the document.

Document ID:  
8ECBF4879D754D75BC478633E47089FF



## LIKESTILLING

Det var tre kvinner ansatt i selskapet 2024. To av fire styremedlemmene var kvinner, dvs. 50 %. Alle arbeidsområder i selskapet er tilrettelagt slik at de kan utføres av begge kjønn. Likestillingspolitikken i selskapet er forankret i BIR-konsernets strategiplan, som inneholder forpliktende strategier om mangfold og likestilling

Vedrørende redegjørelse for den faktiske kjønnslikestilling i virksomheten og hva vi gjør for å oppfylle aktivitetsplikten i likestillings- og diskrimineringsloven § 26, er dette redegjort for i et eget dokument for BIR-konsernet, og tilgjengelig på [BIR.no](#).

## ÅPENHETSLOVEN

BIR Ressurs er omfattet av åpenhetsloven og skal utføre aktsomhetsvurderinger og offentliggjøre en redegjørelse for aktsomhetsvurderingene. For nærmere informasjon om hvordan vi jobber med implementering av loven og hvordan det arbeides med aktsomhetsvurderinger vises til konsernets redegjørelse som er tilgjengelig på [BIR.no](#). Redegjørelsen vil bli oppdatert og publisert på nytt innenfor lovens frist 30. juni 2025.

## BÆREKRAFTSARBEID

BIR Ressurs har arbeidet med å konkretisere handlingsplaner og interne KPI-er for selskapet i 2024. I tillegg har vi aktivt bidratt i arbeidet med å utarbeide BIR sitt «Målbilde for fossil avfallshåndtering og –transport 2025 – 2030». Vi har og utarbeidet plan for strategisk kompetanseutvikling i perioden. I tett samarbeid med innkjøp har vi inkludert miljøkriterier/krav i innkjøpskonkurranser. Vi følger og opp KPI for kjøp av nye arbeidsklær. Bærekraftarbeidet rapporteres i årsrapporten som helhet for konsernet.

## FRAMTIDSUTSIKTER

Det er fortsatt stor usikkerhet i markedet og krigen som pågår i Europa påvirker dette. I 2024 økte forbrenningsavgiften med 270% og øker videre med 13% for 2025. Utfordringer med å skaffe nok avfall i de kaldeste periodene er økt. Faktorer som har avgjørende betydning for fremtiden er våre muligheter til å opprettholde mengden avfall til forbrenning. I tillegg vil det ha stor betydning at energipris for levering av EL og damp fra energianlegget holder seg på et normalt eller høyt nivå.

Det nordiske og til dels det nord-europeiske avfallsmarkedet fungerer i dag som et felles marked. Når Norge ensidig har økt sin CO<sub>2</sub>-avgift på forbrenning, samtidig som Sverige har fjernet sin forbrenningsavgift, har dette ført til en ytterligere konkurransevridning i avfallsmarkedet. I 2024 mistet vi en stor kunde på grunn av dette, noe som har redusert mengde behandlet avfall. Det må fortsatt gjøres et betydelig arbeid i samarbeid med andre aktører for å synliggjøre konkurransevridningen overfor myndighetene. Påvirkningsarbeidet er og meget viktig i arbeidet med å sikre langsiktige rammevilkår for et karbonfangstanlegg i Rådalen.

Det er viktig for oss å sikre oss langsiktige avtaler i det lokale markedet. Samarbeid med andre selskaper om avfallsbehandling vil være viktig i en tid med økte utsorteringskrav som vil redusere mengden restavfall i vårt område. Dyrere transport kan påvirke det lokale markedet og over tid medføre en høyere pris i dette markedet, samtidig som en mangel på tilførsel av avfall utenfra kan virke motsatt. Økt kapasitet på anlegget medfører at vi trenger å hente mer avfall fra andre regioner. Usikkerheten i det internasjonale markedet, samt varselet om at CO<sub>2</sub>-avgiften skal fortsette å øke, medfører en betydelig økt risiko for at vi ikke får tak i nok avfall.

BIR Ressurs AS



This file is sealed with a digital signature.  
The seal is a guarantee for the authenticity  
of the document.

Document ID:  
8ECBF4879D754D75BC478633E47089FF



Utvidelsen av fjernvarmenettet i Bergen sentrum fortsetter, basert på at energianlegget skal levere varme til det utvidede nettet. Det er derfor en prioritert oppgave å skaffe nok avfall til rett tid slik at anlegget kan drives med full kapasitet og kan levere nok avfallsvarme. Dette er viktig for å sikre en fossilfri fjernvarme i tillegg til fornybar strømproduksjon.

På Mjelstad ble omregulering av utvidet deponi godkjent i Osterøy Heradstyre i 2024. Det er sendt søknad til Statsforvalter om ny tillatelse som gir mulighet til å utvikle anlegget og for å sikre fremtidig drift.

Prosjektet med bygging av Biogassanlegg på Voss er i rute, og det er ansatt Driftssjef. Når prosjektet er ferdigstilt og anlegget går over i driftsfase vil driftsansvaret overføres til BIR Ressurs. Dette gir oss gode muligheter for å sikre effektiv avfallslogistikk og kompetanseoverføring mellom driftsavdelingene på Voss, Mjelstad og i Rådalen.

EU har vedtatt rammer for nye krav til utslipp fra forbrenningsanlegg og BIRs forbrenningsanlegg fikk endrede krav til utslipp i desember 2023. Strengere krav medfører noe modifisering i anlegget, krav til overvannshåndtering samt arbeid med overvåkingsplaner.

Det vil være avgjørende at bransjen får stabile rammevilkår for bygging og bevaring av infrastruktur i framtiden. Dette er nødvendig for å håndtere samfunnets behov for destruksjon av stoffer som ikke skal tilbake til produksjon i den sirkulære økonomien, og for å kunne fortsette å levere miljøvennlig energi. Forutsigbare og stabile rammevilkår er også avgjørende for å kunne beslutte investering i et karbonfangstanlegg. Styret ønsker at BIR Ressurs AS skal være en aktiv deltager og bidragsyter for å bedre rammebetingelsene for bransjen.

Styret ønsker å takke alle medarbeidere for godt utført arbeid samt vilje til nyskaping og utvikling i året som gikk. Gjennom innsats og samarbeid har medarbeiderne vært med på å utvikle BIR Ressurs AS til en fremtidsrettet virksomhet med sikre og gode arbeidsplasser.

**Bergen, 18. mars 2025**

\_\_\_\_\_  
Borghild Lekve  
Styreleder

\_\_\_\_\_  
Anette Bergsland Rognstad  
Styremedlem

\_\_\_\_\_  
Morten Straume  
Styremedlem

\_\_\_\_\_  
Arne Olav Stakkestad Kristensen  
Styremedlem

\_\_\_\_\_  
Atle Tvedt Pedersen  
Daglig leder

BIR Ressurs AS



This file is sealed with a digital signature.  
The seal is a guarantee for the authenticity  
of the document.

Document ID:  
8ECBF4879D754D75BC478633E47089FF



Admincontrol

## List of Signatures Page 1/1

### Bir Ressurs AS 17.03.25.pdf

Name	Method	Signed at
Lekve, Borghild	BANKID	2025-03-19 12:02 GMT+01
Kristensen, Arne Olav Stakkestad	BANKID	2025-03-18 13:47 GMT+01
Rognstad, Annette Bergsland	BANKID	2025-03-18 10:50 GMT+01
Pedersen, Atle Tvedt	BANKID	2025-03-18 10:49 GMT+01
Straume, Morten	BANKID	2025-03-18 10:15 GMT+01



This file is sealed with a digital signature. The seal is a guarantee for the authenticity of the document.  
External reference: 1357D58414834AAFA79440E1DF0A5C35



## ÅRSRAPPORT 2024

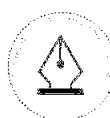
BIR Ressurs AS

**Innhold:**

Årsberetning  
Årsregnskap  
- Resultatregnskap  
- Balanse  
- Kontantstrømoppstilling  
- Noter  
Revisjonsberetning

---

Org.nr. 985 825 408



This file is sealed with a digital signature.  
The seal is a guarantee for the authenticity  
of the document.

Document ID:  
1357D58414834AAFA79440E1DF0A5C35



## Bir Ressurs AS RESULTATREGNSKAP

	Note	2024	2023
<b>DRIFTSINNEKTER</b>			
Salgsinntekt	2, 3	464 094 999	429 459 318
Annen driftsinntekt	2	4 510 857	4 347 913
Sum driftsinntekter		<u>468 605 856</u>	<u>433 807 231</u>
<b>DRIFTSKOSTNADER</b>			
Varekostnad		175 950 679	112 233 477
Lønnskostnad	4, 5	54 635 862	50 816 991
Avskrivning av driftsmidler og immaterielle eiendeler	6	10 169 518	9 068 404
Annen driftskostnad	2, 4	229 397 316	231 481 817
Sum driftskostnader		<u>470 153 376</u>	<u>403 600 690</u>
DRIFTSRESULTAT		<u>-1 547 520</u>	<u>30 206 541</u>
<b>FINANSINNEKTER OG FINANSKOSTNADER</b>			
Annen renteinntekt		87 136	3 653 864
Annen finansinntekt		-1 715	29 420
Annen rentekostnad		2 235 770	310 889
Annen finanskostnad		318 708	105
Resultat av finansposter		<u>-2 469 057</u>	<u>3 372 290</u>
RESULTAT FØR SKATTEKOSTNAD		<u>-4 016 577</u>	<u>33 578 831</u>
Skattekostnad på resultat	7	-819 355	7 472 815
ORDINÆRT RESULTAT		<u>-3 197 222</u>	<u>26 106 016</u>
ÅRSRESULTAT	3, 8	<u>-3 197 222</u>	<u>26 106 016</u>
Avsatt til utbytte	8	0	26 106 016
Overført til annen egenkapital	8	-3 197 222	0
Sum overføringer		<u>-3 197 222</u>	<u>26 106 016</u>

Org.nr. 985 825 408



This file is sealed with a digital signature.  
The seal is a guarantee for the authenticity  
of the document.

Document ID:  
1357D58414834AAFA79440E1DF0A5C35



## Bir Ressurs AS

### BALANSE

EIENDELER PR. 31.12	Note	2024	2023
<b>ANLEGGSMIDLER</b>			
<b>Immaterielle eiendeler</b>			
Utsatt skattefordel	7	9 800 487	8 981 132
Sum immaterielle eiendeler		<u>9 800 487</u>	<u>8 981 132</u>
<b>Varige driftsmidler</b>			
Tomter, bygninger o.a. fast eiendom	6	5 454 489	6 628 484
Maskiner og anlegg	6	14 652 578	16 051 509
Driftsløsøre, inventar o.a. utstyr	6	32 739 330	33 787 226
Sum varige driftsmidler		<u>52 846 397</u>	<u>56 467 219</u>
<b>Finansielle anleggsmidler</b>			
Investeringer i aksjer og andeler		1 551 981	1 410 472
Sum finansielle anleggsmidler		<u>1 551 981</u>	<u>1 410 472</u>
SUM ANLEGGSMIDLER		<u>64 198 864</u>	<u>66 858 823</u>
<b>OMLØPSMIDLER</b>			
<b>Fordringer</b>			
Kundefordringer		43 179 946	67 954 564
Andre kortsiktige fordringer	9	16 627 402	22 693 211
Fordringer konsern	9	58 981 510	57 212 443
Sum fordringer		<u>118 788 859</u>	<u>147 860 219</u>
Bankinnskudd, kontanter o.l.	10	2 077 067	1 949 949
SUM OMLØPSMIDLER		<u>120 865 926</u>	<u>149 810 168</u>
SUM EIENDELER		<u>185 064 790</u>	<u>216 668 992</u>

Org.nr. 985 825 408



This file is sealed with a digital signature.  
The seal is a guarantee for the authenticity  
of the document.

Document ID:  
1357D58414834AAFA79440E1DF0A5C35



## Bir Ressurs AS

### BALANSE

EGENKAPITAL OG GJELD PR. 31.12	Note	2024	2023
<b>EGENKAPITAL</b>			
<b>Innskutt egenkapital</b>			
Aksjekapital	8, 11	1 000 000	1 000 000
Sum innskutt egenkapital		<u>1 000 000</u>	<u>1 000 000</u>
Annen egenkapital	8	44 943 089	48 140 311
Sum opptjent egenkapital		<u>44 943 089</u>	<u>48 140 311</u>
SUM EGENKAPITAL		<u>45 943 089</u>	<u>49 140 311</u>
<b>GJELD</b>			
<b>Avsetning for forpliktelser</b>			
Pensjonsforpliktelser	5	18 232 205	18 450 842
Sum avsetning for forpliktelser		<u>18 232 205</u>	<u>18 450 842</u>
<b>Annen langsiktig gjeld</b>			
<b>Kortsiktig gjeld</b>			
Gjeld konsern	3, 9	70 527 536	74 004 540
Leverandørgjeld		23 350 745	36 907 935
Betalbar skatt	7	0	6 891 841
Skyldig offentlige avgifter		13 476 996	13 112 937
Annen kortsiktig gjeld	9, 12	13 534 219	18 160 585
Sum kortsiktig gjeld		<u>120 889 496</u>	<u>149 077 838</u>
SUM GJELD		<u>139 121 701</u>	<u>167 528 680</u>
SUM EGENKAPITAL OG GJELD		<u>185 064 790</u>	<u>216 668 992</u>

Org.nr. 985 825 408



This file is sealed with a digital signature.  
The seal is a guarantee for the authenticity  
of the document.

Document ID:  
1357D58414834AAFA79440E1DF0A5C35



**Bir Ressurs AS**

BALANSE

Bergen, 18.03.2025  
Styret i Bir Ressurs AS

\_\_\_\_\_  
Borghild Lekve  
styreleder

\_\_\_\_\_  
Morten Straume  
styremedlem

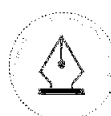
\_\_\_\_\_  
Arne Olav Stakkestad Kristensen  
styremedlem

\_\_\_\_\_  
Annette Bergsland Rognstad  
styremedlem

\_\_\_\_\_  
Atle Tvedt Pedersen  
daglig leder

---

Org.nr. 985 825 408



This file is sealed with a digital signature.  
The seal is a guarantee for the authenticity  
of the document.

Document ID:  
1357D58414834AAFA79440E1DF0A5C35



## Bir Ressurs AS      Kontantstrømoppstilling

### INDIREKTE KONTANTSTRØMOPPSTILLING

	2024	2023
<b>KONTANTSTRØM FRA OPERASJONELLE AKTIVITETER</b>		
Resultat før skattekostnad	-4 016 577	33 578 831
Periodens betalte skatt	-6 925 179	-23 245 128
Tap/gevinst ved salg av anleggsmidler	-660 000	-1 179 995
Ordinære avskrivninger	10 169 518	9 068 404
Endring i kundefordringer	24 774 618	141 095 484
Endring i leverandørgjeld	-13 557 190	-302 004 858
Forskj. kostnadsført pensjon og inn-/utbet. i pensjonsordn.	-880 377	-3 090 002
Endring i andre tidsavgrensingsposter	-23 722 992	-2 493 440
Netto kontantstrøm fra operasjonelle aktiviteter	<u>-14 818 178</u>	<u>-148 270 703</u>
<b>KONTANTSTRØM FRA INVESTERINGSAKTIVITETER</b>		
Innbetalinger ved salg av varige driftsmidler	1 485 000	1 364 000
Utbetalinger ved kjøp av varige driftsmidler	-6 548 696	-16 455 695
Utbetalinger ved kjøp av aksjer og andeler i andre foretak	-141 509	-129 462
Netto kontantstrøm fra investeringsaktiviteter	<u>-5 205 205</u>	<u>-15 221 157</u>
<b>KONTANTSTRØM FRA FINANSIERINGSAKTIVITETER</b>		
Netto endring konsernkonto	20 150 501	163 609 627
Netto kontantstrøm fra finansieringsaktiviteter	<u>20 150 501</u>	<u>163 609 627</u>
Netto endring likvider i året	127 118	117 766
Beholdning av likvider pr. 01.01	1 949 949	1 832 183
Beholdning av likvider pr. 31.12	<u>2 077 067</u>	<u>1 949 949</u>

Org.nr. 985 825 408



This file is sealed with a digital signature.  
The seal is a guarantee for the authenticity  
of the document.

Document ID:  
1357D58414834AAFA79440E1DF0A5C35



## NOTER 2024

---

### NOTE 1 REGNSKAPSPRINSIPPER

Årsregnskapet er satt opp i samsvar med regnskapslovens bestemmelser og god regnskapsskikk.

#### Salgsinntekter

Behandlingsinntekter inntektsføres når avfallet energigjenvinnes. Behandlingsinntekter for lagret avfall periodiseres som utsatt inntekt. Inntekter fra salg av energi inntektsføres på tidspunkt for distribusjon av varme og elektrisitet. Salg av metall inntektsføres på leveringstidspunktet etter avregning fra mottaker. Inntekter knyttet til materialtransport skjer på leveringstidspunktet.

#### Klassifisering og vurdering av balanseposter

Omløpsmidler og kortsiktig gjeld omfatter poster som forfaller til betaling innen ett år etter balansedagen, samt poster som knytter seg til varekretsløpet. Øvrige poster er klassifisert som anleggsmiddel/langsiktig gjeld.

Omløpsmidler vurderes til laveste av anskaffelseskost og virkelig verdi. Kortsiktig gjeld balanseføres til nominelt beløp på etableringstidspunktet.

Anleggsmidler vurderes til anskaffelseskost, men nedskrives til virkelig verdi ved verdifall som ikke forventes å være forbigående. Anleggsmidler med begrenset økonomisk levetid avskrives planmessig. Langsiktig gjeld balanseføres til nominelt beløp på etableringstidspunktet.

#### Varige driftsmidler

Varige driftsmidler balanseføres og avskrives lineært over driftsmidlets forventede økonomiske levetid. Direkte vedlikehold av driftsmidler kostnadsføres løpende under driftskostnader, mens påkostninger eller forbedringer tillegges driftsmidlets kostpris og avskrives i takt med driftsmidlet. Dersom gjenvinnbart beløp av driftsmiddelet er lavere enn balanseført verdi foretas nedskrivning til gjenvinnbart beløp. Gjenvinnbart beløp er det høyeste av netto salgsverdi og verdi i bruk. Verdi i bruk er nåverdien av de fremtidige kontantstrømmene som eiendelen forventes å generere.

#### Fordringer

Kundefordringer og andre fordringer er oppført i balansen til pålydende etter fradrag for avsetning til forventet tap. Avsetning til tap gjøres på grunnlag av individuelle vurderinger av de enkelte fordringene.

#### Usikre forpliktelser

Usikre forpliktelser blir regnskapsført dersom det er mer enn 50 % sannsynlig at de kommer til oppgjør. Beste estimat benyttes ved beregning av oppgjørsverdi.

#### Pensjoner

Ytelsesbaserte pensjonsordninger vurderes til nåverdien av de fremtidige pensjonsytelser som regnskapsmessig anses opptjent på balansedagen. Pensjonsmidler vurderes til virkelig verdi. Netto pensjonsforpliktelse/forskuddsbetalt pensjon er klassifisert som langsiktig gjeld/fordring i balansen.

Årets pensjonskostnad omfatter verdien av årets opptjente pensjonsrettigheter, rentekostnad på brutto pensjonsforpliktelse, avkastning på pensjonsmidler og amortisering av urealiserte gevinster og tap.

Endringer i pensjonsforpliktelsen som skyldes endringer i pensjonsplaner fordeles over antatt gjenværende opptjeningsstid. Endringer i pensjonsforpliktelsen og pensjonsmidlene som skyldes endringer i og avvik fra beregningsforutsetningene (estimatendringer), fordeles over antatt gjennomsnittlig gjenværende opptjeningsstid for den del av avvikene som ved årets begynnelse overstiger 10 % av det største av brutto pensjonsforpliktelser og pensjonsmidler.

---

BIR Ressurs AS, org. nr. 985 825 408



This file is sealed with a digital signature.  
The seal is a guarantee for the authenticity  
of the document.

Document ID:  
1357D58414834AAFA79440E1DF0A5C35



## NOTER 2024

### Skatt

Skattekostnaden i resultatregnskapet består av periodens betalbare skatt og endring i utsatt skatt/utsatt skattefordel. Utsatt skatt er beregnet med 22 % på grunnlag av midlertidige forskjeller som eksisterer mellom regnskapsmessige og skattemessige verdier, samt skattemessig underskudd til fremføring ved utgangen av regnskapsåret. Skatteøkende og skattereduserende midlertidige forskjeller som reverserer eller kan reversere i samme periode er utlignet og nettoført. Netto utsatt skattefordel balanseføres i den grad det er sannsynlig at denne kan bli utnyttet.

### Kontantstrømoppstilling

Kontantstrømoppstillingen er utarbeidet etter indirekte metode. Oppstillingen viser den samlede kontantstrøm fordelt på operasjonell drift, investerings- og finansaktiviteter, og viser de enkelte aktivitetens virkning på likviditetsbeholdningen. Kontanter og kontantekvivalenter omfatter kontanter, bankinnskudd og andre kortsiktige likvide plasseringer.

### Bruk av estimater

Ledelsen har brukt estimater og forutsetninger som har påvirket resultatregnskapet og verdsettelsen av eiendeler og gjeld, samt usikre eiendeler og forpliktelser på balansedagen under utarbeidelsen av årsregnskapet i henhold til god regnskapsskikk.

### Operasjonelle leieavtaler

Leieavtaler hvor selskapet ikke har vesentlig risiko og kontroll over eiendelen, klassifiseres som operasjonell leie. Selskapet leier forbrenningsanlegg fra BIR AS hvor leien beregnes til selvkost tillagt et næringspåslag.

## NOTE 2

### DRIFTSINNTEKTER OG DRIFTSKOSTNADER

Spesifikasjon av driftsinntektene	2024	2023
Behandlingsinntekter avfallsforbrenning*	287 143 400	209 159 891
Inntekter materialtyper/transport	45 878 775	39 505 102
Energinntekter	105 490 636	152 900 087
Inntekter fra salg av metall	25 582 189	27 894 238
Andre inntekter	4 510 857	4 347 913
Sum	468 605 857	433 807 231
Herav konserninterne driftsinntekter	203 150 193	119 182 468

BIR Ressurs AS sitt geografiske marked er Vestlandsområdet.

\*Selvkostavregning er ført mot behandlingsinntekter avfallsforbrenning, se note 3.

### Driftskostnader - kjøp fra BIR AS

Inkludert i andre driftskostnader er leie av energianlegget i Rådalen, deponi på Osterøy og kontorer på Lungegårdskaien 42, samt kjøp av administrative fellestjenester fra morselskapet BIR AS. Totalt er dette kostnadsført med kr 126 035 711, mot kr 127 112 718 i 2023.

Se for øvrig note vedrørende konsernkontoordning.

### Reklassifisering av inntekter

CO<sub>2</sub>-inntekter fra næringskunder ble i 2023 ført som en reduksjon i driftskostnader. Disse er reklassifisert til inntekter i 2024 og sammenligningstallene er omarbeidet. Disse inntektene var på kr 13 581 315 i 2023. Netto resultatteffekt er 0.

BIR Ressurs AS, org. nr. 985 825 408



This file is sealed with a digital signature.  
The seal is a guarantee for the authenticity  
of the document.

Document ID:  
1357D58414834AAFA79440E1DF0A5C35



## NOTER 2024

### NOTE 3 SELVKOST

Selskapet er fra BIR AS tildelt enerett for behandling av avfall fra husholdningskundene i BIRs eierkommuner. Enerettsavtalen trådte i kraft 1. januar 2011 og avtaleperioden er 25 år fra dette tidspunkt.

Ny selvkostforskrift med tilhørende veileder følges for beregning av selvkostresultat for behandling. All annen aktivitet i BIR Ressurs AS er næringsaktivitet og selskapets resultat er skattepliktig næringsinntekt. Årets avsetning for avregning mot BIR AS utgjør kr 43 644 865, og er ført som økning i salgsinntektene. Beløpet inngår i fordring konsern pr. 31.12.24. BIR AS gjør i sin tur avregning mot øvrige døtre i konsernet på selvkost og avregner mot BIR Nyverdi AS hvor det samlede selvkostresultatet inngår som en økning/reduksjon av selvkostfondet.

### NOTE 4 LØNSKOSTNADER, ANTALL ÅRSVERK, GODTGJØRELSE, LÅN TIL ANSATTE MV.

Lønnskostnader	2024	2023
Lønninger	41 761 260	38 801 649
Arbeidsgiveravgift	5 919 569	5 553 106
Pensjonskostnader *	5 253 109	5 188 441
Andre personalkostnader	1 701 924	906 320
Sum	54 635 862	50 449 517

\* Beløpet inkluderer arbeidsgiveravgift på pensjonskostnaden og pensjonstrekk for medlemmene. Se nærmere spesifikasjoner i pensjonsnote.

Selskapet har i regnskapsåret sysselsatt 46 faste og 3 midlertidige årsverk.

Ytelser til daglig leder og styret	Daglig leder	Styret
Lønn	1 607 340	0
Pensjonskostnader	176 807	0
Andre godtgjørelser	9 281	0
Honorar	0	153 400

Det foreligger ingen avtaler om å gi daglig leder og/eller styret særskilt vederlag ved opphør eller endring av ansettelsesforhold/verv. Det foreligger heller ingen avtaler om bonus, overskuddsdeling, opsjoner e.l. for daglig leder og/eller styret. I likhet med øvrige ansatte i selskapet har daglig leder rett til pensjon tilsvarende 66 % av pensjonsgrunnlaget begrenset til 12G ved 67 år, samt avtalefestet pensjon (AFP) fra 62 til 67 år.

Det er ikke gitt lån eller stilt garanti til fordel for daglig leder, styremedlemmer eller andre nærstående parter.

Honorar til revisor	2024	2023
Lovpålagt revisjon	131 161	112 500
Andre attestasjonstjenester	0	0
Skatterådgivning	0	0
Annen bistand	170 890	0
Sum	302 051	119 310

Merverdiavgift er ikke inkludert i beløpene.

BIR Ressurs AS, org. nr. 985 825 408



This file is sealed with a digital signature.  
The seal is a guarantee for the authenticity  
of the document.

Document ID:  
1357D58414834AAFA79440E1DF0A5C35



## NOTER 2024

### NOTE 5 PENSJONER

Selskapet er pliktig til å ha tjenstepensjonsordning etter lov om obligatorisk tjenstepensjon, og har pensjonsordning for sine ansatte gjennom Kommunal Landspensjonskasse gjensidig forsikringselskap som oppfyller lovens krav.

Selskapet har offentlig tjenstepensjonsordning som gir rett til fremtidige definerte ytelser. Disse er i hovedsak avhengig av antall opptjeningsår, lønnsnivå ved oppnådd pensjonsalder og størrelsen på ytelsene fra folketrygden. Ordningen omfatter også uføre-, ektefelle- og barnepensjon. Det foretas pensjonstrekk på 2 % av lønn for medlemmene. Denne pensjonsordningen er en sikret ordning.

Videre er selskapets ansatte omfattet av avtalefestet offentlig førtidspensjonsordning (AFP), som gir mulighet for førtidspensjonering fra 62 til 67 år. Denne pensjonsordningen er usikret.

Pensjonsordningene oppfatter 77 personer pr. 31.12.24, herav 31 pensjonister. Videre inkluderer pensjonsordningen 48 personer med oppsatte rettigheter.

Pensjonsordningene er behandlet etter NRS 6 Pensjonskostnader. Når uamortisert estimatavvik overstiger 10 prosent av det høyeste av beregnet pensjonsforpliktelse inklusiv arbeidsgiveravgift og pensjonsmidler, amortiseres det overskytende over gjennomsnittlig gjenværende opptjeningsstid.

Ved fratreden fra en offentlig pensjonsordning, herunder skifte av arbeidsgiver internt i konsernet, uten rett til straks begynnende pensjon, får fratrådte ikke utstedt en fripolise basert på oppsamlet premiereserve slik som i private pensjonsordninger. De fratrådte får da en oppsatt pensjonsrettighet som ikke er å anse som en individuell kontrakt. For offentlige bruttobaserte pensjonsordninger er regelverket slik at det er siste arbeidsgiver/pensjonsordning som utbetaler hele pensjonen. Tidligere opparbeidede pensjonsrettigheter overføres til siste arbeidsgivers pensjonsordning på pensjoneringstidspunktet. Siste arbeidsgivers pensjonsordning mottar refusjonsbeløp i forhold til tidligere opparbeidede rettigheter.

De aktuarmessige forutsetningene er basert på vanlig benyttede forutsetninger innen forsikring når det gjelder demografiske faktorer.

<b>Pensjonskostnad</b>	<b>2024</b>	<b>2023</b>
Nåverdi av årets pensjonsopptjening	5 838 003	5 445 745
Rentekostnad på pensjonsforpliktelsen	2 638 813	2 329 179
Administrasjonskostnader	157 566	199 062
Avkastning på pensjonsmidler	-3 430 291	-3 147 069
Resultatført actuarielt tap/ (gevinst)	0	0
Resultatført refusjonsfordel knyttet til oppsatte rettigheter	0	0
Periodisert arbeidsgiveravgift	733 777	680 595
Pensjonstrekk ansatte inkl. AGA	-701 826	-661 740
Manglende avsatt AGA og andre justeringer	17 067	342 669
<b>Netto pensjonskostnad</b>	<b>5 253 109</b>	<b>5 188 441</b>

<b>Pensjonsforpliktelse</b>	<b>31.12.2024</b>	<b>31.12.2023</b>
Påløpte pensjonsforpliktelser (DBO)	-79 948 824	-80 529 162
Pensjonsmidler til markedsverdi	71 810 084	63 347 579
Arbeidsgiveravgift	- 1 147 562	- 2 422 603
Ikke resultatført virkning av estimatavvik	-8 945 903	1 153 344
<b>Netto balanseført pensjonsforpliktelse inkl. AGA</b>	<b>-18 232 205</b>	<b>-18 450 842</b>

BIR Ressurs AS, org. nr. 985 825 408



This file is sealed with a digital signature.  
The seal is a guarantee for the authenticity  
of the document.

Document ID:  
1357D58414834AAFA79440E1DF0A5C35



## NOTER 2024

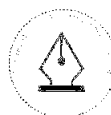
	31.12.2024	31.12.2023
<b>Økonomiske og demografiske forutsetninger</b>		
Diskonteringsrente	3,90 %	3,10 %
Forventet avkastning på pensjonsmidler	5,90 %	5,30 %
Årlig forventet lønnsvekst	3,75 %	3,25 %
Årlig forventet G-regulering	3,75 %	3,25 %
Årlig forventet regulering av pensjoner under utbetaling	3,00 %	2,80 %
Uttakstilbøyelighet AFP	35,00 %	35,00 %
Korridor i %	10,00 %	10,00 %
Amortiseringsfaktor (forventet gjenstående tjenestetid)	10 år	10 år
Anvendt dødlighetstabell	KLP2021	KLP2021
Anvendt uføretariff	KU2021	KU2021

## NOTE 6

### VARIGE DRIFTSMIDLER

	Inventar, IT og kontorutstyr	Maskiner og annet utstyr	Bygninger og annen fast eiendom	Deponianlegg, slaggsorterings- anlegg, pumpestasjon og deponigass	Sum
Anskaffelseskost 01.01	4 792 685	62 415 496	7 045 804	84 039 099	158 293 084
Tilgang kjøpte driftsmidler	72 845	6 338 521	137 330	0	6 548 696
Avgang solgte driftsmidler	-51 675	-1 485 000	0	0	-1 536 675
Anskaffelseskost 31.12	4 813 855	67 269 017	7 183 134	84 039 099	163 305 105
Akk. avskrivninger 31.12	-4 371 149	-34 783 884	-5 511 470	-65 792 206	-110 458 709
Balanseført verdi 31.12	442 706	32 485 133	1 671 664	18 246 893	52 846 396
Årets avskrivninger	407 395	7 257 515	365 618	2 138 991	10 169 519
Økonomisk levetid	3-5 år	3-10 år	10-25 år	5-25 år	
Avskrivningsplan	Lineær	Lineær	Lineær	Lineær	

BIR Ressurs AS, org. nr. 985 825 408



This file is sealed with a digital signature.  
The seal is a guarantee for the authenticity  
of the document.

Document ID:  
1357D58414834AAFA79440E1DF0A5C35



## NOTER 2024

### NOTE 7

#### SKATT

	2024	2023
<b>Resultatført skatt på ordinært resultat:</b>		
Betalbar skatt	0	6 925 179
Endring skattesats	0	0
<u>Endring i utsatt skatt / utsatt skattefordel</u>	<u>-819 355</u>	<u>547 636</u>
Skattekostnad ordinært resultat	-819 355	7 472 815
<b>Betalbar skatt i årets skattekostnad:</b>		
Ordinært resultat før skatt	-4 016 577	33 578 831
Permanente forskjeller	292 238	388 511
Endring i midlertidige forskjeller	1 295 779	-2 489 255
<u>Anvendelse av fremførbart underskudd</u>	<u>0</u>	<u>0</u>
Skattepliktig inntekt	-2 428 559	31 478 088
<u>Ytet konsernbidrag</u>	<u>0</u>	<u>0</u>
Årets skattegrunnlag	-2 428 559	31 478 088
<b>Betalbar skatt i balansen:</b>		
Betalbar skatt på årets resultat	0	6 925 179
<u>Skatteeffekt av ytet konsernbidrag</u>	<u>0</u>	<u>0</u>
Sum betalbar skatt i balansen	0	6 925 179
<b>Beregning av effektiv skattesats:</b>		
Ordinært resultat før skatt	-4 016 577	33 578 831
Beregnet skatt av resultat før skatt	-883 647	7 387 343
Skatteeffekt av endring midlertidige og permanente forskjeller	0	0
Skatteeffekt av permanente forskjeller	64 292	85 742
<u>Effekt av endring av skattesats</u>	<u>0</u>	<u>0</u>
Sum	-819 355	7 472 815
Effektiv skattesats	20,40 %	22,2 5%

Skatteeffekten av midlertidige forskjeller og underskudd til fremføring som har gitt opphav til utsatt skatt og utsatte skattefordeler, spesifisert på typer av midlertidige forskjeller:

	2024	2023	Endring
Varige driftsmidler	-16 295 400	-16 979 986	-684 587
Fordringer	0	0	0
Utsatt inntekt	-7 591 503	-5 392 500	2 199 003
<u>Pensjonspremie/- forpliktelse</u>	<u>-18 232 205</u>	<u>-18 450 842</u>	<u>-218 637</u>
Sum	-42 119 107	-40 823 328	1 295 779
<u>Akkumulert fremførbart underskudd</u>	<u>-2 428 559</u>	<u>0</u>	<u>2 428 559</u>
Grunnlag for beregning av utsatt skatt	-44 547 667	-40 823 328	3 724 339
Utsatt skatt / skattefordel (22%)	-9 800 487	-8 981 132	819 355

BIR Ressurs AS, org. nr. 985 825 408



This file is sealed with a digital signature.  
The seal is a guarantee for the authenticity  
of the document.

Document ID:  
1357D58414834AAFA79440E1DF0A5C35



## NOTER 2024

### NOTE 8 EGENKAPITAL

	Aksjekapital	Annen egenkapital	Sum
Egenkapital pr. 01.01	1 000 000	48 140 311	49 140 311
Arsresultat	0	-3 197 222	-3 197 222
Avgitt utbytte	0	0	0
Egenkapital pr. 31.12	1 000 000	44 943 089	45 943 089

### NOTE 9 MELLOMVÆRENDE MED SELSKAP I SAMME KONSERN

Mellomværende med andre konsernselskaper pr. 31.12	2024	2023
Kundefordringer	15 336 645	15 378 785
Annen kortsiktig konsernfordringer inkl selvkost	50 304 881	7 157 298
Leverandørgjeld	13 484 127	9 899 779
Annen kortsiktig konserngjeld inkl selvkost og avsatt utbytte	0	134 129 733
Konsernkontoordning	-57 350 696	-37 200 194

### NOTE 10 BANKINNSKUDD

Selskapet deltar i konsernkontoordning gjennom morselskapet. De deltakende konsernselskapene er solidarisk ansvarlig for oppfyllelsen av konsernets forpliktelser knyttet til foretatte trekk, renter og omkostninger i ordningen. Ved utgangen av året har selskapet innestående kr -57 350 696 på konsernkontoordningen.

Av selskapets likvidbeholdning er kr 2 057 663 bundne skattetrekkmidler.

BIR Ressurs AS, org. nr. 985 825 408



This file is sealed with a digital signature.  
The seal is a guarantee for the authenticity  
of the document.

Document ID:  
1357D58414834AAFA79440E1DF0A5C35



## NOTER 2024

### NOTE 11 AKSJEKAPITAL OG AKSJONÆRINFORMASJON

Aksjekapitalen består av:	Antall	Pålydende	Balanseført
Ordinære aksjer	100	10 000	1 000 000

Samtlige aksjer er eid av BIR AS, som har forretningsadresse Lungegårdskaian 42 i Bergen kommune. Som datterselskap inngår BIR Ressurs AS i konsolideringen i BIR AS. Konsernregnskapet kan man få utlevert ved å henvende seg til administrasjonen i BIR AS.

### NOTE 12 AVSETNING FOR FORPLIKTELSER OG GARANTISTILLELSER

Etterdrift av deponiet på Osterøy var opprinnelig tiltenkt utøvd via Stiftelsen Mjelstad restdeponis etterdriftsfond. Gjennom endringer i regelverk er ikke det lenger aktuelt å benytte stiftelse til slikt formål. Stiftelsen er avvirket i 2025. Midlene fra stiftelsen, ca mnok 11, vil bli utdelt BIR Ressurs AS i 2025 og settes av til formålet. Det er forutsatt at avsetning anses som tilstrekkelig for å dekke formålet. Som en ytterligere trygghet for samfunnet har det blitt opprettet en finansiell garanti på MNOK 64 via Nordea ovenfor Statsforvalteren i Vestland som skal sikre avslutning og etterdrift.

BIR Ressurs AS, org. nr. 985 825 408



This file is sealed with a digital signature.  
The seal is a guarantee for the authenticity  
of the document.

Document ID:  
1357D58414834AAFA79440E1DF0A5C35