



## ÅRSREGNSKAPET FOR REGNSKAPSÅRET 2020 - GENERELL INFORMASJON

### Enheten

Organisasjonsnummer: 960 941 993  
Organisasjonsform: Aksjeselskap  
Foretaksnavn: EKORNHUSET AS  
Forretningsadresse: Gamle Drammensvei 159  
1365 BLOMMENHOLM

### Regnskapsår

Årsregnskapets periode: 01.01.2020 - 31.12.2020

### Konsern

Morselskap i konsern: Nei

### Regnskapsregler

Regler for små foretak benyttet: Ja  
Benyttet ved utarbeidelsen av årsregnskapet til selskapet: Regnskapslovens alminnelige regler

### Årsregnskapet fastsatt av kompetent organ

Bekreftet av representant for selskapet: Ludvik Sandnes  
Dato for fastsettelse av årsregnskapet: 14.06.2021

### Grunnlag for avgivelse

År 2020: Årsregnskapet er elektronisk innlevert  
År 2019: Tall er hentet fra elektronisk innlevert årsregnskap fra 2020

*Det er ikke krav til at årsregnskapet m.v. som sendes til Regnskapsregisteret er undertegnet. Kontrollen på at dette er utført ligger hos revisor/enhetens øverste organ. Sikkerheten ivaretas ved at innsender har rolle/rettighet for innsending av årsregnskapet via Altinn, og ved at det bekreftes at årsregnskapet er fastsatt av kompetent organ.*

Brønnøysundregistrene, 04.06.2022



## Resultatregnskap

Beløp i: NOK	Note	2020	2019
<b>RESULTATREGNSKAP</b>			
<b>Inntekter</b>			
Salgsinntekt		40 000	40 000
<b>Sum inntekter</b>		<b>40 000</b>	<b>40 000</b>
<b>Kostnader</b>			
Annen driftskostnad		31 308	31 702
<b>Sum kostnader</b>		<b>31 308</b>	<b>31 702</b>
<b>Driftsresultat</b>		<b>8 692</b>	<b>8 298</b>
<b>Finansinntekter og finanskostnader</b>			
Annen renteinntekt		441	370
Annen finansinntekt		96 566	77 897
Verdiøkning markedsbaserte omløpsmidler	3		
<b>Sum finansinntekter</b>		<b>97 006</b>	<b>78 267</b>
Verdireduksjon markedsbaserte omløpsmidler	3	406 991	241 974
Annen rentekostnad		3	
Annen finanskostnad		697 675	2 374 212
<b>Sum finanskostnader</b>		<b>1 104 669</b>	<b>2 616 186</b>
<b>Netto finans</b>		<b>-1 007 663</b>	<b>-2 537 919</b>
<b>Ordinært resultat før skattekostnad</b>		<b>-998 971</b>	<b>-2 529 621</b>
Skattekostnad på ordinært resultat	2	2 024	448
<b>Ordinært resultat etter skattekostnad</b>		<b>-1 000 995</b>	<b>-2 530 069</b>
<b>Årsresultat</b>		<b>-1 000 995</b>	<b>-2 530 069</b>
<b>Årsresultat etter minoritetsinteresser</b>		<b>-1 000 995</b>	<b>-2 530 069</b>
<b>Totalresultat</b>		<b>-1 000 995</b>	<b>-2 530 069</b>
<b>Overføringer og disponeringer</b>			
Avsatt til annen egenkapital		-1 000 995	-2 530 069



## Resultatregnskap

<b>Beløp i: NOK</b>	<b>Note</b>	<b>2020</b>	<b>2019</b>
Sum overføringer og disponeringer		-1 000 995	-2 530 069



### Balanse

Beløp i: NOK	Note	2020	2019
<b>BALANSE - EIENDELER</b>			
<b>Anleggsmidler</b>			
<b>Immaterielle eiendeler</b>			
Utsatt skattefordel	2		
<b>Sum anleggsmidler</b>		<b>0</b>	<b>0</b>
<b>Omløpsmidler</b>			
<b>Varer</b>			
<b>Fordringer</b>			
Andre kortsiktige fordringer		6 248	
<b>Sum fordringer</b>		<b>6 248</b>	
<b>Investeringer</b>			
Aksjer og andeler i foretak i samme konsern	3		
Markedsbaserte aksjer	3	2 503 010	3 507 233
Andre finansielle instrumenter	3		
<b>Sum investeringer</b>		<b>2 503 010</b>	<b>3 507 233</b>
<b>Bankinnskudd, kontanter og lignende</b>			
Bankinnskudd, kontanter o.l.		36 781	43 742
<b>Sum bankinnskudd, kontanter og lignende</b>		<b>36 781</b>	<b>43 742</b>
<b>Sum omløpsmidler</b>		<b>2 546 040</b>	<b>3 550 975</b>
<b>SUM EIENDELER</b>		<b>2 546 040</b>	<b>3 550 975</b>
<b>BALANSE - EGENKAPITAL OG GJELD</b>			
<b>Egenkapital</b>			
<b>Innskutt egenkapital</b>			
Aksjekapital	1	100 000	100 000
Beholdning av egne aksjer	1		
<b>Sum innskutt egenkapital</b>		<b>100 000</b>	<b>100 000</b>



## Balanse

<b>Beløp i: NOK</b>	<b>Note</b>	<b>2020</b>	<b>2019</b>
<b>Opptjent egenkapital</b>			
Annen egenkapital		2 436 375	3 437 370
<b>Sum opptjent egenkapital</b>		<b>2 436 375</b>	<b>3 437 370</b>
<b>Sum egenkapital</b>		<b>2 536 375</b>	<b>3 537 370</b>
<b>Gjeld</b>			
<b>Langsiktig gjeld</b>			
Utsatt skatt	2		
<b>Annen langsiktig gjeld</b>			
<b>Sum langsiktig gjeld</b>		<b>0</b>	<b>0</b>
<b>Kortsiktig gjeld</b>			
Betalbar skatt	2	2 024	448
Skyldig offentlige avgifter		7 641	8 705
Annen kortsiktig gjeld			4 452
<b>Sum kortsiktig gjeld</b>		<b>9 665</b>	<b>13 605</b>
<b>Sum gjeld</b>		<b>9 665</b>	<b>13 605</b>
<b>SUM EGENKAPITAL OG GJELD</b>		<b>2 546 040</b>	<b>3 550 975</b>



## Brønnøysundregistrene

### ÅRSREGNSKAP FOR REGNSKAPSÅRET 2020 - GENERELL INFORMASJON

Journalnummer: 2021 437872

#### Enheten

Organisasjonsnummer: 960 941 993  
Organisasjonsform: Aksjeselskap  
Foretaksnavn: EKORNHUSET AS  
Forretningsadresse: Gamle Drammensvei 159  
1365 BLOMMENHOLM

#### Regnskapsår

Årsregnskapets periode: 01.01.2020 - 31.12.2020

#### Konsern

Morselskap i konsern: Nei

#### Regnskapsregler

Regler for små foretak benyttet: Ja  
Benyttet ved utarbeidelsen av  
årsregnskapet til selskapet: Regnskapslovens alminnelige regler

#### Årsregnskapet fastsatt av kompetent organ

Bekreftet av representant for selskapet: Ludvik Sandnes  
Dato for fastsettelse av årsregnskapet: 14.06.2021

#### Revisjon

Selskapet har besluttet at årsregnskapet  
ikke skal revideres: Ja

#### Grunnlag for avgivelse

År 2020: Årsregnskap er elektronisk innlevert.  
År 2019: Tall er hentet fra elektronisk innlevert årsregnskap fra 2020.

*Det er ikke krav til at årsregnskapet m.v. som sendes til Regnskapsregisteret er undertegnet. Kontrollen på at dette er utført ligger hos revisor/enhetens øverste organ. Sikkerheten ivaretas ved at innsender har rolle/rettighet for innsending av årsregnskapet via Altinn, og ved at det bekreftes at årsregnskapet er fastsatt av kompetent organ.*

Brønnøysundregistrene, 17.06.2021



Organisasjonsnr: 960 941 993  
EKORNHUSET AS

## RESULTATREGNSKAP

<b>Beløp i: NOK</b>	<b>Note</b>	<b>2020</b>	<b>2019</b>
<b>RESULTATREGNSKAP</b>			
<b>Inntekter</b>			
Salgsinntekt		40 000	40 000
<b>Sum inntekter</b>		<b>40 000</b>	<b>40 000</b>
<b>Kostnader</b>			
Annen driftskostnad		31 308	31 702
<b>Sum kostnader</b>		<b>31 308</b>	<b>31 702</b>
<b>Driftsresultat</b>		<b>8 692</b>	<b>8 298</b>
<b>Finansinntekter og finanskostnader</b>			
Annen renteinntekt		441	370
Annen finansinntekt		96 566	77 897
Verdiøkning markedsbaserte omløpsmidler 3			
<b>Sum finansinntekter</b>		<b>97 006</b>	<b>78 267</b>
Verdireduksjon markedsbaserte omløpsmidler 3		406 991	241 974
Annen rentekostnad		3	
Annen finanskostnad		697 675	2 374 212
<b>Sum finanskostnader</b>		<b>1 104 669</b>	<b>2 616 186</b>
<b>Netto finans</b>		<b>-1 007 663</b>	<b>-2 537 919</b>
<b>Ordinært resultat før skattekostnad</b>		<b>-998 971</b>	<b>-2 529 621</b>
Skattekostnad på ordinært resultat	2	2 024	448
<b>Ordinært resultat etter skattekostnad</b>		<b>-1 000 995</b>	<b>-2 530 069</b>
<b>Årsresultat</b>		<b>-1 000 995</b>	<b>-2 530 069</b>
<b>Årsresultat etter minoritetsinteresser</b>		<b>-1 000 995</b>	<b>-2 530 069</b>
<b>Totalresultat</b>		<b>-1 000 995</b>	<b>-2 530 069</b>
<b>Overføringer og disponeringer</b>			
Avsatt til annen egenkapital		-1 000 995	-2 530 069
<b>Sum overføringer og disponeringer</b>		<b>-1 000 995</b>	<b>-2 530 069</b>



Organisasjonsnr: 960 941 993  
EKORNHUSET AS

## BALANSE

Beløp i: NOK Note 2020 2019

### BALANSE - EIENDELER

#### Anleggsmidler

##### Immaterielle eiendeler

Utsatt skattefordel 2

Sum anleggsmidler 0 0

#### Omløpsmidler

##### Varer

#### Fordringer

Andre kortsiktige

fordringer 6 248

Sum fordringer 6 248

#### Investeringer

Aksjer og andeler i

foretak i samme konsern 3

Markedsbaserte aksjer 3 2 503 010 3 507 233

Andre finansielle  
instrumenter 3

Sum investeringer 2 503 010 3 507 233

#### Bankinnskudd, kontanter og lignende

Bankinnskudd, kontanter o.

l. 36 781 43 742

Sum bankinnskudd,  
kontanter og lignende 36 781 43 742

Sum omløpsmidler 2 546 040 3 550 975

SUM EIENDELER 2 546 040 3 550 975

### BALANSE - EGENKAPITAL OG GJELD

#### Egenkapital

##### Innskutt egenkapital

Aksjekapital 1 100 000 100 000

Beholdning av egne aksjer 1

Sum innskutt egenkapital 100 000 100 000

##### Opptjent egenkapital

Annen egenkapital 2 436 375 3 437 370

Sum opptjent egenkapital 2 436 375 3 437 370

Sum egenkapital 2 536 375 3 537 370



<b>Gjeld</b>			
<b>Langsiktig gjeld</b>			
Utsatt skatt	2		
Annen langsiktig gjeld			
<b>Sum langsiktig gjeld</b>		<b>0</b>	<b>0</b>
<b>Kortsiktig gjeld</b>			
Betalbar skatt	2	2 024	448
Skyldig offentlige avgifter		7 641	8 705
Annen kortsiktig gjeld			4 452
<b>Sum kortsiktig gjeld</b>		<b>9 665</b>	<b>13 605</b>
<b>Sum gjeld</b>		<b>9 665</b>	<b>13 605</b>
<b>SUM EGENKAPITAL OG GJELD</b>		<b>2 546 040</b>	<b>3 550 975</b>



Organisasjonsnr: 960 941 993  
EKORNHUSET AS

NOTEOPPLYSNINGER - SELSKAP - alle poster oppgitt i hele tall

**Note**

1

**Antall aksjer og aksjeeiere**

<u>Aksjeklasse</u>	<u>Ant. aksjer</u>	<u>Pålydende</u>	<u>Bokført verdi</u>
Ordinære aksjer	100.00	1000.00	100000.00

<u>Aksjeeiere - fritekst</u>	<u>Antall</u>	<u>Eierandel</u>	<u>Aksjeklasse</u>
Ludvik Sandnes	100.00	100.00%	Ordinære aksjer

<u>Sum</u>	<u>Sum antall</u>	<u>Sum eierandel</u>
	100.00	100.00%

**Note**

**Ytelser til ledende personer**

Er det gitt ytelser til ledende person: Nei

**Ytelser til daglig leder**

<u>Ytelser</u>	<u>Lønn</u>	<u>Pensj.forpl.</u>	<u>Andre godtgj.</u>
----------------	-------------	---------------------	----------------------

**Note**

0

**Antall årsverk i regnskapsåret**

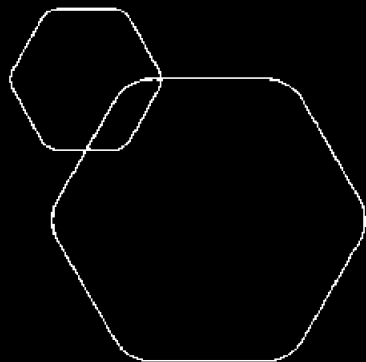
Virksomheten har hatt følgende antall årsverk:

0.00

**Note**

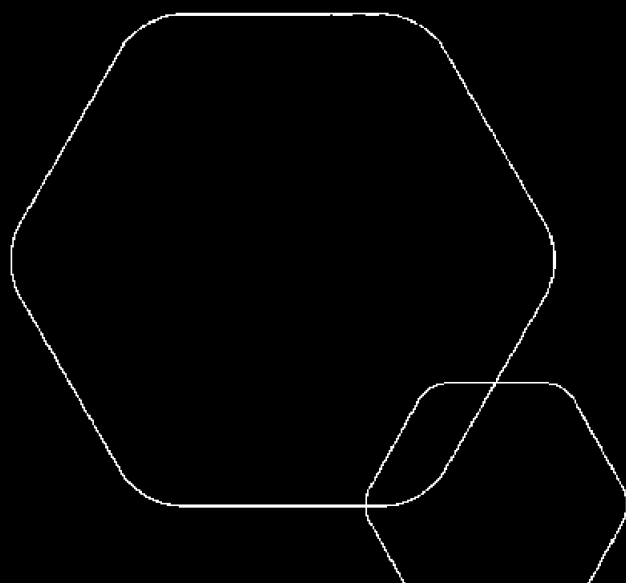
**Lån og sikkerhetsstillelse til ledende personer og aksjeeiere**

Er det gitt lån eller sikkerhetsstillelse til ledende personer: Nei



# Årsregnskap 2020 Ekornhuset AS

Resultatregnskap  
Balanse  
Noter til regnskapet



Org.nr.: 960 941 993




<b>Ekornhuset AS</b>			
<b>Resultatregnskap</b>			
<b>Driftsinntekter og driftskostnader</b>	<b>Note</b>	<b>2020</b>	<b>2019</b>
Salgsinntekt		40 000	40 000
<b>Sum driftsinntekter</b>		<b>40 000</b>	<b>40 000</b>
Annen driftskostnad		31 308	31 702
<b>Sum driftskostnader</b>		<b>31 308</b>	<b>31 702</b>
<b>Driftsresultat</b>		<b>8 692</b>	<b>8 298</b>
<b>Finansinntekter og finanskostnader</b>			
Annen renteinntekt		441	370
Annen finansinntekt		96 566	77 897
Verdireduksjon markedsbaserte omløpsmidler	<b>3</b>	406 991	241 974
Annen rentekostnad		3	0
Annen finanskostnad		697 675	2 374 212
<b>Resultat av finansposter</b>		<b>-1 007 663</b>	<b>-2 537 919</b>
Ordinært resultat før skattekostnad		-998 971	-2 529 621
Skattekostnad på ordinært resultat	<b>2</b>	2 024	448
<b>Ordinært resultat</b>		<b>-1 000 995</b>	<b>-2 530 069</b>
<b>Årsoverskudd</b>		<b>-1 000 995</b>	<b>-2 530 069</b>
<b>Overføringer</b>			
Avsatt til annen egenkapital		-1 000 995	-2 530 069
<b>Sum overføringer</b>		<b>-1 000 995</b>	<b>-2 530 069</b>



<b>Ekornhuset AS</b>			
<b>Balanse</b>			
<b>Eiendeler</b>	<b>Note</b>	<b>2020</b>	<b>2019</b>
<b>Omløpsmidler</b>			
<b>Fordringer</b>			
Andre kortsiktige fordringer		6 248	0
<b>Sum fordringer</b>		<u>6 248</u>	<u>0</u>
<b>Investeringer</b>			
Markedsbaserte aksjer	3	2 503 010	3 507 233
<b>Sum investeringer</b>		<u>2 503 010</u>	<u>3 507 233</u>
Bankinnskudd, kontanter o.l.		36 781	43 742
<b>Sum omløpsmidler</b>		<u>2 546 040</u>	<u>3 550 975</u>
<b>Sum eiendeler</b>		<u>2 546 040</u>	<u>3 550 975</u>



<b>Ekornhuset AS</b>			
<b>Balanse</b>			
	<b>Note</b>	<b>2020</b>	<b>2019</b>
<b>Egenkapital og gjeld</b>			
<b>Innskutt egenkapital</b>			
Aksjekapital	<b>1</b>	<u>100 000</u>	<u>100 000</u>
<b>Sum innskutt egenkapital</b>		<b><u>100 000</u></b>	<b><u>100 000</u></b>
<b>Opptjent egenkapital</b>			
Annen egenkapital		<u>2 436 375</u>	<u>3 437 370</u>
<b>Sum opptjent egenkapital</b>		<b><u>2 436 375</u></b>	<b><u>3 437 370</u></b>
<b>Sum egenkapital</b>		<b><u>2 536 375</u></b>	<b><u>3 537 370</u></b>
<b>Gjeld</b>			
<b>Kortsiktig gjeld</b>			
Betalbar skatt	<b>2</b>	2 024	448
Skyldig offentlige avgifter		7 641	8 705
Annen kortsiktig gjeld		0	4 452
<b>Sum kortsiktig gjeld</b>		<u>9 665</u>	<u>13 605</u>
<b>Sum gjeld</b>		<u>9 665</u>	<u>13 605</u>
<b>Sum egenkapital og gjeld</b>		<b><u>2 546 040</u></b>	<b><u>3 550 975</u></b>
Bærum, den 14.06.2021			
			
Ludvik Sandnes styreleder			
<b>Ekornhuset AS</b>		<b>Side 4</b>	



## Regnskapsprinsipper

Årsregnskapet er satt opp i samsvar med regnskapsloven og NRS 8 - God regnskapskikk for små foretak.

## DRIFTSINNETEKTER

Inntektsføring ved salg av varer skjer på leveringstidspunktet. Tjenester inntektsføres etter hvert som de leveres.

## SKATT

Skattekostnaden i resultatregnskapet omfatter både periodens betalbare skatt og endring i utsatt skatt. Utsatt skatt er beregnet med 22 % på grunnlag av de midlertidige forskjeller som eksisterer mellom regnskapsmessige og skattemessige verdier, samt ligningsmessig underskudd til fremføring ved utgangen av regnskapsåret. Skatteøkende og skattereduserende midlertidige forskjeller som reverserer eller kan reverseres i samme periode er utlignet og nettoført.

## KLASSIFISERING OG VURDERING AV OMLØPSMIDLER

Omløpsmidler og kortsiktig gjeld omfatter normalt poster som forfaller til betaling innen ett år etter balansedagen, samt poster som knytter seg til varekretsløpet. Omløpsmidler vurderes til laveste verdi av anskaffelseskost og virkelig verdi.

## FORDRINGER

Kundefordringer og andre fordringer oppføres til pålydende etter fradrag for avsetning til forventet tap. Avsetning til tap gjøres på grunnlag av en individuell vurdering av de enkelte fordringene.

## Note 1 Aksjonærer

### AKSJEKAPITALEN I EKORNHUSET AS PR. 31.12 BESTÅR AV:

	Antall	Pålydende	Bokført
Ordinære aksjer	100	1 000	100 000
Sum	100		100 000

### EIERSTRUKTUR

De største aksjonærene i % pr. 31.12 var:

	Ordinære	Eierandel	Stemmeandel
Ludvik Sandnes	100	100	100

## Note 2 Skatt

Årets skattekostnad	2020	2019
Resultatført skatt på ordinært resultat:		
Betalbar skatt	2 024	448
Endring i utsatt skattefordel	0	0
Skattekostnad ordinært resultat	2 024	448
Skattepliktig inntekt:		
Ordinært resultat før skatt	-998 971	-2 529 621
Permanente forskjeller	1 008 171	2 539 273
Anvendelse av fremførbart underskudd	0	-7 614
Skattepliktig inntekt	9 200	2 038



Betalbar skatt i balansen:		
Betalbar skatt på årets resultat	2 024	448
Sum betalbar skatt i balansen	2 024	448

Beregning av effektiv skattesats		
Resultat før skatt	-998 971	-2 529 621
Beregnet skatt av resultat før skatt	-219 774	-556 517
Skatteeffekt av permanente forskjeller	221 798	558 640
Sum	2 024	2 123
Effektiv skattesats	-0,2 %	-0,1 %

Skatteeffekten av midlertidige forskjeller som har gitt opphav til utsatt skatt og utsatte skattefordeler, spesifisert på typer av midlertidige forskjeller

	2020	2019	Endring
Utsatt skatt (22 %)	0	0	0

#### Note 3 Verdipapirer

	Eierandel	Anskaffelses kost	Balanseført verdi
<b>OMLØPSMIDLER</b>			
Kahoot! ASA		478 849	
Movel AS		131 340	236 914
Nordic Nanovector ASA		685 766	
Oncoinvent as		356 920	118 069
PHOTOCURE ASA		123 662	268 650
Pci Biotech Holding ASA		166 191	
Vaccibody AS		178 987	
Sum		2 121 714	623 633

Årets verdiendring: - kr 406 991

#### Note 4 - Hendelser etter balansedagen

Selskapets virksomhet er ikke direkte berørt av koronakrisen, men det foreligger en generell usikkerhet knyttet til verdsettelsen av selskapets investeringer.