



## ÅRSREGNSKAPET FOR REGNSKAPSÅRET 2024 - GENERELL INFORMASJON

### Enheten

Organisasjonsnummer: 921 365 888  
Organisasjonsform: Aksjeselskap  
Foretaksnavn: FH KAPITAL HOLDING AS  
Forretningsadresse: Ruseløkkveien 30  
0251 OSLO

### Regnskapsår

Årsregnskapets periode: 01.01.2024 - 31.12.2024

### Konsern

Mørselskap i konsern: Ja  
Konsernregnskap lagt ved: Ja

### Regnskapsregler

Regler for små foretak benyttet: Nei  
Benyttet ved utarbeidelsen av årsregnskapet til selskapet: Regnskapslovens alminnelige regler  
Benyttet ved utarbeidelsen av årsregnskapet til konsernet: Regnskapslovens alminnelige regler

### Årsregnskapet fastsatt av kompetent organ

Bekreftet av representant for selskapet: Tore Malme  
Dato for fastsettelse av årsregnskapet: 28.02.2025

### Grunnlag for avgivelse

År 2024: Årsregnskapet er elektronisk innlevert  
År 2023: Tall er hentet fra elektronisk innlevert årsregnskap fra 2024

*Det er ikke krav til at årsregnskapet m.v. som sendes til Regnskapsregisteret er undertegnet. Kontrollen på at dette er utført ligger hos revisor/enhetens øverste organ. Sikkerheten ivaretas ved at innsender har rolle/rettighet for innsending av årsregnskapet via Altinn, og ved at det bekreftes at årsregnskapet er fastsatt av kompetent organ.*

Brønnøysundregistrene, 25.04.2026



### Resultatregnskap

Beløp i: NOK	Note	2024	2023
<b>RESULTATREGNSKAP</b>			
<b>Kostnader</b>			
Annen driftskostnad	2	1 375 572	1 081 095
Fremmedytelser		3 324 422	
<b>Sum kostnader</b>		<b>4 699 994</b>	<b>1 081 095</b>
<b>Driftsresultat</b>		<b>-4 699 994</b>	<b>-1 081 095</b>
<b>Finansinntekter og finanskostnader</b>			
Renteinntekt fra foretak i samme konsern		2 505 895	2 813 365
Annen renteinntekt		10 563 521	2 724 537
Annen finansinntekt		12 934 255	
<b>Sum finansinntekter</b>		<b>26 003 671</b>	<b>5 537 902</b>
Rentekostnad til foretak i samme konsern			1 616 697
Annen rentekostnad		11 433 264	3 275 670
<b>Sum finanskostnader</b>		<b>11 433 264</b>	<b>4 892 367</b>
<b>Netto finans</b>		<b>14 570 407</b>	<b>645 535</b>
<b>Resultat før skattekostnad</b>		<b>9 870 413</b>	<b>-435 560</b>
Skattekostnad på ordinært resultat		1 861 359	
<b>Årsresultat</b>		<b>8 009 054</b>	<b>-435 560</b>
<b>Overføringer og disponeringer</b>			
Udekket tap	8	8 009 054	-435 560
<b>Sum overføringer og disponeringer</b>		<b>8 009 054</b>	<b>-435 560</b>



## Balanse

Beløp i: NOK	Note	2024	2023
<b>BALANSE - EIENDELER</b>			
<b>Anleggsmidler</b>			
<b>Immaterielle eiendeler</b>			
Utsatt skattefordel		1 852 013	
<b>Sum immaterielle eiendeler</b>		<b>1 852 013</b>	
<b>Varige driftsmidler</b>			
Driftsløsøre, inventar, verktøy, kontormaskiner og lignende		1 709 200	
<b>Sum varige driftsmidler</b>		<b>1 709 200</b>	
<b>Finansielle anleggsmidler</b>			
Investering i datterselskap	4	285 727 112	277 126 475
Lån til foretak i samme konsern		31 808 926	51 008 761
Investeringer i tilknyttet selskap		311 000	
Lån til tilknyttet selskap og felles kontrollert virksomhet		60 257 597	32 320 913
Investeringer i aksjer og andeler		3 018	
<b>Sum finansielle anleggsmidler</b>		<b>378 107 653</b>	<b>360 456 149</b>
<b>Sum anleggsmidler</b>		<b>381 668 866</b>	<b>360 456 149</b>
<b>Omløpsmidler</b>			
<b>Varer</b>			
<b>Fordringer</b>			
Andre kortsiktig fordringer			238
Konsernfordringer		11 710 255	2 822 231
<b>Sum fordringer</b>		<b>11 710 255</b>	<b>2 822 469</b>
<b>Bankinnskudd, kontanter og lignende</b>			
Bankinnskudd		101 327 548	10 793 249
<b>Sum bankinnskudd, kontanter og lignende</b>		<b>101 327 548</b>	<b>10 793 249</b>
<b>Sum omløpsmidler</b>		<b>113 037 803</b>	<b>13 615 718</b>
<b>SUM EIENDELER</b>		<b>494 706 669</b>	<b>374 071 867</b>



### Balanse

Beløp i: NOK	Note	2024	2023
<b>BALANSE - EGENKAPITAL OG GJELD</b>			
<b>Egenkapital</b>			
<b>Innskutt egenkapital</b>			
Selskapskapital	5,8	10 145 425	9 638 664
Overkurs	5,8	315 949 272	265 775 429
Annen innskutt egenkapital			-441 839
<b>Sum innskutt egenkapital</b>		<b>326 094 697</b>	<b>274 972 254</b>
<b>Opptjent egenkapital</b>			
Udekket tap	8	15 644 728	734 907
<b>Sum opptjent egenkapital</b>		<b>-15 644 728</b>	<b>-734 907</b>
<b>Sum egenkapital</b>		<b>310 449 969</b>	<b>274 237 347</b>
<b>Gjeld</b>			
<b>Langsiktig gjeld</b>			
<b>Annen langsiktig gjeld</b>			
Langsiktig konserngjeld			11 760 837
Øvrig langsiktig gjeld			60 000 000
<b>Sum annen langsiktig gjeld</b>			<b>71 760 837</b>
<b>Sum langsiktig gjeld</b>		<b>0</b>	<b>71 760 837</b>
<b>Kortsiktig gjeld</b>			
Leverandørgjeld		1 019	306 401
Kortsiktig konserngjeld		184 255 681	27 717 956
Annen kortsiktig gjeld			49 326
<b>Sum kortsiktig gjeld</b>		<b>184 256 700</b>	<b>28 073 683</b>
<b>Sum gjeld</b>		<b>184 256 700</b>	<b>99 834 520</b>
<b>SUM EGENKAPITAL OG GJELD</b>		<b>494 706 669</b>	<b>374 071 867</b>



### Konsernets resultatregnskap

Beløp i: NOK	Note	2024	2023
<b>RESULTATREGNSKAP</b>			
<b>Inntekter</b>			
Forvaltningsinntekter	1	586 452 412	424 150 226
Andre driftsinntekter	1	9 179 186	9 072 437
<b>Sum inntekter</b>		<b>595 631 598</b>	<b>433 222 663</b>
<b>Kostnader</b>			
Varekostnader		440 887	
Lønnskostnader m.m.	2	349 424 911	287 972 593
Avskrivning på varige driftsmidler og immaterielle eiendeler	3	27 404 378	23 045 223
Nedskrivning av varige driftsmidler og immaterielle eiendeler	3,16	5 723 514	5 180 000
Annen driftskostnad		144 743 891	116 030 119
Fremmedytelser		15 166 034	6 628 987
<b>Sum kostnader</b>		<b>542 903 615</b>	<b>438 856 922</b>
<b>Driftsresultat</b>		<b>52 727 983</b>	<b>-5 634 259</b>
<b>Finansinntekter og finanskostnader</b>			
Annen renteinntekt		16 901 094	4 021 765
Annen finansinntekt		87 832	1 261 830
Verdiøkning andre finansielle instrumenter vurdert til virkelig verdi			107 514
<b>Sum finansinntekter</b>		<b>16 988 926</b>	<b>5 391 109</b>
Annen rentekostnad		11 560 557	3 565 375
Annen finanskostnad		69 590	3 711 207
<b>Sum finanskostnader</b>		<b>11 630 147</b>	<b>7 276 582</b>
<b>Netto finans</b>		<b>5 358 779</b>	<b>-1 885 473</b>
<b>Resultat før skattekostnad</b>		<b>58 086 762</b>	<b>-7 519 732</b>
Skattekostnad på ordinært resultat	9	11 778 074	-4 602 499
<b>Årsresultat</b>		<b>46 308 688</b>	<b>-2 917 233</b>
Minoritetsinteresser		7 857 970	1 861 817



## Konsernets resultatregnskap

<b>Beløp i: NOK</b>	<b>Note</b>	<b>2024</b>	<b>2023</b>
Årsresultat etter minoritetsinteresser		38 450 718	-4 779 050
<b>Overføringer og disponeringer</b>			
Ordinært utbytte	8	1 176 000	1 176 000
Udekket tap	8	37 850 958	-5 910 505
Overføring egenkapital min.int.	8	7 281 730	1 816 818
<b>Sum overføringer og disponeringer</b>		<b>46 308 688</b>	<b>-2 917 687</b>



### Konsernets balanse

Beløp i: NOK	Note	2024	2023
<b>BALANSE - EIENDELER</b>			
<b>Anleggsmidler</b>			
<b>Immaterielle eiendeler</b>			
Forskning og utvikling	3	45 724 589	38 328 302
Konsesjoner, patenter, lisenser, varemerker og lignende rettigheter	3	13 838 547	7 046 700
Utsatt skattefordel	9,10		5 119 821
Goodwill	3,15	14 021 532	21 314 942
<b>Sum immaterielle eiendeler</b>		<b>73 584 668</b>	<b>71 809 765</b>
<b>Varige driftsmidler</b>			
Driftsløsøre, inventar, verktøy, kontormaskiner og lignende	3	23 397 731	30 355 180
<b>Sum varige driftsmidler</b>		<b>23 397 731</b>	<b>30 355 180</b>
<b>Finansielle anleggsmidler</b>			
Investeringer i tilknyttet selskap	4	311 000	
Lån til tilknyttet selskap og felles kontrollert virksomhet	4	60 257 597	32 320 913
Investeringer i aksjer og andeler		3 018	518
Andre langsiktige fordringer			2 000 000
<b>Sum finansielle anleggsmidler</b>		<b>60 571 615</b>	<b>34 321 431</b>
<b>Sum anleggsmidler</b>		<b>157 554 014</b>	<b>136 486 376</b>
<b>Omløpsmidler</b>			
<b>Varer</b>			
<b>Fordringer</b>			
Kundefordringer	7	4 044 614	5 043 489
Andre fordringer	17	67 322 899	130 339 739
<b>Sum fordringer</b>		<b>71 367 513</b>	<b>135 383 228</b>
<b>Investeringer</b>			
Markedsbaserte obligasjoner		2 202 186	1 045 109
<b>Sum investeringer</b>		<b>2 202 186</b>	<b>1 045 109</b>
<b>Bankinnskudd, kontanter og lignende</b>			



### Konsernets balanse

Beløp i: NOK	Note	2024	2023
Bankinnskudd	6,7	113 159 400	21 357 872
<b>Sum bankinnskudd, kontanter og lignende</b>		<b>113 159 400</b>	<b>21 357 872</b>
<b>Sum omløpsmidler</b>		<b>186 729 099</b>	<b>157 786 209</b>
<b>SUM EIENDELER</b>		<b>344 283 113</b>	<b>294 272 585</b>

### BALANSE - EGENKAPITAL OG GJELD

#### Egenkapital

##### Innskutt egenkapital

Aksjekapital	5,8	10 145 425	9 638 664
Overkurs	5,8	315 949 272	265 333 590
<b>Sum innskutt egenkapital</b>		<b>326 094 697</b>	<b>274 972 254</b>

##### Opptjent egenkapital

Udekket tap	8	97 183 512	123 497 206
<b>Sum opptjent egenkapital</b>		<b>-97 183 512</b>	<b>-123 497 206</b>

Minoritetsinteresser		4 912 488	-6 623 401
----------------------	--	-----------	------------

<b>Sum egenkapital</b>		<b>233 823 673</b>	<b>144 851 647</b>
------------------------	--	--------------------	--------------------

#### Gjeld

##### Langsiktig gjeld

Pensjonsforpliktelser		2 202 511	
Utsatt skatt	9,10	3 447 554	
<b>Sum avsetninger for forpliktelser</b>		<b>5 650 065</b>	

##### Annen langsiktig gjeld

Øvrig langsiktig gjeld			60 000 000
<b>Sum annen langsiktig gjeld</b>			<b>60 000 000</b>

<b>Sum langsiktig gjeld</b>		<b>5 650 065</b>	<b>60 000 000</b>
-----------------------------	--	------------------	-------------------

##### Kortsiktig gjeld

Leverandørgjeld		19 266 173	20 694 450
Betalbar skatt		3 199 361	517 322



## Konsernets balanse

<b>Beløp i: NOK</b>	<b>Note</b>	<b>2024</b>	<b>2023</b>
Skyldig offentlige avgifter		19 724 060	19 790 530
Utbytte		196 000	
Annen kortsiktig gjeld		62 423 781	48 418 636
<b>Sum kortsiktig gjeld</b>		<b>104 809 375</b>	<b>89 420 938</b>
<b>Sum gjeld</b>		<b>110 459 440</b>	<b>149 420 938</b>
<b>SUM EGENKAPITAL OG GJELD</b>		<b>344 283 113</b>	<b>294 272 585</b>



# Deloitte.

Deloitte AS  
Dronning Eufemias gate 14  
Postboks 221  
NO-0103 Oslo  
Norway

+47 23 27 90 00  
www.deloitte.no

Til generalforsamlingen i FH Kapital Holding AS

## UAVHENGIG REVISORS BERETNING

### Konklusjon

Vi har revidert årsregnskapet for FH Kapital Holding AS som består av:

- selskapsregnskapet, som består av balanse per 31. desember 2024, resultatregnskap, kontantstrømoppstilling for regnskapsåret avsluttet per denne datoen og noter til årsregnskapet, herunder et sammendrag av viktige regnskapsprinsipper.
- konsernregnskapet, som består av balanse per 31. desember 2024, resultatregnskap, kontantstrømoppstilling for regnskapsåret avsluttet per denne datoen og noter til årsregnskapet, herunder et sammendrag av viktige regnskapsprinsipper.

Etter vår mening

- oppfyller årsregnskapet gjeldende lovkrav,
- gir selskapsregnskapet et rettviseende bilde av selskapets finansielle stilling per 31. desember 2024 og av dets resultater og kontantstrømmer for regnskapsåret avsluttet per denne datoen i samsvar med regnskapslovens regler og god regnskapsskikk i Norge, og
- gir konsernregnskapet et rettviseende bilde av konsernets finansielle stilling per 31. desember 2024 og av dets resultater og kontantstrømmer for regnskapsåret avsluttet per denne datoen i samsvar med regnskapslovens regler og god regnskapsskikk i Norge.

### Grunnlag for konklusjonen

Vi har gjennomført revisjonen i samsvar med International Standards on Auditing (ISA-ene). Våre oppgaver og plikter i henhold til disse standardene er beskrevet nedenfor under *Revisors oppgaver og plikter ved revisjonen av årsregnskapet*. Vi er uavhengige av selskapet og konsernet i samsvar med kravene i relevante lover og forskrifter i Norge og International Code of Ethics for Professional Accountants (inkludert internasjonale uavhengighetsstandarder) utstedt av International Ethics Standards Board for Accountants (IESBA-reglene), og vi har overholdt våre øvrige etiske forpliktelser i samsvar med disse kravene. Innhentet revisjonsbevis er etter vår vurdering tilstrekkelig og hensiktsmessig som grunnlag for vår konklusjon.

### Øvrig informasjon

Styret (ledelsen) er ansvarlig for informasjonen i årsberetningen. Vår konklusjon om årsregnskapet ovenfor dekker ikke informasjonen i årsberetningen.

I forbindelse med revisjonen av årsregnskapet er det vår oppgave å lese årsberetningen. Formålet er å vurdere hvorvidt det foreligger vesentlig inkonsistens mellom årsberetningen og årsregnskapet og den kunnskap vi har opparbeidet oss under revisjonen av årsregnskapet, eller hvorvidt informasjon i årsberetningen ellers fremstår som vesentlig feil. Vi har plikt til å rapportere dersom årsberetningen fremstår som vesentlig feil. Vi har ingenting å rapportere i så henseende.

Deloitte AS and Deloitte Advokatfirma AS are the Norwegian affiliates of Deloitte NSE LLP, a member firm of Deloitte Touche Tohmatsu Limited, a UK private company limited by guarantee ("DTTL"). DTTL and each of its member firms are legally separate and independent entities. DTTL and Deloitte NSE LLP do not provide services to clients. Please see [www.deloitte.com/about](http://www.deloitte.com/about) to learn more about our global network of member firms.

Deloitte Norway conducts business through two legally separate and independent limited liability companies; Deloitte AS, providing audit, consulting, financial advisory and risk management services, and Deloitte Advokatfirma AS, providing tax and legal services.

Registrert i Foretaksregisteret  
Medlemmer av Den norske  
Revisorforening  
Organisasjonsnummer: 980 211 282



## Deloitte.

Uavhengig revisors beretning  
FH Kapital Holding AS

Basert på kunnskapen vi har opparbeidet oss i revisjonen, mener vi at årsberetningen

- er konsistent med årsregnskapet og
- inneholder de opplysninger som skal gis i henhold til gjeldende lovkrav.

### *Ledelsens ansvar for årsregnskapet*

Ledelsen er ansvarlig for å utarbeide årsregnskapet og for at det gir et rettviseende bilde i samsvar med regnskapslovens regler og god regnskapsskikk i Norge. Ledelsen er også ansvarlig for slik internkontroll som den finner nødvendig for å kunne utarbeide et årsregnskap som ikke inneholder vesentlig feilinformasjon, verken som følge av misligheter eller utilsiktede feil.

Ved utarbeidelsen av årsregnskapet må ledelsen ta standpunkt til selskapets og konsernets evne til fortsatt drift og opplyse om forhold av betydning for fortsatt drift. Forutsetningen om fortsatt drift skal legges til grunn for årsregnskapet så lenge det ikke er sannsynlig at virksomheten vil bli avvirket.

### *Revisors oppgaver og plikter ved revisjonen av årsregnskapet*

Vårt mål er å oppnå betryggende sikkerhet for at årsregnskapet som helhet ikke inneholder vesentlig feilinformasjon, verken som følge av misligheter eller utilsiktede feil, og å avgi en revisjonsberetning som inneholder vår konklusjon. Betyggende sikkerhet er en høy grad av sikkerhet, men ingen garanti for at en revisjon utført i samsvar med ISA-ene, alltid vil avdekke vesentlig feilinformasjon. Feilinformasjon kan oppstå som følge av misligheter eller utilsiktede feil. Feilinformasjon er å anse som vesentlig dersom den enkeltvis eller samlet med rimelighet kan forventes å påvirke de økonomiske beslutningene som brukerne foretar på grunnlag av årsregnskapet.

Som del av en revisjon i samsvar med ISA-ene, utøver vi profesjonelt skjønn og utviser profesjonell skepsis gjennom hele revisjonen. I tillegg:

- identifiserer og vurderer vi risikoen for vesentlig feilinformasjon i årsregnskapet, enten det skyldes misligheter eller utilsiktede feil. Vi utformer og gjennomfører revisjonshandlinger for å håndtere slike risikoer, og innhenter revisjonsbevis som er tilstrekkelig og hensiktsmessig som grunnlag for vår konklusjon. Risikoen for at vesentlig feilinformasjon som følge av misligheter ikke blir avdekket, er høyere enn for feilinformasjon som skyldes utilsiktede feil, siden misligheter kan innebære samarbeid, forfalskning, bevisste utelatelser, uriktige fremstillinger eller overstyring av internkontroll.
- opparbeider vi oss en forståelse av intern kontroll som er relevant for revisjonen, for å utforme revisjonshandlinger som er hensiktsmessige etter omstendighetene, men ikke for å gi uttrykk for en mening om effektiviteten av selskapets og konsernets interne kontroll.
- evaluerer vi om de anvendte regnskapsprinsippene er hensiktsmessige og om regnskapsestimatene og tilhørende noteopplysninger utarbeidet av ledelsen er rimelige.
- konkluderer vi på om ledelsens bruk av fortsatt drift-forutsetningen er hensiktsmessig, og, basert på innhentede revisjonsbevis, hvorvidt det foreligger vesentlig usikkerhet knyttet til hendelser eller forhold som kan skape tvil av betydning om selskapets og konsernets evne til fortsatt drift. Dersom vi konkluderer med at det eksisterer vesentlig usikkerhet, kreves det at vi i revisjonsberetningen henleder oppmerksomheten på tilleggsopplysningene i årsregnskapet, eller, dersom slike tilleggsopplysninger ikke er tilstrekkelige, at vi modifiserer vår konklusjon. Våre konklusjoner er basert på revisjonsbevis innhentet frem til datoen for revisjonsberetningen. Etterfølgende hendelser eller forhold kan imidlertid medføre at selskapet og konsernet ikke kan fortsette driften.



## Deloitte.

Uavhengig revisors beretning  
FH Kapital Holding AS

- evaluerer vi den samlede presentasjonen, strukturen og innholdet i årsregnskapet, inkludert tilleggsopplysningene, og hvorvidt årsregnskapet gir uttrykk for de underliggende transaksjonene og hendelsene på en måte som gir et rettviseende bilde.
- innhenter vi tilstrekkelig og hensiktsmessig revisjonsbevis vedrørende den finansielle informasjonen til enhetene eller forretningsområdene i konsernet for å kunne gi uttrykk for en mening om konsernregnskapet. Vi er ansvarlige for å lede, følge opp og gjennomføre konsernrevisjonen. Vi har eneansvar for vår konklusjon om konsernregnskapet.

Vi kommuniserer med styret blant annet om det planlagte innholdet i og tidspunkt for revisjonsarbeidet og eventuelle vesentlige funn i revisjonen, herunder vesentlige svakheter i intern kontroll som vi avdekker gjennom revisjonen.

Oslo, 28. februar 2025  
Deloitte AS

**Eivind Bollum Berge**  
statsautorisert revisor  
(elektronisk signert)



## Uavhengig revisors beretning

Name

Date

**Berge, Eivind Bollum**

**2025-02-28**

Identification

 bankID™ Berge, Eivind Bollum



This document contains electronic signatures using EU-compliant PAdES - PDF  
Advanced Electronic Signatures (Regulation (EU) No 910/2014 (eIDAS))



**Konsernregnskap 2024**

**for**

**FH Kapital Holding AS**

**org.nr 921365888**

Årsberetning  
Årsregnskap  
Resultatregnskap  
Balanse  
Kontantstrøm  
Noter





## Årsberetning 2024

### FH Kapital Holding AS

#### Virksomheten i 2024

FH Kapital Holding AS er morselskap i konsern som utvikler og eier virksomhet som tilbyr formuesrådgivning til privatpersoner, investeringsselskaper og stiftelser i Norge, samt annen virksomhet. Datterselskapet Söderberg & Partners Wealth Management AS har konsesjon fra Finanstilsynet til å yte ulik investeringsrådgivning.

Söderberg & Partners Wealth Management AS har 11 kontorer i de største byene i Norge. Konsernets hovedkontor er lokalisert i Oslo. Den risikjusterte avkastningen som konsernets kunder har fått har vært god og etterspørselen etter konsernets rådgivnings- og forvaltningstjenester er høy.

Konsernet har opplevd sterk klientvekst, økt kapital under rådgivning, sterk vekst i inntekter samt et positivt årsresultat.

#### Resultat og balanse

Konsernets omsetning i 2024 økte med 37,5% til 596 MNOK i 2024 mot 433 MNOK i 2023, hvorav forvaltningsinntektene utgjorde 586 MNOK i 2024 mot 424 MNOK i 2023. Driftsresultatet endte med et overskudd på 53 MNOK i 2024 mot -6 MNOK i 2023.

Egenkapitalen per 31.12.2024 var på 234 MNOK, som tilsvarer en egenkapitalandel på 67,9% ved utgangen av året og en økning på 89 MNOK fra fjoråret. Totalkapitalen i konsernet 31.12.2024 var på 344 MNOK mot 294 MNOK i 2023. Det var i løpet av året ingen vesentlige endringer i konsernets satsningsområder eller markedsforhold. Styret mener at årsregnskapet gir et rettmessig bilde av selskapets eiendeler, gjeld og finansielle stilling.

#### Risikostyring og internkontroll

FH Kapital Holding AS har ikke egen eksponering i finansielle instrumenter. Selskapets overskuddslikviditet holdes i form av bankinnskudd og har ingen valutaeksponering. Fremtidige porteføljeinntekter vil variere med svingninger i markedsverdi for forvaltningskapitalen. Styret og daglig leder anser store endringer i finans- og kapitalmarkedene for å være de største risikomomentene for selskapet.

FH Kapital Holding AS er et morselskap for konsesjonsbelagt virksomhet og er underlagt de krav som følger verdipapirhandelloven, Forskrift til verdipapirhandelloven og Forskrift om kapitalkrav og nasjonale tilpasninger av CRR/CRD IV. Med utgangspunkt i dette har selskapet etablert risikostrategi dokumenter til ICAAP prosessen. Formålet er å sikre at selskapets risikostrategi og risikovurderinger er en integrert del av selskapets styringsprosesser, kontroll og etterlevelse i alle ledd av organisasjonen. Konsernet er pålagt å rapportere på konsolidert konsernnivå.





## Fremtidig utvikling

Konsernets vekst i kapital under rådgivning i 2024 vil legge grunnlaget for videre økning i inntekter i 2025 i forhold til 2024. Konsernet fokuserer på å videreutvikle og utvide tjenestetilbudet til sine klienter som styret oppfatter som vil være positivt både mot eksisterende klienter og potensielle klienter. Styret opplever en økning i etterspørselen av selskapets tjenester og samlet sett en sterk utvikling i 2024 og 2025.

Styret mener forutsetningen om fortsatt drift er til stede.

## Forskning og utvikling

Konsernet opplever endringer i rammebetingelser og økende krav fra klienter, og foretar derfor store investeringer i forskning og utvikling for å forbedre selskapets systemløsninger og tjenester.

## Opplysninger om arbeidsmiljøet og likestilling

Det er 253 ansatte i konsernet og sykefraværet i konsernet har vært på ca 2,5%. Av konsernets 253 ansatte er 61 kvinner ved utgangen av 2024. I morselskapets styre er det 2 kvinner. Datterselskapet Söderberg & Partners Wealth Management AS er det eneste selskapet i konsernet med over 50 ansatte. Selskapet utfører en likestillingsanalyse annen hvert år, og har utført den sist i 2023. Denne er publisert på selskapets hjemmeside <https://www.soderbergpartners.no/organisasjon/wealth-management/> under konsesjon og selskapsstruktur og videre under aktuelle dokumenter.

## Opplysninger om forhold som kan påvirke det ytre miljø

Konsernet driver ikke virksomhet som forurenser det ytre miljø.

Konsernet anses som "større" virksomhet jf. Åpenhetsloven § 3 og omfattes således av de lovkrav som følger av lovens ikrafttredelse. Fjorårets rapport finnes på hjemmesiden <https://www.soderbergpartners.no/organisasjon/wealth-management/> under konsesjon og selskapsstruktur og videre under aktuelle dokumenter. Det er pågående arbeid i henhold til årets plikter selskapet skal etterleve og redegjørelse av arbeidet vil bli publisert på selskapets hjemmesider innen 30. juni 2025.

## Styreansvarsforsikring


Det er tegnet forsikring for styrets medlemmer og selskapets daglige ledere for deres ansvar overfor foretaket og tredjepersoner.








Oslo, 28. februar 2025

  
Tore Malme  
Styrets leder

  
Lars J. Valdermo  
Styremedlem

  
Lars Kristian Gundersen  
Styremedlem

  
Eva Marianne Aalby  
Styremedlem

  
Lars Joe Grønberg  
Styremedlem

*Ingvill Hestenes*  
Ingvill Hestenes  
Styremedlem







FH Kapital Holding AS				FH Kapital Holding konsern		
BALANSE (NOK)						
Mor 2024	Mor 2023	Note		Note	Konsern 2024	Konsern 2023
ANLEGGSMIDLER						
-	-		Forskning og utvikling	3	45 724 589	38 328 302
-	-		Konsesjoner, patenter, lisens o.l	3	13 838 547	7 046 700
1 852 013	-		Utsatt skattefordel	9, 10	-	5 119 821
-	-		Immaterielle eiendeler	15	-	-
0	-		Goodwill	3, 15	14 021 532	21 314 942
<b>1 852 013</b>	<b>-</b>		<b>SUM IMMATERIELLE EIENDELER</b>		<b>73 584 668</b>	<b>71 809 765</b>
VARIGE DRIFTSMIDLER						
1 709 200	-		Driftsløsøre, inventar, verkøy o.l	3	23 397 731	30 355 180
<b>1 709 200</b>	<b>-</b>		<b>Sum varige driftsmidler</b>		<b>23 397 731</b>	<b>30 355 180</b>
FINANSIELLE ANLEGGSMIDLER						
285 727 112	277 126 475	4	Investeringer i datterselskap		-	-
311 000	-	4	Investeringer i tilknyttet selskap	4	311 000	-
31 808 926	51 008 761		Lån til foretak i samme konsern		-	-
60 257 597	32 320 913	4	Lån til tilknyttet selskap	4	60 257 598	32 320 913
3 018	-		Investeringer i aksjer og andeler		3 018	518
-	-		Andre langsiktige fordringer		-	2 000 000
<b>378 107 653</b>	<b>360 456 149</b>		<b>Sum finansielle fordringer</b>		<b>60 571 615</b>	<b>34 321 431</b>
<b>381 668 866</b>	<b>360 456 149</b>		<b>SUM ANLEGGSMIDLER</b>		<b>157 554 014</b>	<b>136 486 376</b>
OMLØPSMIDLER						
-	-		Kundefordringer	7	4 044 614	5 043 489
11 710 255	2 822 231	8	Fordringer på konsernselskap		-	-
-	238		Andre fordringer	17	67 322 899	130 339 739
<b>11 710 255</b>	<b>2 822 469</b>		<b>SUM FORDRINGER</b>		<b>71 367 513</b>	<b>135 383 228</b>
Investeringer						
					2 202 186	1 045 109
					<b>2 202 186</b>	<b>1 045 109</b>
101 327 547	10 793 249	6	Bankinnskudd og kontanter	6, 7	113 159 400	21 357 872
<b>113 037 802</b>	<b>13 615 718</b>		<b>SUM OMLØPSMIDLER</b>		<b>186 729 099</b>	<b>157 786 209</b>
<b>494 706 669</b>	<b>374 071 867</b>		<b>SUM EIENDELER</b>		<b>344 283 113</b>	<b>294 272 585</b>






		EGENKAPITAL OG GJELD			
10 145 425	9 638 664	5, 8	Innskutt egenkapital		
-	-		Aksjekapital	5, 8	10 145 425 9 638 664
315 949 272	265 775 429	5, 8	Ikke registrert selskapskapital		- -
-	441 839		Overkurs	5, 8	315 949 272 265 333 590
326 094 697	274 972 253		Annen innskutt egenkapital		- -
			<b>SUM INNSKUTT EGENKAPITAL</b>		<b>326 094 697 274 972 253</b>
			Opptjent egenkapital		
-	-		Annen egenkapital		- -
- 15 644 728	- 734 907	8	Udekket tap	8	- 97 183 512 - 123 497 206
- 15 644 728	- 734 907		<b>SUM OPPTJENT EGENKAPITAL</b>		<b>- 97 183 512 - 123 497 206</b>
		8	Minoritetsaksjonærer	8	4 912 488 - 6 623 400
310 449 969	274 237 346		<b>SUM EGENKAPITAL</b>		<b>233 823 673 144 851 647</b>
			Avsetning for forpliktelses		
-	-		Pensjonsforpliktelses		2 202 511 -
-	-		Utsatt skatt	9, 10	3 447 554 -
			<b>Sum avsetning for forpliktelses</b>		<b>5 650 065 -</b>
			Gjeld		
-	11 760 837		Langsiktig konserngjeld		- -
-	60 000 000		Øvrige langsiktig gjeld		- 60 000 000
-	71 760 837		<b>SUM LANGSIKTIG GJELD</b>		<b>- 60 000 000</b>
			Kortsiktig gjeld		
-	-		Avsatt utbytte		196 000 -
1 019	306 401		Leverandørgjeld		19 266 173 20 694 450
-	-		Betalbar skatt		3 199 361 517 322
-	-		Skyldige offentlige avgifter		19 724 060 19 790 530
184 255 680	27 717 956	6	Kortsiktig konserngjeld		- -
-	49 328		Annen kortsiktig gjeld	18	62 423 781 48 418 636
184 256 699	28 073 685		<b>SUM KORTSIKTIG GJELD</b>		<b>104 809 375 89 420 938</b>
184 256 699	99 834 521		<b>SUM GJELD</b>		<b>110 459 440 149 420 938</b>
494 706 669	374 071 867		<b>SUM EGENKAPITAL OG GJELD</b>		<b>344 283 113 294 272 585</b>







Sted/dato: Oslo, 28. februar 2025


  
Tore Malme  
Styrets leder

  
Lars J. Valderno  
Styremedlem

  
Lars K. Sanderson  
Styremedlem

  
Ingvill Hestenes  
Styremedlem

  
Marianne Aalby  
Styremedlem

  
Lars Joel Grønberg  
Styremedlem





## Kontantstrømoppstilling FH Kapital Holding AS

Mor	Mor		Konsern (FHKH)	Konsern (FHK)				
2024	2023	Kontantstrømmer fra operasjonelle aktiviteter	2024	2023				
9 870 413	-	435 560	Resultat før skattekostnad	58 086 762	-	7 519 731		
-	-	-	- Periodens betalte skatt	-	517 322	-		
-	-	-	+ Nedskrivning	5 723 514	-	5 180 000		
-	-	-	+ Ordinære avskrivninger	27 404 378	-	23 045 223		
-	-	-	+/- Endring i varelager	-	-	-		
-	9 193 406	-	2 524 393	+/- Endring i varel., kundefordringer og leverandørgjeld	-	429 402	5 706 709	
-	1 851 775	-	199 976	+/- Endring i andre fordringer	-	65 016 840	-	38 554 730
-	-	-	-	+/- Endring i andre tidsavgrensninger	-	20 202 623	-	13 880 415
-	<b>1 174 767</b>	-	<b>2 759 977</b>	<b>= Nto. kontantstrøm fra operasjonelle aktiviteter</b>	-	<b>135 082 147</b>	-	<b>26 022 944</b>
<b>Kontantstrømmer fra investeringsaktiviteter</b>								
-	1 709 200	-	-	- Utbetalinger ved kjøp av varige driftsmidler	-	34 599 062	-	47 446 906
-	8 911 637	-	-	- Utbet. ved kjøp av aksjer og andeler	-	-	-	-
-	-	-	-	- Utbetalinger ved kjøp av andre investeringer	-	-	-	-
-	3 018	-	-	+/- Inn/utbetaling andre investeringer	-	-	-	-
-	<b>10 623 855</b>	-	-	<b>= Nto. kontantstrøm fra investeringsaktiviteter</b>	-	<b>34 599 062</b>	-	<b>47 446 906</b>
<b>Kontantstrømmer fra finansieringsaktiviteter</b>								
76 040 039	8 774 930	-	-	+/- Netto endring langsiktig gjeld	-	60 000 000	-	60 000 000
-	49 328	-	43 758	+/- Netto endring kortsiktig gjeld	-	196 000	-	8 671 919
-	-	-	-	+/- Netto endring i kassekreditt	-	-	-	-
26 342 211	4 592 336	-	-	+/- Innbetalinger av egenkapital	-	51 122 443	-	4 592 336
-	-	-	-	+/- Utbetalinger av egenkapital	-	-	-	-
-	-	-	-	+/- Inn-/Utbetalinger av konsernbidrag	-	-	-	-
<b>102 332 922</b>	<b>13 411 024</b>	-	-	<b>= Nto. kontantstrøm fra finansieringsaktiviteter</b>	-	<b>8 681 557</b>	-	<b>73 264 255</b>
<b>90 534 298</b>	<b>10 651 047</b>	-	-	<b>= Netto endring i kontanter mv</b>	-	<b>91 801 528</b>	-	<b>205 595</b>
10 793 249	142 203	-	-	+ Beholdning av kontanter 01.01.	-	21 357 872	-	21 563 467
<b>101 327 547</b>	<b>10 793 249</b>	-	-	<b>= Kontantbeholdning 31.12.</b>	-	<b>113 159 400</b>	-	<b>21 357 872</b>
			<b>Kontantbehold iflg konsernregnskap</b>	<b>113 159 400</b>	-	<b>21 357 872</b>		





## Regnskapsprinsipper

Årsregnskapet er satt opp i samsvar med regnskapsloven og god regnskapsskikk, herunder norske regnskapsstandarder. Regnskapet er også satt opp i tråd med forskrift til årsregnskapet for verdipapirforetak.

### Generelle konsolideringsprinsipper

Datterselskaper blir konsolidert fra det tidspunkt kontrollen er overført til konsernet. I konsernregnskapet erstattes postene aksjer i datterselskap i selskapsregnskapet med datterselskapets eiendeler og gjeld. Konsernregnskapet utarbeides som om konsernet var en økonomisk enhet. Transaksjoner, urealisert fortjeneste og mellomværende i konsernet elimineres. Det foreligger aksjonæravtaler, opsjoner og låneavtaler med agentselskap. Dette innebærer at det er utøvd skjønn ved vurdering av hvorvidt det foreligger kontroll over agentselskaper. Selskap hvor det foreligger rettigheter som kan utøves med rett til eierskap over 50 % er konsolidert basert på vurdering av disse forholdene.

Kjøpte datterselskaper regnskapsføres i konsernregnskapet basert på morselskapets anskaffelseskost. Anskaffelseskost tilordnes identifiserbare eiendeler og gjeld i datter-selskapet, som oppføres i konsernregnskapet til virkelig verdi på oppkjøpstidspunktet.

Eventuell merverdi utover det som kan henføres til identifiserbare eiendeler eller gjeld, balanseføres som goodwill. Goodwill behandles som en residual som balanseføres med den andelen som er observert i oppkjøpstransaksjonen. Konsernet bruker ikke "full goodwill" - metoden. Merverdier i konsernregnskapet avskrives over oppkjøpte eiendelenes forventede resterende levetid.

### Klassifisering av balanseposter

Eiendeler bestemt til varig eie og bruk klassifiseres som anleggsmidler. Eiendeler som er tilknyttet varekretsløpet, klassifiseres som omløpsmidler. Fordringer klassifiseres som omløpsmidler hvis de skal tilbakebetales i løpet av ett år. For gjeld legges samme kriterier til omløpsmidler hvis de skal tilbakebetales i løpet av ett år. For gjeld legges samme kriterier til grunn for å skille mellom langsiktig og kortsiktig gjeld. Første års avdrag på langsiktig gjeld og langsiktige fordringer klassifiseres likevel ikke som kortsiktig gjeld eller omløpsmiddel.

### Anskaffelseskost

Anskaffelseskost for eiendelen omfatter kjøpesummen for eiendelen med fradrag for rabatter o.l. og med tillegg for direkte kjøpsutgifter som frakt, toll, ikke refunderbare offentlige avgifter og andre direkte utgifter til anskaffelsen.

### Inntektsføring

Tjenester inntektsføres i takt med utførelsen. Andelen av salgsinntekter som knytter seg til fremtidige serviceytelser, balanseføres som uopptjent inntekt ved salget og inntektsføres deretter i takt med levering av ytelsene.

### Leieinntekter av fast eiendom

Inntekter fra utleie av fast eiendom inntektsføres med den del av leieinntektene som gjelder leie innenfor regnskapsåret. Balanseført verdi av fremtidige leiebetalinger som oppstår ved leiefritak eller rabatt vurderes til virkelig verdi slik som beskrevet under verdsettelse av fordringer.

### Forskning og utvikling

Selskapet driver egen utvikling som omfattes av reglene om egen forskning og utvikling. Utgifter balanseføres i den utstrekning kriteriene for balanseføring er oppfylt. Det betyr at slike utgifter balanseføres når, og fra det tidspunkt, det anses som sannsynlig at de fremtidige økonomiske fordelene knyttet til eiendelene vil tilflyte selskapet, og anskaffelseskost kan måles på en pålitelig måte. Balanseførte immaterielle eiendeler avskrives lineært over forventet levetid.

### Immaterielle eiendeler

Utgifter til andre immaterielle eiendeler enn forskning og utvikling balanseføres i den utstrekning det forventes å gi fremtidige inntekter. Det betyr at slike utgifter balanseføres når, og fra det tidspunkt, det anses som sannsynlig at de fremtidige økonomiske fordelene knyttet til eiendelene vil tilflyte selskapet, og anskaffelseskost kan måles på en pålitelig måte. Balanseførte immaterielle eiendeler avskrives lineært over forventet levetid. Levetid fremkommer av de avskrivningssatsene som er angitt i noteopplysninger om varige driftsmidler.

### Goodwill

Goodwill oppstår i forbindelse med kjøp av virksomhet. Goodwill avskrives lineært over forventet levetid. Levetid fremkommer av de avskrivningssatsene som er angitt i noteopplysningene.

### Varige driftsmidler

Tomter avskrives ikke. Andre varige driftsmidler balanseføres og avskrives lineært over driftsmidlenes forventede utnyttbare levetid. Når det senere er en indikasjon på at levetiden til et driftsmiddel avviker fra det som er lagt til grunn ved anskaffelsen, og avviket er betydelig, endres avskrivningsplanen, og gjenværende balanseført verdi fordeles over det nye estimatet på levetid. Vedlikehold av driftsmidlene kostnadsføres, mens påkostninger og forbedringer tillegges kostpris på driftsmiddelet og avskrives i takt med driftsmiddelet. Det betyr blant annet at ved kjøp av brukt driftsmiddel trekkes skillet mellom vedlikehold og påkostning/forbedring i forhold til driftsmiddelets stand på anskaffelsestidspunktet. Levetid for driftsmidler fremkommer av de avskrivningssatsene som er angitt i noteopplysninger om varige driftsmidler.

Leide (leasede) driftsmidler balanseføres som driftsmiddel hvis leiekontrakten anses som finansiell.





## Nedskrivning av anleggsmidler

Ved indikasjon på at balanseført verdi av et anleggsmiddel er høyere enn virkelig verdi, foretas det test av verdifall. Testen foretas for det laveste nivå av anleggsmiddel som har selvstendige kontantstrømmer. Hvis balanseført verdi er høyere enn både salgsverdi og bruksverdi, foretas det nedskrivning til det høyeste av salgsverdi og gjenvinnbart beløp. Tidligere nedskrivninger reverseres hvis forutsetningene for nedskrivningen ikke lenger er tilstede, med unntak for tidligere nedskrivning av goodwill.

## Aksjer i datterselskap

Datterselskaper er selskaper der morselskapet har kontroll, og dermed bestemmende innflytelse på enhetens finansielle og operasjonelle strategi, normalt ved å eie mer enn halvparten av den stemmeberettigede kapitalen. Oversikt over selskap som er datterselskap er angitt i nummerert note til regnskap.

Aksjer i datterselskaper vurderes etter kostmetoden i selskapsregnskapet. Kostprisen økes når morselskapet tilfører datterselskapet økt egenkapital ved kapitalutvidelse, eller når det gis konsernbidrag fra morselskapet til datterselskapet. Mottatt utbytte og konsernbidrag resultatføres i utgangspunktet som inntekt, men bare i den grad mottatt utbytte og konsernbidrag ikke i vesentlig grad overstiger vår andel av opptjent egenkapital i selskapet i vår eiertid. Mottatt utbytte som etter denne vurderingen ikke blir inntektsført, vil føres som en reduksjon av ansaffelseskost. Morselskapet regnskapsfører utbytte og konsernbidrag det samme året som datterselskapet avsetter beløpet.

## Aksjer i tilknyttede selskaper

Investering der vi har 20-50 % av stemmeberettiget kapital og betydelig innflytelse defineres som tilknyttede selskap ( såfremt vi ikke har bestemmende innflytelse på en måte som gjør at selskapet blir definert som datterselskap). Oversikt over selskap som er tilknyttede selskap er angitt i nummerert note til regnskapet.

Andel i tilknyttet selskap vurderes etter kostmetoden i selskapsregnskapet og egenkapitalmetoden i konsernregnskapet (hvis konsernregnskapet utarbeides). Egenkapitalmetoden innebærer at andel av resultat inntektsføres netto som finansinntekt. Andel av resultat justeres for eventuelle avskrivninger og merverdi og korreksjoner for eventuelle interne gevinster.

## Fordringer

Kundefordringer føres opp i balansen etter fradrag for avsetning til forventet tap. Avsetning for tap foretas etter en individuell vurdering av de vesentligste kundefordringene. I tillegg beregnes en avsetning som skal dekke påregnelig tapsrisiko. Ved den individuelle vurderingen anses utsettelse og mangler ved betalinger, og eventuelle andre kjente opplysninger om at en kunde har økonomiske problemer, som indikatorer på at det må avsettes for tap. Andre fordringer, både omløpsfordringer og anleggfordringer, føres opp til det laveste av pålydende og virkelig verdi. Virkelig verdi er nåverdien av fremtidige innbetalinger. Det foretas likevel ikke neddiskontering når effekten av neddiskontering er uvesentlig for regnskapet. Avsetning til tap vurderes på samme måte som for kundefordringer.

## Gjeld

Gjeld balanseføres til nominelt gjeldsbeløp.

## Skatt

Skattekostnad består av betalbar skatt og endring i utsatt skatt. Utsatt skatt/skattefordel beregnes på grunnlag av de midlertidige forskjellene som eksisterer mellom regnskapsmessige og skattemessige verdier, og eventuelt ligningsmessig underskudd til fremføring. Skatteøkende og skattereduserende midlertidige forskjeller som reverseres eller kan reversere i samme periode, utlignes. Utsatt skattefordel på netto skattereduserende forskjeller og underskudd til fremføring som ikke kan utlignes, balanseføres i den grad skattefordelen antas å kunne utnyttes gjennom framtidig skattepliktig inntekt. Oppføring av utsatt skattefordel på netto skattereduserende forskjeller som ikke er utlignet, og underskudd til framføring, begrunnes med antatt fremtidig innbetaling. Utsatt skatt og utsatt skattefordel som kan balanseføres, oppføres netto i balansen.

## Pensjon

Selskapet har pensjonsavtale gjennom en forsikringsavtale, og avtalen er en innskuddsplan som ikke medfører andre forpliktelser ut over innbetaling av årets premie. Årets premie beregnes på basis av lønn i samme periode. pensjonsforpliktelser og pensjonsmidlene er ikke oppført i regnskapet. Årets betalte premie er bokført i resultatregnskapet.

## Utenlandsk valuta

Fordringer og gjeld i utenlandsk valuta vurderes etter kursen ved regnskapsårets slutt. Kursgevinster og kurstap klassifiseres som finansposter.

## Kontantstrømpoppstilling

Kontantstrømpoppstillingen utarbeides etter den indirekte metoden. Kontanter og kontantekvivalenter omfatter kontanter og bankinnskudd.





## Note 1- Forvaltningsinntekter

### Spesifikasjon av salg fordelt på virksomhetsområde

<u>Konsernet</u>	2024	2023
Ordreformidling	120 653 169	93 706 201
Aktiv forvaltning	465 799 243	330 444 025
Andre inntekter	9 179 186	9 072 437
<b>Totalt</b>	<b>595 631 598</b>	<b>433 222 663</b>

## Note 2 - Lønnskostnader, godtgjørelser mv.

<u>Konsernet</u>	2024	2023
Lønn	268 779 953	221 254 261
Arbeidsgiveravgift	54 131 659	44 633 803
Pensjonskostnader	11 258 427	8 028 993
Andre ytelser	15 254 871	14 055 536
<b>Totalt</b>	<b>349 424 911</b>	<b>287 972 593</b>

### Morselskap

Selskapet har ingen ansatte. Selskapet er ikke pliktig til å ha tjenestepensjonsordning etter lov om obligatorisk tjenestepensjon.

### Konsern

Konsernet har i gjennomsnitt sysselsatt 230 årsverk. Konsernet er pliktig til å ha tjenestepensjonsordning etter lov om obligatorisk tjenestepensjon. Selskapets pensjonsordninger tilfredsstiller kravene i denne lov.

### Morselskap

#### Ytelser til ledende personer

Morselskapet har ikke daglig leder og det gis ikke styrehonorar for styret.

### Konsernet

#### Ytelser til ledende personer

	2024
S&P Wealth Management AS - daglig leder	4 545 359
S&P Wealth Management AS - styremedlemmer	450 000

Det er ikke utbetalt pensjonsytelser eller andre ytelser enn lønn til daglig leder og styremedlemmer. Daglig leder deltar i bedriftens alminnelige pensjonsordning. Daglig leder har en avtale om 12 måneder etterlønn.

<u>Godtgjørelse til revisor</u>	<u>Morselskap</u>	<u>Konsern</u>
Revisjon	230 885	653 528
Annen bistand	463 345	779 493
<b>Sum ink mva</b>	<b>694 230</b>	<b>1 433 020</b>





## Note 3 - FoU og varige driftsmidler

<b>Konsernet</b>	<b>Forskning , utvikling</b>	<b>Konsesjoner, patenter, lisenser o.l</b>	<b>Goodwill</b>
Anskaffelseskost 1/1	56 802 201	10 188 000	41 330 326
+ tilgang	20 262 169	8 368 550	0
- avgang	0	0	0
<b>Anskaffelseskost 31/12</b>	<b>77 064 370</b>	<b>18 556 550</b>	<b>41 330 326</b>
Akk. Av/nedskr. Pr 1/1	18 004 058	3 211 038	20 015 384
+Nedskrivninger			4 669 435
+Ordinære avskrivninger	13 335 723	1 506 965	2 623 974
<b>Akk. Av/nedskr. Pr 31/12.</b>	<b>31 339 781</b>	<b>4 718 003</b>	<b>27 308 793</b>
<b>Balansført verdi pr 31/12</b>	<b>45 724 589</b>	<b>13 838 547</b>	<b>14 021 533</b>
Prosentats for ord.avskr.	20-33	10-10	10-20
<b>Konsernet</b>			<b>Driftsløsøre, inventar, verktøy, kontorm..</b>
Anskaffelseskost 1/1			46 554 280
+ tilgang			5 968 343
- avgang			
<b>Anskaffelseskost 31/12</b>			<b>52 522 623</b>
Akk. Av/nedskr. Pr 1/1			18 133 098
+Nedskrivninger			1 054 079
+Ordinære avskrivninger			9 937 715
<b>Akk. Av/nedskr. Pr 31/12.</b>			<b>29 124 892</b>
<b>Balansført verdi pr 31/12</b>			<b>23 397 731</b>
Prosentats for ord.avskr.			33-10





## Note 4 - Investering i datterselskap, tilknyttet selskap

Selskapet har aksjer i følgende datterselskaper:

Foretaksnavn	Eierandel	Stemme-andel	Årsresultat siste år
Söderberg & Partner Wealth Management AS	100 %	100 %	28 935 005
FH Services AS	100 %	100 %	1 283 461
Söderberg & Partners Pensjonsrådgivning AS	100 %	100 %	1 194 036
Söderberg & Partners Regnskap AS	100 %	100 %	24 421
HT & Sp Rådgivning AS	51 %	51 %	2 360 500
AA & SP Rådgivning AS	51 %	51 %	3 552 847
KBØ & SP Rådgivning AS	51 %	51 %	7 104 817
SB & SP Rådgivning AS	51 %	51 %	875 646
HDH & SP Rådgivning AS	31 %	51 %	2 136 851
JS & SP Rådgivning AS	100 %	100 %	7 101 379

Foretaksnavn	Balansført EK siste år	Bokført verdi aksjer
Söderberg & Partner Wealth Management AS	224 421 081	270 481 642
FH Services AS	4 227 381	6 238 870
Söderberg & Partners Pensjonsrådgivning AS	8 120 907	8 739 000
Söderberg & Partners Regnskap AS	53 721	30 000
HT & Sp Rådgivning AS	2 330 620	15 300
AA & SP Rådgivning AS	1 122 143	51 000
KBØ & SP Rådgivning AS	7 313 535	15 300
SB & SP Rådgivning AS	-273 905	51 000
HDH & SP Rådgivning AS	-2 176 894	31 000
JS & SP Rådgivning AS	-4 744 036	74 000

FH Kapital Holding AS har aksjer i følgende tilknyttede selskaper:

Tilknyttet selskap, kontorsted:	SPH & SP Rådgivning AS, Oslo	MVSH & SP Rådgivning AS, Oslo	NPH & SP Rådgivning AS, Oslo
Eierandel	31 %	20 %	30 %
Stemmeandel	31 %	20 %	30 %
Årsresultat siste år	-6 141 737	-1 987 361	-1 678 693
Balansført EK siste år	-20 074 758	-13 939 734	-7 078 741

Balansført verdi i konsernet pr 01.01.24	0	0	0
Tilgang i perioden	0	0	0
Resultatandel	-1 903 938	-397 472	-503 608
Bokført verdi	-1 903 938	-397 472	-503 608
Balansført verdi i konsernet pr 31.12.24	0	0	0

Tilknyttet selskap, kontorsted:	HL & SP Rådgivning AS, Oslo	GK & SP Rådgivning AS, Oslo	Totalt
Eierandel	20 %	30 %	
Stemmeandel	20 %	30 %	
Årsresultat siste år	-7 432 903	-4 639 241	-21 879 935
Balansført EK siste år	-12 305 449	-6 167 588	-59 566 270

Balansført verdi i konsernet pr 01.01.24	0	0	0
Tilgang i perioden	18 886	208 329	
Resultatandel	-1 486 581	-1 391 772	
Bokført verdi	-1 467 695	-1 183 443	
Balansført verdi i konsernet pr 31.12.24	0	0	0

Konsernet har fordringer mot tilknyttede selskap på NOK 60,3 millioner. De tilknyttede selskapene går med underskudd som følge av investeringer i å bygge kundeportefølje. Dette er i tråd med forretningsplan som har som mål om at selskapene skal generere overskudd innen 3-5 år.

Konsernet er klar over at risiko for tap er større enn fordringen da tilknyttede selskaper går med underskudd og vil avhenge av fremtidig utvikling. Konsernets vurdering er at det ikke foreligger noe behov for nedskrivning på dagens tidspunkt og at utviklingen til tilknyttede selskaper går etter plan.





## Note 5 - Aksjekapital

Selskapet har 202 908 508 aksjer pålydende kr 0,05 pr. aksje, samlet aksjekapital utgjør NOK 10 145 425.  
Selskapet har 125 aksjonærer. Følgende 9 aksjonærer eier mer enn 1 % av aksjene:

Navn	Foretaksnr	Antall	Eierandel
Söderberg & Partners Holding AB	559193-0788	110 178 056	54,3 %
LKG Investment AS	988187380	29 180 229	14,4 %
Mg Equity Partners AS	989748769	22 741 822	11,2 %
Elvebakken Invest AS	990011915	5 442 998	2,7 %
H&F Partners AS	924367997	4 724 891	2,3 %
Mykletun AS	993557609	4 055 360	2,0 %
Sigvest AS	997495497	3 463 691	1,7 %
Nemis Invest AS	816961432	2 288 623	1,1 %
Skjeberg Eiendom AS	915941567	2 043 125	1,0 %
<b>Totalt</b>			<b>90,7 %</b>
Øvrige aksjonærer			9,3 %
<b>Sum</b>			<b>100,0 %</b>

	Antall aksjer
Selskapets tillitsmenn har eierandeler og rettigheter til eierandeler:	
Daglig leder, selskapet har ikke daglig leder	0
Medlemmer av styret eier aksjer	51 922 051

Ingen av datterselskapene eier aksjer i morselskapet.

## Note 6 - Bankinnskudd, kontanter o.l

Skattetrekksinnskudd	2024	2023
Konsernet	2 495 296	9 922 938
Morselskapet	0	0

FH Kapital Holding AS er eier av konsernets toppkonto mot selskapets bankforbindelse.  
FH Kapital Holding AS sin netto posisjon mot de øvrige selskapene i konsernkontoordningen er slik at selskapet har en kortsiktig konserngjeld på NOK 183,9 millioner per 31.12.2024.

## Note 7 - Fordringer

	Konsern 2024	Konsern 2023
Kundefordringer	4 044 614	5 043 489
Avsetning til tap	0	0
<b>Netto kundefordringer</b>	<b>4 044 614</b>	<b>5 043 489</b>

Det er ikke gjort avsetninger for tap på kundefordringene.





## Note 8 - Egenkapital

<b>Konsernet</b>	<b>Aksjekapital</b>	<b>Overkurs / fond</b>	<b>Annen egenkapital</b>
Egenkapital 1.1	9 638 664	265 333 590	-124 673 207
Kapitalforhøyelse	506 761	50 113 124	0
Endringer i konserntilknytning			-355 831
Korreksjoner tidligere års feil mot egenkapitalen			-10 746 322
Korreksjon IB overkurs fra tidligere år			502 556
Andre egenkapitalendringer			141 130
Årsresultat			38 450 718
Utbytte			0
<b>Egenkapital 31.12</b>	<b>10 145 425</b>	<b>315 446 714</b>	<b>-96 680 956</b>

<b>Konsernet</b>	<b>Minoritet</b>	<b>Sum egenkapital</b>
Egenkapital 1.1	-5 447 400	144 851 647
Kapitalforhøyelse		50 619 885
Endringer i konserntilknytning	3 677 918	3 322 087
Korreksjoner tidligere års feil mot egenkapitalen		-10 746 322
Andre egenkapitalendringer		502 556
Andre egenkapitalendringer		141 130
Årsresultat	7 857 970	46 308 688
Utbytte	-1 176 000	-1 176 000
<b>Egenkapital 31.12</b>	<b>4 912 488</b>	<b>233 823 673</b>

<b>Morselskap</b>	<b>Aksjekapital</b>	<b>Overkurs</b>	<b>Annen egenkapital</b>
Egenkapital 1.1	9 638 664	265 333 589	-734 907
Kapitalforhøyelse	506 761	50 113 124	0
Fusjon			-22 416 317
Korreksjon IB overkurs fra tidligere år		502 559	-502 559
Årsresultat			8 009 054
<b>Egenkapital 31.12</b>	<b>10 145 425</b>	<b>315 949 272</b>	<b>-15 644 728</b>

<b>Morselskap</b>	<b>Sum egenkapital</b>
Egenkapital 1.1	274 237 346
Kapitalforhøyelse	50 619 885
Fusjon	-22 416 317
Korreksjon IB overkurs fra tidligere år	0
Årsresultat	8 009 054
<b>Egenkapital 31.12</b>	<b>310 449 968</b>





## Note 9 - Skattekostnad på ordinær resultat

	2024	2023
Betalbar skatt	8 217 067	517 322
Endring i utsatt skatt/skattefordel	3 561 007	4 085 177
<b>Samlede ordinære skattekostnader</b>	<b>11 778 074</b>	<b>4 602 499</b>

	2024	2023
Betalbar skatt	0	0
Endring i utsatt skatt/skattefordel	1 861 359	0
<b>Samlede ordinære skattekostnader</b>	<b>1 861 359</b>	<b>0</b>

Beregning av årets skattegrunnlag	Konsernet	Morselskapet
Resultat før skatt	58 086 762	9 870 413
Permanente forskjeller	-8 699 497	-56 250
Endring midlertidige forskjeller	1 775 445	-23 594
Øvrige forskjeller	16 269 330	0
Mottatt konsemsbidrag	10 233 608	0
Avgitt konsemsbidrag	-20 025 476	0
Anvendelse av fremførbart underskudd	-44 793 732	-9 790 569
<b>Årets skattegrunnlag</b>	<b>12 846 440</b>	<b>0</b>

	Konsernet	Morselskapet
<b>Betalbar skatt i balansen</b>		
Betalbar skatt på årets resultat	3 199 361	-2 576 256
Betalbar skatt på mottatt konsemsbidrag	0	2 576 256
<b>Sum betalbar skatt i balansen</b>	<b>3 199 361</b>	<b>0</b>





## Note 10 - Utsatt skatt

Midlertidige forskjeller	2024	2023
Driftsmidler	14 677 603	11 538 160
Pensjonspremie		
Pensjonspremie	-2 202 511	0
Framførbart underskudd	-8 418 240	-60 993 416
Akkumulert framførbart underskudd	-8 455 708	0
Inngår ikke i beregning for utsatt skatt	7 055 238	0
<b>Sum grunnlag</b>	<b>2 656 382</b>	<b>-49 455 256</b>

Beregnet utsatt skatt (22-25%)	871 299	11 672 918
Betalbar skatt av inntektsført konsernbidrag i morselskapet	2 576 256	

<b>Herav bokført</b>	<b>-3 447 554</b>	<b>5 045 126</b>
Differanse	0	6 627 792

Midlertidige forskjeller	2024	2023
Framførbart underskudd	-8 418 240	-1 167 876
<b>Sum grunnlag</b>	<b>-8 418 240</b>	<b>-1 167 876</b>

Beregnet skattefordel (22-25%)	-1 852 013	-256 933
--------------------------------	------------	----------

<b>Herav bokført</b>	<b>1 852 013</b>	<b>0</b>
Differanse	0	-256 933

### Forklaring differanse

Av forsiktighetsprinsipp bokføres ikke utsatt skattefordel i flere av selskapene. Tilsvarende vurdering er ført over til konsernet.

### Oversikt over skattesatser i konsernet:

	Skattesats
FH Kapital Holding AS	22 %
Söderberg & Partners Wealth Management AS	25 %
Söderberg & Partners Pensjonsrådgivning AS	25 %
Söderberg & Partners Regnskap AS	22 %
FH Services AS	22 %
AA & SP Rådgivning AS	25 %
HT & Sp Rådgivning AS	25 %
KBØ & SP Rådgivning AS	25 %
SB & SP Rådgivning AS	25 %
HDH & SP Rådgivning AS	25 %
JS & SP Rådgivning AS	25 %

## Note 11 - Finansiell markedsrisiko

### Kredittrisiko

Selskapet har kun finansielle plasseringer i form av bankkonto og har således lav kredittrisiko. Renteavkastningen er i henhold til referanserente og gir samlet sett ingen vesentlig inntekt. Det medfører derfor ingen vesentlig risiko for selskapet.

### Renterisiko

Foretaket har ikke rentebærende gjeld til banken eller andre finans- eller kredittinstitusjoner.

### Valutarisiko

Foretaket har ingen aktivitet innen handel med valuta foruten som direkte konsekvens av øvrig virksomhet.

### Likviditetsrisiko

Foretaket har i forhold til sin virksomhet og forpliktelser tilfredsstillende likviditet i form av bankinnskudd og likviditetsrisikoen anses således som lav. Fremtidige porteføljeginntekter vil variere med svingninger i markedsverdi for forvaltningskapitalen.





## Note 12 - Oppstilling over faste kostnader

Kapitalkrav utarbeidet på konsolidert nivå.

	2024	2023
Inntekter	596 484 498	437 551 728
Resultat før skatt	-54 133 073	-4 827 895
Variable kostnader	-68 511 547	-32 921 617
Honorar agenter	12 391 770	5 337 731
Faste kostnader	486 231 648	405 139 947
Kapitalkrav 25%	121 557 912	101 284 987

## Note 13 - Kapitaldekning

	2024	2023
Minste kapitalkrav ihht. Kapitaldekningsforskr. § 41-2*	101 284 987	68 706 911
Netto ansvarlig kapital	167 264 935	93 305 566
<b>Over-/Underdekning ansvarlig kapital</b>	<b>65 979 948</b>	<b>24 598 655</b>

	2024	2023
<b>Ansvarlig kapital</b>		
Kjernekapital	326 094 697	274 677 254
Opptjent egenkapital	-87 090 416	-116 691 787
Fradragsposter	-71 739 346	-64 679 901
<b>Ansvarlig kapital</b>	<b>167 264 935</b>	<b>93 305 566</b>

	2024	2023
<b>Kjernekapital</b>		
Aksjekapital	10 145 425	9 343 664
Overkursfond	315 949 272	265 333 590
<b>Kjernekapital</b>	<b>326 094 697</b>	<b>274 677 254</b>

	2024	2023
<b>Fradragsposter</b>		
Akkumulert underskudd		
Bøkført forskning og utvikling	-45 724 589	-38 328 302
Utsatt skattefordel mv.	0	-5 119 821
Goodwill	-12 176 210	-14 185 078
Konsesjoner, patenter, lisense o.l	-13 838 547	-7 046 700
<b>Sum</b>	<b>-71 739 346</b>	<b>-64 679 901</b>

\*Kapitalkrav meldt inn til Finanstilsynet 7. april 2023 som følge av budsjettprosessen.

Unntaksregelen for konsolidering i henhold til CRR artikkel 19 er benyttet.

Selskapene som unntas fra konsolidering for regnskapsåret 2024 er: HL & SP Rådgivning AS, HDH & SP Rådgivning AS, MVL & SP Rådgivning AS, MVSH & SP Rådgivning AS, NPH & SP Rådgivning AS, SPH & SP Rådgivning AS, GK & SP Rådgivning AS og AJ & SP Rådgivning AS. Slik vurdering av unntak for konsolidering skal gjøres løpende for å sikre at konsolidering tilpasses eventuelle endringer fremover. Videre benyttes bruttometoden for tilknyttede selskaper, i tråd med finanstilsynets retningslinjer, i stedet for egenkapitalmetoden som konsernregnskapet er utarbeidet med.

## Note 14 - Klientmidler

	2024	2023
Klientmidler	63 830 988 634	46 919 489 002
Klientansvar	-63 830 988 634	-46 919 489 002
<b>Netto klientmidler</b>	<b>0</b>	<b>0</b>

## Nøkkel tall

Årsresultat etter fradrag for min.int.	38 450 718
Resultat som prosent av forvaltningskapitalen	0,06 %





## Note 15 - Goodwill og immaterielle eiendeler - (SPWM)

Goodwill har oppstått ved oppkjøp av innmat i verdipapirforetaket Optimum AS i november 2020.

Det er på oppkjøpstidspunktet lagt til grunn en inntjening i selskapet over 10 år som gjør det forsvarlig å avskrive goodwill over 10 år.

Innmat ved oppkjøp bestod også av en kundeportefølje. Selskapet forventer inntjening på kundeporteføljen de neste 10 årene, eiendelen avskrives over 10 år.

## Note 16 - Endringer i konsernsammensetning / Konserndannelse

### Salg av virksomhet:

Det ble i 2024 gjort nedslag i 2 virksomheter: GK & SP Rådgivning AS ble stiftet i slutten av 2022, ble solgt kost pris i henhold til stiftelseavtalene. GK & SP Rådgivning AS ble solgt ned fra en eierandel på 65% til 30%, mens AJ & SP Rådgivning ble solgt ned fra 100% eierandel til 0,5%. Ingen av selskapene hadde startet operasjonell virksomhet på tidspunktene for nedslag.

### Oppkjøp av virksomhet:

Konsernet har ikke kjøpt opp noen selskaper i 2024. Konsernet har heller ikke fått bestemmende rettighet i noen av de tilknyttede selskapene i konsernet.

## Note 17 - Andre fordringer

	2024	2023
Påløpte inntekter fondsplattform	52 777 943	114 160 511
Forskuddsbetalt leie	4 320 495	2 712 206
Andre periodiseringer	9 626 285	11 385 745
Andre kortsiktige fordringer	598 176	2 169 969
<b>Sum</b>	<b>67 322 899</b>	<b>130 428 432</b>

## Note 18 - Annen kortsiktig gjeld

	2024	2023
Avsatt bonus	27 265 641	15 216 944
Skyldige feriepenger	23 686 998	23 116 332
Aga og finansskatt på feriepenger	6 573 446	4 633 841
Konsernbidrag	0	0
Annen kortsiktig gjeld	0	4 602 325
Annen påløpt kostnad	4 897 696	849 194
<b>Sum</b>	<b>62 423 781</b>	<b>48 418 636</b>





## Verification

Transaction 09222115557540339666

### Document

Årsregnskap 2024 FHKH AS inkl konsern  
Main document  
20 pages  
Initiated on 2025-02-27 17:39:39 CET (+0100) by Intility  
eSign (Ie)  
Finalised on 2025-02-27 21:33:50 CET (+0100)

### Initiator

Intility eSign (Ie)  
esign@intility.no

### Signatories

Tore Malme (TM)  
tore.malme@soderbergpartnerswealth.no  
92802680

Signed 2025-02-27 17:40:27 CET (+0100)

Lars Kristian Gundersen (LKG)  
lars.gundersen@soderbergpartnerswealth.no  
40040010

Signed 2025-02-27 18:12:06 CET (+0100)

Lars Valdermo (LV)  
lars@troms-fryseterminal.no  
91618151

Signed 2025-02-27 18:02:41 CET (+0100)

ingvill.hestenes@convenegroup.com (i)  
ingvill.hestenes@convenegroup.com  
90077877

Ingvill Hestenes

Signed 2025-02-27 20:04:56 CET (+0100)

Marianne Aalby (MA)  
emaalby@gmail.com  
92614477

Signed 2025-02-27 20:41:44 CET (+0100)

Joel Grönberg (JG)  
joel.gronberg@soderbergpartners.se  
761495002

Signed 2025-02-27 21:33:50 CET (+0100)





## Verification

Transaction 09222115557540339666

This verification was issued by Scrive. Information in italics has been safely verified by Scrive. For more information/evidence about this document see the concealed attachments. Use a PDF-reader such as Adobe Reader that can show concealed attachments to view the attachments. Please observe that if the document is printed, the integrity of such printed copy cannot be verified as per the below and that a basic print-out lacks the contents of the concealed attachments. The digital signature (electronic seal) ensures that the integrity of this document, including the concealed attachments, can be proven mathematically and independently of Scrive. For your convenience Scrive also provides a service that enables you to automatically verify the document's integrity at: <https://scrive.com/verify>

