



ÅRSREGNSKAPET FOR REGNSKAPSÅRET 2018 - GENERELL INFORMASJON

Enheten

Organisasjonsnummer: 940 448 484
Organisasjonsform: Aksjeselskap
Foretaksnavn: GIRONDE AS
Forretningsadresse: Grev Wedels plass 9
0151 OSLO

Regnskapsår

Årsregnskapets periode: 01.01.2018 - 31.12.2018

Konsern

Morselskap i konsern: Nei

Regnskapsregler

Regler for små foretak benyttet: Ja
Benyttet ved utarbeidelsen av årsregnskapet til selskapet: Regnskapslovens alminnelige regler

Årsregnskapet fastsatt av kompetent organ

Bekreftet av representant for selskapet: Ole Anders Engebretsen
Dato for fastsettelse av årsregnskapet: 03.06.2019

Grunnlag for avgivelse

År 2018: Årsregnskapet er elektronisk innlevert
År 2017: Tall er hentet fra elektronisk innlevert årsregnskap fra 2018

Det er ikke krav til at årsregnskapet m.v. som sendes til Regnskapsregisteret er undertegnet. Kontrollen på at dette er utført ligger hos revisor/enhetens øverste organ. Sikkerheten ivaretas ved at innsender har rolle/rettighet for innsending av årsregnskapet via Altinn, og ved at det bekreftes at årsregnskapet er fastsatt av kompetent organ.

Brønnøysundregistrene, 08.09.2020



Resultatregnskap

Beløp i: NOK	Note	2018	2017
RESULTATREGNSKAP			
Inntekter			
Annen driftsinntekt	2	-1 529 873	-8 786 452
Sum inntekter		-1 529 873	-8 786 452
Kostnader			
Annen driftskostnad	3	33 837	36 021
Sum kostnader		33 837	36 021
Driftsresultat		-1 563 710	-8 822 473
Finansinntekter og finanskostnader			
Inntekt på investering i datterselskap og tilknyttet selskap	8	354 375	713 307
Annen renteinntekt		203 810	318 263
Annen finansinntekt	4	920 415	1 439 390
Verdiøkning andre finansielle instrumenter vurdert til virkelig verdi	4		5 819 809
Sum finansinntekter		1 478 599	8 290 769
Verdireduksjon andre finansielle instrumenter vurdert til virkelig ver	4	1 730 037	
Rentekostnad til foretak i samme konsern			14 281
Annen finanskostnad		4 162	
Sum finanskostnader		1 734 199	14 281
Netto finans		-255 600	8 276 488
Ordinært resultat før skattekostnad		-1 819 310	-545 986
Skattekostnad på ordinært resultat	7	-294 658	881 687
Ordinært resultat etter skattekostnad		-1 524 652	-1 427 673
Årsresultat		-1 524 652	-1 427 673
Årsresultat etter minoritetsinteresser		-1 524 652	-1 427 673
Totalresultat		-1 524 652	-1 427 673



Resultatregnskap

Beløp i: NOK	Note	2018	2017
Overføringer og disponeringer			
Overføringer til/fra annen egenkapital	6	-1 524 652	-1 427 673
Sum overføringer og disponeringer		-1 524 652	-1 427 673



Balanse

Beløp i: NOK	Note	2018	2017
BALANSE - EIENDELER			
Anleggsmidler			
Immaterielle eiendeler			
Finansielle anleggsmidler			
Investeringer i aksjer og andeler	8	1 558 135	1 558 135
Sum finansielle anleggsmidler		1 558 135	1 558 135
Sum anleggsmidler		1 558 135	1 558 135
Omløpsmidler			
Varer			
Fordringer			
Andre fordringer		1 281 123	
Sum fordringer		1 281 123	
Investeringer			
Markedsbaserte aksjer	4	16 173 555	7 338 346
Sum investeringer		16 173 555	7 338 346
Bankinnskudd, kontanter og lignende			
Bankinnskudd, kontanter og lignende		10 678 951	25 031 446
Sum bankinnskudd, kontanter og lignende		10 678 951	25 031 446
Sum omløpsmidler		28 133 629	32 369 792
SUM EIENDELER		29 691 764	33 927 926
BALANSE - EGENKAPITAL OG GJELD			
Egenkapital			
Innskutt egenkapital			
Selskapskapital	5	390 200	390 200
Overkurs		941 906	941 906



Balanse

Beløp i: NOK	Note	2018	2017
Annen innskutt egenkapital		4 042 358	4 042 358
Sum innskutt egenkapital		5 374 464	5 374 464
Opptjent egenkapital			
Annen egenkapital		24 317 300	24 855 487
Sum opptjent egenkapital		24 317 300	24 855 487
Sum egenkapital	6	29 691 764	30 229 951
Sum langsiktig gjeld		0	0
Kortsiktig gjeld			
Leverandørgjeld			10 000
Annen kortsiktig gjeld			3 687 976
Sum kortsiktig gjeld			3 697 976
Sum gjeld		0	3 697 976
SUM EGENKAPITAL OG GJELD		29 691 764	33 927 926



Årsregnskap

GIRONDE AS

31.12.2018



GIRONDE AS

Resultatregnskap

NOTE	DRIFTSINTEKTER OG DRIFTSKOSTNADER	31.12.2018	31.12.2017
2	Annen driftsinntekt	-1 529 873	-8 786 452
	Sum driftsinntekter	-1 529 873	-8 786 452
3	Annen driftskostnad	33 837	36 021
	Sum driftskostnader	33 837	36 021
	Driftsresultat	-1 563 710	-8 822 473
	FINANSINTEKTER OG FINANSKOSTNADER		
	Annen renteinntekt	203 810	318 263
4	Annen finansinntekt	920 415	1 439 390
4	Verdiendring finansielle omløpsmidler	0	5 819 809
8	Kapitalinntekt KS andel	354 375	713 307
	Rentekostnad til foretak i samme konsern	0	-14 281
	Annen finanskostnad	-1 734 199	0
	Netto finansresultat	-255 600	8 276 488
	Ordinært resultat	-1 819 310	-545 986
7	Skattekostnad på ordinært resultat	-294 658	881 687
	ÅRSRESULTAT	-1 524 652	-1 427 673
	OVERFØRINGER		
6	Overført fra/avsatt til annen egenkapital	1 524 652	4 219 681
	Avgitt/mottatt konsernbidrag (etter skatt)	0	-2 792 008
	Sum overføringer	1 524 652	1 427 673



GIRONDE AS

Balanse

NOTE	EIENDELER	31.12.2018	31.12.2017
	Anleggsmidler		
	Finansielle anleggsmidler		
	Aksjer	9 510	9 510
8	Investering i kommandittselskaper	1 548 625	1 548 625
	Sum finansielle anleggsmidler	1 558 135	1 558 135
	Sum anleggsmidler	1 558 135	1 558 135
	Omløpsmidler		
	Fordringer		
	Fordringer på konsernselskaper	1 281 123	0
	Sum fordringer	1 281 123	0
	Investeringer		
4	Investeringer i aksjer	16 173 555	7 338 346
	Sum investeringer	16 173 555	7 338 346
	Bankinnskudd, kontanter o.l.	10 678 951	25 031 446
	Sum omløpsmidler	28 133 629	32 369 792
	SUM EIENDELER	29 691 764	33 927 926




GIRONDE AS


Balanse


NOTE	EGENKAPITAL OG GJELD	31.12.2018	31.12.2017
	Egenkapital		
	Innskutt egenkapital		
5	Selskapskapital (3.902 aksjer á kr 100)	390 200	390 200
	Overkurs	941 906	941 906
	Innskutt annen egenkapital	<u>4 042 358</u>	<u>4 042 358</u>
	Sum innskutt egenkapital	<u>5 374 464</u>	<u>5 374 464</u>
	Opptjent egenkapital		
	Annen egenkapital	<u>24 317 300</u>	<u>24 855 487</u>
	Sum opptjent egenkapital	<u>24 317 300</u>	<u>24 855 487</u>
6	Sum egenkapital	<u>29 691 764</u>	<u>30 229 951</u>
	Gjeld		
	Kortsiktig gjeld		
	Gjeld til konsernselskaper	0	3 687 976
	Leverandørgjeld	<u>0</u>	<u>10 000</u>
	Sum kortsiktig gjeld	<u>0</u>	<u>3 697 976</u>
	Sum gjeld	<u>0</u>	<u>3 697 976</u>
	SUM EGENKAPITAL OG GJELD	<u>29 691 764</u>	<u>33 927 926</u>

Oslo, 31. desember 2018 / 27. mai 2019


Hans Rasmus Astrup
Styreleder


Ditlef Rasmussen


Jon-Aksel Torgersen


Ole Anders Engebretsen
Daglig leder



GIRONDE AS

Noter til regnskapet 2018

Note 1 Regnskapsprinsipper

Årsregnskapet er satt opp i samsvar med regnskapsloven av 1998 og god regnskapsskikk for små foretak i Norge.

Hovedregel for vurdering og klassifisering av eiendeler og gjeld

Eiendeler bestemt til varig eie eller bruk er klassifisert som anleggsmidler. Andre eiendeler er klassifisert som omløpsmidler. Fordringer som skal tilbakebetales innen et år er klassifisert som omløpsmidler. Ved klassifisering av kortsiktig og langsiktig gjeld er tilsvarende kriterier lagt til grunn.

Omløpsmidler vurderes til laveste av anskaffelseskost og virkelig verdi.

Anleggsmidler vurderes til anskaffelseskost, men nedskrives til gjenvinnbart beløp dersom dette er lavere enn bokført verdi, og verdifallet forventes ikke å være forbigående. Anleggsmidler med begrenset økonomisk levetid avskrives planmessig.

Annen langsiktig gjeld og kortsiktig gjeld er vurdert til pålydende beløp.

Eiendeler og gjeld i utenlandsk valuta

Pengeposter i utenlandsk valuta er i balansen omregnet til balansedagens kurs.

Andre aksjer og andeler klassifisert som anleggsmidler

Aksjer og mindre investeringer i ansvarlige selskaper og kommandittselskaper hvor selskapet ikke har betydelig innflytelse, er klassifisert som anleggsmidler og er balanseført til anskaffelseskost. Investeringene nedskrives til virkelig verdi ved verdifall som forventes ikke å være forbigående. Mottatt utbytte fra selskapene inntektsføres som annen finansinntekt.

Fordringer

Kundefordringer og andre fordringer er oppført til pålydende etter fradrag for avsetning til forventet tap. Avsetning til tap gjøres på grunnlag av en individuell vurdering av de enkelte fordringene.

Finansielle instrumenter

Finansielle instrumenter, herunder aksjer og aksjerelaterte fordringer, som

- er klassifisert som omløpsmidler,
- inngår i en handelsportefølje med henblikk på videresalg,
- omsettes på børs, autorisert markedsplass eller tilsvarende regulert marked i utlandet, og
- har god eierspredning og likviditet

er vurdert som en portefølje etter laveste verdis prinsipp.

Bankinnskudd, kontanter o.l.

Bankinnskudd, kontanter o.l. inkluderer kontanter, bankinnskudd og andre betalingsmidler med forfallsdato som er kortere enn tre måneder fra anskaffelse.

Skatter

Skattekostnaden sammenstilles med regnskapsmessig resultat før skatt. Skatt knyttet til egenkapitaltransaksjoner er ført mot egenkapitalen. Skattekostnaden består av betalbar skatt (skatt på årets direkte skattepliktige inntekt) og endring i netto utsatt skatt. Skattekostnaden er fordelt på ordinært resultat og resultat av ekstraordinære poster i henhold til skattegrunnlaget. Utsatt skatt og utsatt skattefordel er presentert netto i balansen.



GIRONDE AS

Noter til regnskapet 2018

Note 2 Driftsinntekt

	31.12.2018	31.12.2017
Pr virksomhetsområde:		
Gevinst ved avgang verdipapirer	306 754	3 232 026
Tap ved avgang verdipapirer	-1 836 627	-12 018 479
Sum	-1 529 873	-8 786 452

Note 3 Lønnskostnad, antall ansatte, godtgjørelser, lån til ansatte mm

Selskapet har ingen ansatte.

Ytelser til ledende personer

Det er ikke utbetalt ytelser til medlemmene av styret i 2018.

Revisor

Godtgjørelse til Deloitte AS fordeler seg slik:

	31.12.2018	31.12.2017
Lovpålagt revisjon inkl MVA	32 938	35 000
Andre tjenester, inkl MVA	-	-

Note 4 Investering i aksjer

Omløpsmidler

Selskap	Antall aksjer	Balanseført verdi	Markedsverdi	Utbytte
Norske Aksjer				
Dagligvarelogistikk	4	1 482 000	2 271 000	660 000
Festningsvelen	394	540 000	836 978	40 000
Arcus ASA	15 000	654 878	615 000	24 900
Songa Bulk AS	25 000	41	44	19 442
Grensen 15 Invest AS	3 300	3 300 000	3 300 000	0
Genco Shipping & Trading	5 000	673 514	343 349	0
Norsk Hydro ASA	50 000	2 514 940	1 960 500	87 500
Okeanis ECO Tankers	57 000	4 069 052	3 762 000	0
Star Bulk Carriers	9 543	975 000	1 077 243	0
Rowan Comp Inc	15 000	1 987 399	1 095 323	0
Noble Corp	40 000	1 706 767	912 116	0
Sum aksjeportefølje		17 903 591	16 173 554	831 842
Nedvurdering pr. 01.01.2018		0		
Endring i verdivurdering 2018		-1 730 037		
Nedvurdering pr. 31.12.2018		-1 730 037		
Bokført verdi 31.12.2018		16 173 554		

Aksjeporteføljen er sammensatt bl.a. for å minimalisere risiko. Enkeltinvesteringer som har vært utsatt for betydelig og varig verdifall, vil være utskilt fra porteføljen.

Det følger av dette at laveste verdis prinsipp er lagt til grunn for vurderingen av hele porteføljen.



GIRONDE AS

Noter til regnskapet 2018

Note 5 Aksjekapital og aksjonærinformasjon

Aksjekapitalen i selskapet pr 31.12.18 består av en aksjeklasse:

	Antall	Pålydende	Bokført
Aksjer	3 902	100	390 200
Sum	3 902		390 200

Det er ikke stemmerettsbegrensninger.

Eierstruktur

Selskapets aksjonærer pr 31.12.18:

	Antall	Eierandel	Stemmeandel
Astrup Fearnley AS	3 900	99,95 %	99,95 %
Hans Rasmus Astrup	2	0,05 %	0,05 %
Totalt antall aksjer	3 902	100,00 %	100,00 %

Aksjer og opsjoner eiet av medlemmer i styret og daglig leder:

Navn	Verv	Antall aksjer
Hans Rasmus Astrup	Styreleder	2

Note 6 Egenkapital

	Aksjekapital	Overkurs	Annen innskutt egenkapital	Annen egenkapital	Sum egenkapital
Egenkapital 01.01	390 200	941 906	4 042 358	24 855 487	30 229 951
<u>Årets endring i egenkapital:</u>					
Mottatt konsernbidrag				0	0
Årets resultat				-1 524 652	-1 524 652
Egenkapital 31.12.18	390 200	941 906	4 042 358	23 330 835	28 705 299



GIRONDE AS

Noter til regnskapet 2018

Note 7 Skattekostnad

Årets skattekostnad fremkommer slik:	31.12.2018	31.12.2017
Betalbar skatt	0	0
Skatt på avgitt/mottatt konsernbidrag	-294 658	881 687
Endring i utsatt skatt	0	0
Skattekostnad ordinært resultat	-294 658	881 687

Betalbar skatt i balansen fremkommer som følger:

	31.12.2018	31.12.2017
Årets betalbare skattekostnad	-294 658	881 687
Skatteeffekt av konsernbidrag	294 658	-881 687
Før mye/ for lite avsatt tidligere år	0	0
Betalbar skatt i balansen	0	0

Avstemming fra nominell til faktisk skattesats:

	31.12.2018	31.12.2017
Ordinært resultat før skatt	-1 819 310	-545 986
Årsresultat før skatt	-1 819 310	-545 986
Forventet inntektsskatt etter nominell skattesats (23%/24%)	-418 441	-131 037
Skatteeffekten av følgende poster:		
Skattefritt utbytte	-292 955	-516 647
3 % av skattefrie inntekter etter fritaksmetoden	8 309	15 499
Skattepliktig gevinst/tap ved aksjesalg	-410 925	732 486
Ikke fradragsberettigede tap ved aksjesalg	422 424	2 899 186
Verdiregulering verdipapirer innenfor fritaksmetoden	397 909	-1 396 754
Virksomhet i deltakerlignede selskaper	69 575	54 639
Ikke skattepliktig gevinst ved aksjesalg	-70 553	-775 686
Skattekostnad	-294 658	881 686
Effektiv skattesats	16,2 %	-161,5 %

Selskapet har ingen midlertidige forskjeller per 31.12.2018.

Note 8 Andeler i kommandittselskaper

Andelene i kommandittselskaper er tatt inn i regnskapet etter kostmetoden.

	Ocean Scout 3,00 %	Rjukan NP 7,875 %	SUM
Eierandel			
Bokført andel KS	1 525 000	23 625	1 548 625
Ikke innkalt kapital	0	0	0
Netto andel KS	1 525 000	23 625	1 548 625



Deloitte AS
Dronning Eufemias gate 14
Postboks 221 Sentrum
NO-0103 Oslo
Norway

Tel: +47 23 27 90 00
www.deloitte.no

Til generalforsamlingen i Gironde AS

UAVHENGIG REVISORS BERETNING

Uttalelse om revisjonen av årsregnskapet

Konklusjon

Vi har revidert Gironde AS' årsregnskap som viser et underskudd på kr 1 524 652. Årsregnskapet består av balanse per 31. desember 2018, resultatregnskap for regnskapsåret avsluttet per denne datoen og noteopplysninger til årsregnskapet, herunder et sammendrag av viktige regnskapsprinsipper.

Etter vår mening er det medfølgende årsregnskapet avgitt i samsvar med lov og forskrifter og gir et rettviseende bilde av selskapets finansielle stilling per 31. desember 2018, og av dets resultater for regnskapsåret avsluttet per denne datoen i samsvar med regnskapslovens regler og god regnskapsskikk i Norge.

Grunnlag for konklusjonen

Vi har gjennomført revisjonen i samsvar med lov, forskrift og god revisjonsskikk i Norge, herunder de internasjonale revisjonsstandardene International Standards on Auditing (ISA-ene). Våre oppgaver og plikter i henhold til disse standardene er beskrevet i Revisors oppgaver og plikter ved revisjon av årsregnskapet. Vi er uavhengige av selskapet slik det kreves i lov og forskrift, og har overholdt våre øvrige etiske forpliktelser i samsvar med disse kravene. Etter vår oppfatning er innhentet revisjonsbevis tilstrekkelig og hensiktsmessig som grunnlag for vår konklusjon.

Styrets og daglig leders ansvar for årsregnskapet

Styret og daglig leder (ledelsen) er ansvarlig for å utarbeide årsregnskapet i samsvar med lov og forskrifter, herunder for at det gir et rettviseende bilde i samsvar med regnskapslovens regler og god regnskapsskikk i Norge. Ledelsen er også ansvarlig for slik internkontroll som den finner nødvendig for å kunne utarbeide et årsregnskap som ikke inneholder vesentlig feilinformasjon, verken som følge av misligheter eller utilsiktede feil.

Ved utarbeidelsen av årsregnskapet må ledelsen ta standpunkt til selskapets evne til fortsatt drift og opplyse om forhold av betydning for fortsatt drift. Forutsetningen om fortsatt drift skal legges til grunn for årsregnskapet så lenge det ikke er sannsynlig at virksomheten vil bli avvirket.

Revisors oppgaver og plikter ved revisjonen av årsregnskapet

Vårt mål med revisjonen er å oppnå betryggende sikkerhet for at årsregnskapet som helhet ikke inneholder vesentlig feilinformasjon, verken som følge av misligheter eller utilsiktede feil, og å avgi en revisjonsberetning som inneholder vår konklusjon. Betryggende sikkerhet er en høy grad av sikkerhet, men ingen garanti for at en revisjon utført i samsvar med lov, forskrift og god revisjonsskikk i Norge, herunder ISA-ene, alltid vil avdekke vesentlig feilinformasjon som eksisterer. Feilinformasjon kan oppstå som følge av misligheter eller utilsiktede feil. Feilinformasjon blir vurdert som vesentlig dersom den enkeltvis eller samlet med rimelighet kan forventes å påvirke økonomiske beslutninger som brukerne foretar basert på årsregnskapet.

Deloitte AS and Deloitte Advokatfirma AS are the Norwegian affiliates of Deloitte NWE LLP, a member firm of Deloitte Touche Tohmatsu Limited ("DTTL"), its network of member firms, and their related entities. DTTL and each of its member firms are legally separate and independent entities. DTTL (also referred to as "Deloitte Global") does not provide services to clients. Please see www.deloitte.no for a more detailed description of DTTL and its member firms.

© Deloitte AS

Registrert i Foretaksregisteret Medlemmer av
Den norske Revisorforening
Organisasjonsnummer: 980 211 282

Permeo Dokumentnrøkket.FMT/SP-JA-46W-CF-6F-L021H-L5AAM-ZWKB1



Deloitte

side 2
Uavhengig revisors beretning -
Gironde AS

Som del av en revisjon i samsvar med lov, forskrift og god revisjonsskikk i Norge, herunder ISA-ene, utøver vi profesjonelt skjønn og utviser profesjonell skepsis gjennom hele revisjonen. I tillegg:

- identifiserer og anslår vi risikoen for vesentlig feilinformasjon i regnskapet, enten det skyldes misligheter eller utilsiktede feil. Vi utformer og gjennomfører revisjonshandlinger for å håndtere slike risikoer, og innhenter revisjonsbevis som er tilstrekkelig og hensiktsmessig som grunnlag for vår konklusjon. Risikoen for at vesentlig feilinformasjon som følge av misligheter ikke blir avdekket, er høyere enn for feilinformasjon som skyldes utilsiktede feil, siden misligheter kan innebære samarbeid, forfalskning, bevisste utelatelser, uriktige fremstillinger eller overstyring av internkontroll.
- opparbeider vi oss en forståelse av den interne kontroll som er relevant for revisjonen, for å utforme revisjonshandlinger som er hensiktsmessige etter omstendighetene, men ikke for å gi uttrykk for en mening om effektiviteten av selskapets interne kontroll.
- evaluerer vi om de anvendte regnskapsprinsippene er hensiktsmessige og om regnskapsestimatene og tilhørende noteopplysninger utarbeidet av ledelsen er rimelige.
- konkluderer vi på hensiktsmessigheten av ledelsens bruk av fortsatt drift-forutsetningen ved avleggelsen av regnskapet, basert på innhentede revisjonsbevis, og hvorvidt det foreligger vesentlig usikkerhet knyttet til hendelser eller forhold som kan skape tvil av betydning om selskapets evne til fortsatt drift. Dersom vi konkluderer med at det eksisterer vesentlig usikkerhet, kreves det at vi i revisjonsberetningen henleder oppmerksomheten på tilleggsopplysningene i regnskapet, eller, dersom slike tilleggsopplysninger ikke er tilstrekkelige, at vi modifiserer vår konklusjon om årsregnskapet. Våre konklusjoner er basert på revisjonsbevis innhentet inntil datoen for revisjonsberetningen. Etterfølgende hendelser eller forhold kan imidlertid medføre at selskapet ikke fortsetter driften.
- evaluerer vi den samlede presentasjonen, strukturen og innholdet, inkludert tilleggsopplysningene, og hvorvidt årsregnskapet representerer de underliggende transaksjonene og hendelsene på en måte som gir et rettviseende bilde.

Vi kommuniserer med dem som har overordnet ansvar for styring og kontroll blant annet om det planlagte omfanget av revisjonen og til hvilken tid revisjonsarbeidet skal utføres. Vi utveksler også informasjon om forhold av betydning som vi har avdekket i løpet av revisjonen, herunder om eventuelle svakheter av betydning i den interne kontrollen.

Uttalelse om andre lovmessige krav

Konklusjon om registrering og dokumentasjon

Basert på vår revisjon av årsregnskapet som beskrevet ovenfor, og kontrollhandlinger vi har funnet nødvendig i henhold til internasjonal standard for attestasjonsoppdrag (ISAE) 3000 «Attestasjonsoppdrag som ikke er revisjon eller forenklet revisorkontroll av historisk finansiell informasjon», mener vi at ledelsen har oppfylt sin plikt til å sørge for ordentlig og oversiktlig registrering og dokumentasjon av selskapets regnskapsopplysninger i samsvar med lov og god bokføringskikk i Norge.

Oslo, 30. mai 2019
Deloitte AS

Alf-Anton Eid
statsautorisert revisor

Permeo Dokumenttrøkket: FM75P-JA46W-CF-J6F-L021HL5AAM-ZWYK8J



PENNEO

Signaturene i dette dokumentet er juridisk bindende. Dokument signert med "Penneo™ - sikker digital signatur".
De signerende parter sin identitet er registrert, og er listet nedenfor.

"Med min signatur bekrefter jeg alle datoer og innholdet i dette dokument."

Alf Anton Eid

Statsautorisert revisor

Serienummer: 9578-5999-4-1237649

IP: 217.173.xxx.xxx

2019-06-11 11:34:58Z



Penneo Dokumentnøkkel: FMT5P-1A4BW-CF-J6T-L021H-L5AAM-ZWYK6J

Dokumentet er signert digitalt, med **Penneo.com**. Alle digitale signatur-data i dokumentet er sikret og validert av den datamaskin-utregnede hash-verdien av det opprinnelige dokument. Dokumentet er låst og tids-stemplet med et sertifikat fra en betrodd tredje part. All kryptografisk bevis er integrert i denne PDF, for fremtidig validering (hvis nødvendig).

Hvordan bekrefter at dette dokumentet er originalen?

Dokumentet er beskyttet av ett Adobe CDS sertifikat. Når du åpner dokumentet i

Adobe Reader, skal du kunne se at dokumentet er sertifisert av **Penneo e-signature service** <penneo@penneo.com>. Dette garanterer at innholdet i dokumentet ikke har blitt endret.

Det er lett å kontrollere de kryptografiske beviser som er lokalisert inne i dokumentet, med Penneo validator - <https://penneo.com/validate>