



## ÅRSREGNSKAPET FOR REGNSKAPSÅRET 2021 - GENERELL INFORMASJON

### Enheten

Organisasjonsnummer:	938 737 797
Organisasjonsform:	Aksjeselskap
Foretaksnavn:	STANGE GRUPPEN AS
Forretningsadresse:	Amtmand Bangs gate 7 3019 DRAMMEN

### Regnskapsår

Årsregnskapets periode:	01.01.2021 - 31.12.2021
-------------------------	-------------------------

### Konsern

Mørselskap i konsern:	Ja
Konsernregnskap lagt ved:	Ja

### Regnskapsregler

Regler for små foretak benyttet:	Nei
Benyttet ved utarbeidelsen av årsregnskapet til selskapet:	Regnskapslovens alminnelige regler
Benyttet ved utarbeidelsen av årsregnskapet til konsernet:	Regnskapslovens alminnelige regler

### Årsregnskapet fastsatt av kompetent organ

Bekreftet av representant for selskapet:	Bernt Hellerud
Dato for fastsettelse av årsregnskapet:	01.06.2022

### Grunnlag for avgivelse

År 2021: Årsregnskapet er elektronisk innlevert
År 2020: Tall er hentet fra elektronisk innlevert årsregnskap fra 2021

*Det er ikke krav til at årsregnskapet m.v. som sendes til Regnskapsregisteret er undertegnet. Kontrollen på at dette er utført ligger hos revisor/enhetens øverste organ. Sikkerheten ivaretas ved at innsender har rolle/rettighet for innsending av årsregnskapet via Altinn, og ved at det bekreftes at årsregnskapet er fastsatt av kompetent organ.*

Brønnøysundregistrene, 28.07.2023



## Resultatregnskap

Beløp i: NOK	Note	2021	2020
<b>RESULTATREGNSKAP</b>			
<b>Inntekter</b>			
Salgsinntekt	2	0	0
gevinst ved salg av driftsmidler			57 389
annen driftsinntekt		14 072 900	12 814 830
<b>Sum inntekter</b>		<b>14 072 900</b>	<b>12 872 219</b>
<b>Kostnader</b>			
Lønnskostnad	3,4	9 858 512	9 242 113
Avskrivning på varige driftsmidler og immaterielle eiendeler	5,6	979 186	900 826
Annen driftskostnad	3	3 224 756	2 746 342
<b>Sum kostnader</b>		<b>14 062 454</b>	<b>12 889 281</b>
<b>Driftsresultat</b>		<b>10 446</b>	<b>-17 062</b>
<b>Finansinntekter og finanskostnader</b>			
Inntekt på andre investeringer		22 750 254	42 557 333
Renteinntekt fra foretak i samme konsern		989 767	1 147 139
<b>Sum finansinntekter</b>		<b>23 740 021</b>	<b>43 704 472</b>
Nedskrivning av finansielle eiendeler		2 589 258	2 055 000
Rentekostnad til foretak i samme konsern		279 111	583 929
Annen finanskostnad		157 746	36 690
<b>Sum finanskostnader</b>		<b>3 026 115</b>	<b>2 675 619</b>
<b>Netto finans</b>		<b>20 713 906</b>	<b>41 028 853</b>
<b>Ordinært resultat før skattekostnad</b>		<b>20 724 352</b>	<b>41 011 791</b>
Skattekostnad på ordinært resultat	11	5 128 994	9 478 817
<b>Ordinært resultat etter skattekostnad</b>		<b>15 595 358</b>	<b>31 532 974</b>
<b>Årsresultat</b>		<b>15 595 358</b>	<b>31 532 974</b>
<b>Overføringer og disponeringer</b>			
avsatt til annen egenkapital	10	0	15 532 973
foreslått utbytte	10	16 000 000	16 000 000



## Resultatregnskap

<b>Beløp i: NOK</b>	<b>Note</b>	<b>2021</b>	<b>2020</b>
Overføringer til/fra annen egenkapital	10	-404 641	0
<b>Sum overføringer og disponeringer</b>		<b>15 595 359</b>	<b>31 532 973</b>



## Balanse

Beløp i: NOK	Note	2021	2020
<b>BALANSE - EIENDELER</b>			
<b>Anleggsmidler</b>			
<b>Immaterielle eiendeler</b>			
Utsatt skattefordel	11	29 767	0
<b>Sum immaterielle eiendeler</b>		<b>29 767</b>	<b>0</b>
<b>Varige driftsmidler</b>			
Tomter, bygninger og annen fast eiendom	6,13	0	0
Maskiner og anlegg	6,13	4 420 349	4 244 571
<b>Sum varige driftsmidler</b>		<b>4 420 349</b>	<b>4 244 571</b>
<b>Finansielle anleggsmidler</b>			
Investering i datterselskap	8	163 924 717	164 314 661
<b>Sum finansielle anleggsmidler</b>		<b>163 924 717</b>	<b>164 314 661</b>
<b>Sum anleggsmidler</b>		<b>168 374 833</b>	<b>168 559 232</b>
<b>Omløpsmidler</b>			
<b>Varer</b>			
Varer	7,13	0	0
<b>Sum varer</b>		<b>0</b>	<b>0</b>
<b>Fordringer</b>			
Kundefordringer	13	0	0
Andre fordringer		579 308	444 216
periodiske kostnader		0	0
Konsernfordringer	14	79 814 567	76 170 233
<b>Sum fordringer</b>		<b>80 393 875</b>	<b>76 614 449</b>
<b>Bankinnskudd, kontanter og lignende</b>			
Bankinnskudd, kontanter og lignende	15	1 534 284	21 289 874
<b>Sum bankinnskudd, kontanter og lignende</b>		<b>1 534 284</b>	<b>21 289 874</b>
<b>Sum omløpsmidler</b>		<b>81 928 159</b>	<b>97 904 323</b>
<b>SUM EIENDELER</b>		<b>250 302 992</b>	<b>266 463 555</b>



### Balanse

Beløp i: NOK	Note	2021	2020
<b>BALANSE - EGENKAPITAL OG GJELD</b>			
<b>Egenkapital</b>			
<b>Innskutt egenkapital</b>			
Selskapskapital	9,10	18 511 260	18 511 260
Overkurs	10	61 722 644	61 722 644
Annen innskutt egenkapital	10	45 694 460	45 694 460
<b>Sum innskutt egenkapital</b>		<b>125 928 364</b>	<b>125 928 364</b>
<b>Opptjent egenkapital</b>			
Annen egenkapital	10	69 016 662	69 421 303
<b>Sum opptjent egenkapital</b>		<b>69 016 662</b>	<b>69 421 303</b>
<b>Sum egenkapital</b>		<b>194 945 026</b>	<b>195 349 667</b>
<b>Gjeld</b>			
<b>Langsiktig gjeld</b>			
Utsatt skatt	11	0	8 811
<b>Sum avsetninger for forpliktelser</b>		<b>0</b>	<b>8 811</b>
<b>Annen langsiktig gjeld</b>			
Øvrig langsiktig gjeld	12,13	0	0
leasing forpliktelse	12,13	0	0
<b>Sum annen langsiktig gjeld</b>		<b>0</b>	<b>0</b>
<b>Sum langsiktig gjeld</b>		<b>0</b>	<b>8 811</b>
<b>Kortsiktig gjeld</b>			
Leverandørgjeld		348 984	393 627
Betalbar skatt	11	4 686 047	9 268 358
Skyldige offentlige avgifter		832 019	905 749
Utbytte		16 000 000	16 000 000
Annen kortsiktig gjeld		877 316	802 153
gjeld til selskap i samme konsern	14	32 613 599	43 735 189
<b>Sum kortsiktig gjeld</b>		<b>55 357 965</b>	<b>71 105 076</b>
<b>Sum gjeld</b>		<b>55 357 965</b>	<b>71 113 887</b>



## Balanse

<b>Beløp i: NOK</b>	<b>Note</b>	<b>2021</b>	<b>2020</b>
<b>SUM EGENKAPITAL OG GJELD</b>		<b>250 302 991</b>	<b>266 463 554</b>



### Konsernets resultatregnskap

Beløp i: NOK	Note	2021	2020
<b>RESULTATREGNSKAP</b>			
<b>Inntekter</b>			
Salgsinntekt	2	235 738 190	270 598 093
leieinntekter		1 630 905	1 066 050
Annen driftsinntekt	2	350 727	162 260
gevinst salg driftsmidler		893 499	395 593
<b>Sum inntekter</b>		<b>238 613 321</b>	<b>272 221 996</b>
<b>Kostnader</b>			
Varekostnad		100 211 042	107 240 157
Lønnskostnad	3,4	53 831 009	57 536 021
Avskrivning på varige driftsmidler og immaterielle eiendeler	5,6	23 943 023	21 116 206
Annen driftskostnad	3	42 533 228	42 340 941
<b>Sum kostnader</b>		<b>220 518 302</b>	<b>228 233 325</b>
<b>Driftsresultat</b>		<b>18 095 019</b>	<b>43 988 671</b>
<b>Finansinntekter og finanskostnader</b>			
Inntekt på investering i datterselskap og tilknyttet selskap		0	0
Annen renteinntekt		1 065 209	1 198 206
Annen finansinntekt	16	2 289	203
<b>Sum finansinntekter</b>		<b>1 067 498</b>	<b>1 198 409</b>
Nedskrivning av finansielle eiendeler		0	0
Rentekostnad til foretak i samme konsern		1 880 963	3 470 270
Annen finanskostnad		786 008	284 241
<b>Sum finanskostnader</b>		<b>2 666 971</b>	<b>3 754 511</b>
<b>Netto finans</b>		<b>-1 599 473</b>	<b>-2 556 102</b>
<b>Ordinært resultat før skattekostnad</b>		<b>16 495 546</b>	<b>41 432 569</b>
Skattekostnad på ordinært resultat	11	3 673 725	9 058 929
<b>Ordinært resultat etter skattekostnad</b>		<b>12 821 821</b>	<b>32 373 640</b>
<b>Årsresultat</b>		<b>12 821 821</b>	<b>32 373 640</b>



## Konsernets balanse

Beløp i: NOK	Note	2021	2020
<b>BALANSE - EIENDELER</b>			
<b>Anleggsmidler</b>			
<b>Immaterielle eiendeler</b>			
<b>Varige driftsmidler</b>			
Tomter, bygninger og annen fast eiendom	6,13	114 665 818	112 465 129
Maskiner og anlegg	6,13	68 000 666	73 978 291
leasede driftsmidler	6,13	12 521 611	14 566 440
<b>Sum varige driftsmidler</b>		<b>195 188 095</b>	<b>201 009 860</b>
<b>Sum anleggsmidler</b>		<b>195 188 095</b>	<b>201 009 860</b>
<b>Omløpsmidler</b>			
<b>Varer</b>			
Varer		38 186 302	29 776 536
<b>Sum varer</b>		<b>38 186 302</b>	<b>29 776 536</b>
<b>Fordringer</b>			
Kundefordringer	13	27 639 764	27 252 829
Andre fordringer		3 210 934	2 732 275
periodiserte kostnader		0	100 192
Konsernfordringer		0	0
<b>Sum fordringer</b>		<b>30 850 698</b>	<b>30 085 296</b>
<b>Bankinnskudd, kontanter og lignende</b>			
Bankinnskudd, kontanter og lignende	15	6 689 502	26 027 308
<b>Sum bankinnskudd, kontanter og lignende</b>		<b>6 689 502</b>	<b>26 027 308</b>
<b>Sum omløpsmidler</b>		<b>75 726 502</b>	<b>85 889 140</b>
<b>SUM EIENDELER</b>		<b>270 914 597</b>	<b>286 899 000</b>

## BALANSE - EGENKAPITAL OG GJELD

### Egenkapital



## Konsernets balanse

Beløp i: NOK	Note	2021	2020
<b>Innskutt egenkapital</b>			
Selskapskapital	9,10	18 511 260	18 511 260
Overkurs	10	61 722 644	61 722 644
Annen innskutt egenkapital	10	45 694 460	45 694 460
<b>Sum innskutt egenkapital</b>		<b>125 928 364</b>	<b>125 928 364</b>
<b>Opptjent egenkapital</b>			
Annen egenkapital	10	12 313 982	15 492 161
<b>Sum opptjent egenkapital</b>		<b>12 313 982</b>	<b>15 492 161</b>
<b>Sum egenkapital</b>		<b>138 242 346</b>	<b>141 420 525</b>
<b>Gjeld</b>			
<b>Langsiktig gjeld</b>			
Utsatt skatt	11	4 295 828	5 308 151
Andre avsetninger for forpliktelser		2 318 500	2 318 500
<b>Sum avsetninger for forpliktelser</b>		<b>6 614 328</b>	<b>7 626 651</b>
<b>Annen langsiktig gjeld</b>			
leasing forpliktelse	12,13	12 474 208	14 776 532
øvrig langsiktig gjeld	12,13	67 308 333	60 000 000
<b>Sum annen langsiktig gjeld</b>		<b>79 782 541</b>	<b>74 776 532</b>
<b>Sum langsiktig gjeld</b>		<b>86 396 869</b>	<b>82 403 183</b>
<b>Kortsiktig gjeld</b>			
Gjeld til kredittinstitusjoner			11 359 014
Leverandørgjeld		13 706 459	12 994 484
Betalbar skatt	11	4 686 047	9 268 358
Skyldige offentlige avgifter		5 743 725	7 067 187
Utbytte	10	16 000 000	16 000 000
Annen kortsiktig gjeld		6 139 151	6 386 247
gjeld til selskap i samme konsern	14	0	0
<b>Sum kortsiktig gjeld</b>		<b>46 275 382</b>	<b>63 075 290</b>
<b>Sum gjeld</b>		<b>132 672 251</b>	<b>145 478 473</b>
<b>SUM EGENKAPITAL OG GJELD</b>		<b>270 914 597</b>	<b>286 898 998</b>



# Deloitte.

Deloitte AS  
Erik Børresens allé 2  
Postboks 2013 Strømsø  
NO-3003 Drammen  
Norway

Tel: +47 32 26 41 00  
www.deloitte.no

Til generalforsamlingen i Stange Gruppen AS

UAVHENGIG REVISORS BERETNING

## Konklusjon

Vi har revidert Stange Gruppen AS' årsregnskap, som består av:

- selskapsregnskapet, som består av balanse per 31. desember 2021, resultatregnskap og kontantstrømpstilling for regnskapsåret avsluttet per denne datoen og noter til årsregnskapet, herunder et sammendrag av viktige regnskapsprinsipper, og
- konsernregnskapet, som består av balanse per 31. desember 2021, resultatregnskap og kontantstrømpstilling for regnskapsåret avsluttet per denne datoen og noter til årsregnskapet, herunder et sammendrag av viktige regnskapsprinsipper.

Etter vår mening

- oppfyller årsregnskapet gjeldende lovkrav,
- gir selskapsregnskapet et rettviseende bilde av selskapets finansielle stilling per 31. desember 2021 og av dets resultater og kontantstrømmer for regnskapsåret avsluttet per denne datoen i samsvar med regnskapslovens regler og god regnskapsskikk i Norge, og
- gir konsernregnskapet et rettviseende bilde av konsernets finansielle stilling per 31. desember 2021 og av dets resultater og kontantstrømmer for regnskapsåret avsluttet per denne datoen i samsvar med regnskapslovens regler og god regnskapsskikk i Norge.

## Grunnlag for konklusjonen

Vi har gjennomført revisjonen i samsvar med de internasjonale revisjonsstandardene International Standards on Auditing (ISA-ene). Våre oppgaver og plikter i henhold til disse standardene er beskrevet nedenfor under *Revisors oppgaver og plikter ved revisjonen av årsregnskapet*. Vi er uavhengige av selskapet og konsernet slik det kreves i lov, forskrift og International Code of Ethics for Professional Accountants utstedt av the International Ethics Standards Board for Accountants (IESBA-reglene), og vi har overholdt våre øvrige etiske forpliktelser i samsvar med disse kravene. Innhentet revisjonsbevis er etter vår vurdering tilstrekkelig og hensiktsmessig som grunnlag for vår konklusjon.

## Øvrig informasjon

Styret og daglig leder (ledelsen) er ansvarlige for informasjonen i årsberetningen. Øvrig informasjon omfatter informasjon i årsrapporten bortsett fra årsregnskapet og den tilhørende revisjonsberetningen. Vår konklusjon om årsregnskapet ovenfor dekker ikke informasjonen i årsberetningen.

I forbindelse med revisjonen av årsregnskapet er det vår oppgave å lese årsberetningen. Formålet er å vurdere hvorvidt det foreligger vesentlig inkonsistens mellom årsberetningen og årsregnskapet og den kunnskap vi har opparbeidet oss under revisjonen av årsregnskapet, eller hvorvidt informasjon i årsberetningen ellers fremstår som vesentlig feil. Vi har plikt til å rapportere dersom årsberetningen fremstår som vesentlig feil. Vi har ingenting å rapportere i så henseende.

Basert på kunnskapen vi har opparbeidet oss i revisjonen, mener vi at årsberetningen

- er konsistent med årsregnskapet og

Deloitte refers to one or more of Deloitte Touche Tohmatsu Limited ("DTTL"), its global network of member firms, and their related entities (collectively, the "Deloitte organization"). DTTL (also referred to as "Deloitte Global") and each of its member firms and related entities are legally separate and independent entities, which cannot obligate or bind each other in respect of third parties. DTTL and each DTTL member firm and related entity is liable only for its own acts and omissions, and not those of each other. DTTL does not provide services to clients. Please see [www.deloitte.no](http://www.deloitte.no) to learn more.

© Deloitte AS

Registrert i Foretaksregisteret Medlemmer av Den norske Revisorforening  
Organisasjonsnummer: 980 211 282

Penneo Dokumentnøkkel: TMA00-QJAFU-7GOTO-FQPI6-7TCNS-JBQZL



## Deloitte.

side 2  
Uavhengig revisors beretning -  
Stange Gruppen AS

- inneholder de opplysninger som skal gis i henhold til gjeldende lovkrav.

### *Ledelsens ansvar for årsregnskapet*

Ledelsen er ansvarlig for å utarbeide årsregnskapet og for at det gir et rettviseende bilde i samsvar med regnskapslovens regler og god regnskapsskikk i Norge. Ledelsen er også ansvarlig for slik intern kontroll som den finner nødvendig for å kunne utarbeide et årsregnskap som ikke inneholder vesentlig feilinformasjon, verken som følge av misligheter eller utilsiktede feil.

Ved utarbeidelsen av årsregnskapet er ledelsen ansvarlig for å ta standpunkt til selskapets og konsernets evne til fortsatt drift og opplyse om forhold av betydning for fortsatt drift. Forutsetningen om fortsatt drift skal legges til grunn for årsregnskapet så lenge det ikke er sannsynlig at virksomheten vil bli avvirket.

### *Revisors oppgaver og plikter ved revisjonen av årsregnskapet*

Vårt mål er å oppnå betryggende sikkerhet for at årsregnskapet som helhet ikke inneholder vesentlig feilinformasjon, verken som følge av misligheter eller utilsiktede feil, og å avgi en revisjonsberetning som inneholder vår konklusjon. Betryggende sikkerhet er en høy grad av sikkerhet, men ingen garanti for at en revisjon utført i samsvar med ISA-ene, alltid vil avdekke vesentlig feilinformasjon som eksisterer. Feilinformasjon kan oppstå som følge av misligheter eller utilsiktede feil. Feilinformasjon blir vurdert som vesentlig dersom den enkeltvis eller samlet med rimelighet kan forventes å påvirke økonomiske beslutninger som brukerne foretar basert på årsregnskapet.

Som del av en revisjon i samsvar med ISA-ene, utøver vi profesjonelt skjønn og utviser profesjonell skepsis gjennom hele revisjonen. I tillegg:

- identifiserer og vurderer vi risikoen for vesentlig feilinformasjon i regnskapet, enten det skyldes misligheter eller utilsiktede feil. Vi utformer og gjennomfører revisjonshandlinger for å håndtere slike risikoer, og innhenter revisjonsbevis som er tilstrekkelig og hensiktsmessig som grunnlag for vår konklusjon. Risikoen for at vesentlig feilinformasjon som følge av misligheter ikke blir avdekket, er høyere enn for feilinformasjon som skyldes utilsiktede feil, siden misligheter kan innebære samarbeid, forfalskning, bevisste utelatelser, uriktige fremstillinger eller overstyring av internkontroll.
- opparbeider vi oss en forståelse av den interne kontroll som er relevant for revisjonen, for å utforme revisjonshandlinger som er hensiktsmessige etter omstendighetene, men ikke for å gi uttrykk for en mening om effektiviteten av selskapets og konsernets interne kontroll.
- evaluerer vi om de anvendte regnskapsprinsippene er hensiktsmessige og om regnskapsestimaterne og tilhørende noteopplysninger utarbeidet av ledelsen er rimelige.
- konkluderer vi på hensiktsmessigheten av ledelsens bruk av fortsatt drift-forutsetningen ved avleggelsen av årsregnskapet, basert på innhentede revisjonsbevis, og hvorvidt det foreligger vesentlig usikkerhet knyttet til hendelser eller forhold som kan skape tvil av betydning om selskapets og konsernets evne til fortsatt drift. Dersom vi konkluderer med at det eksisterer vesentlig usikkerhet, kreves det at vi i revisjonsberetningen henleder oppmerksomheten på tilleggsopplysningene i årsregnskapet, eller, dersom slike tilleggsopplysninger ikke er tilstrekkelige, at vi modifierer vår konklusjon. Våre konklusjoner er basert på revisjonsbevis innhentet inntil datoen for revisjonsberetningen. Etterfølgende hendelser eller forhold kan imidlertid medføre at selskapet og konsernet ikke fortsetter driften.
- evaluerer vi den samlede presentasjonen, strukturen og innholdet i årsregnskapet, inkludert tilleggsopplysningene, og hvorvidt årsregnskapet gir uttrykk for de underliggende transaksjonene og hendelsene på en måte som gir et rettviseende bilde.
- innhenter vi tilstrekkelig og hensiktsmessig revisjonsbevis vedrørende den finansielle informasjonen til enhetene eller forretningsområdene i konsernet for å kunne gi uttrykk for en mening om det konsoliderte regnskapet. Vi er ansvarlige for å lede, følge opp og gjennomføre konsernrevisjonen. Vi alene er ansvarlige for vår revisjonskonklusjon.

Penneo Dokumentnøkkel: TMA00-QJAFU-7GOTO-FQPI6-FQPI6-7TCNS-JBQ7L



**Deloitte.**

side 3  
Uavhengig revisors beretning -  
Stange Gruppen AS

Vi kommuniserer med styret blant annet om det planlagte omfanget av revisjonen og til hvilken tid revisjonsarbeidet skal utføres. Vi utveksler også informasjon om forhold av betydning som vi har avdekket i løpet av revisjonen, herunder om eventuelle svakheter av betydning i den interne kontrollen.

Drammen, 12. mai 2022  
Deloitte AS

Sturle Holseter  
statsautorisert revisor

Penneo Dokumentnøkkel: TMA00-QJAFU-7GOTO-FQPI6-FQPI6-7TCNS-JBQ7L



# PENNEO

Signaturene i dette dokumentet er juridisk bindende. Dokument signert med "Penneo™ - sikker digital signatur".  
De signerende parter sin identitet er registrert, og er listet nedenfor.

"Med min signatur bekrefter jeg alle datoer og innholdet i dette dokument."

## Sturle Holseter

Statsautorisert revisor

Serienummer: 9578-5997-4-359375

IP: 217.173.xxx.xxx

2022-05-11 06:50:34 UTC



Penneo Dokumentnøkkel: TMA0C-QJAFU-7GOTO-FQP16-7TCNS-1BQ7L

Dokumentet er signert digitalt, med **Penneo.com**. Alle digitale signatur-data i dokumentet er sikret og validert av den datamaskin-utregnede hash-verdien av det opprinnelige dokument. Dokumentet er låst og tids-stemplet med et sertifikat fra en betrodd tredjepart. All kryptografisk bevis er integrert i denne PDF, for fremtidig validering (hvis nødvendig).

### Hvordan bekrefter at dette dokumentet er originalen?

Dokumentet er beskyttet av ett Adobe CDS sertifikat. Når du åpner dokumentet i

Adobe Reader, skal du kunne se at dokumentet er sertifisert av **Penneo e-signature service <penneo@penneo.com>**. Dette garanterer at innholdet i dokumentet ikke har blitt endret.

Det er lett å kontrollere de kryptografiske beviser som er lokalisert inne i dokumentet, med Penneo validator - <https://penneo.com/validate>



# Konsernregnskap

**Stange Gruppen AS**

**2021**



**STANGE GRUPPEN AS  
ÅRSBERETNING 2021**

**Virksomhet**

Selskapet er morselskap i konsernet og yter tjenester i form av ledelse og administrasjon til øvrige selskaper i konsernet.

Konsernet omfatter følgende selskaper ved utgangen av 2021:

Stange Gruppen AS  
Stange Betong AS  
Svelviksand AS  
Stange Eiendom AS  
AS Hoff Sandtak  
Stange Industri AS  
Einar Stange AS  
Adda Byggkjemi AS  
Adda Eiendom AS

Stange Gruppen AS er morselskap for de øvrige selskapene i konsernet.

Svelviksand AS utvinner sand og stein, og har virksomhet på Verket i Asker kommune. Selskapet driver også sandutsalg på havnen i Tønsberg.

Stange Betong AS har ikke aktiv drift.

Stange Eiendom AS eier og utvikler tomter i Nesodden, Tønsberg og Ringerike kommune.

AS Hoff Sandtak eier et større tomteområde i Hurum Kommune hvor det drives masseuttak, samt utleie.

Stange Industri AS driver produksjon og pakking av sand- og mørtelprodukter, samt utvinner sand og stein på Kilemoen i Ringerike kommune.

Einar Stange AS driver handel med byggevarer spesielt rettet mot murfaget.

Adda Byggkjemi AS driver produksjon av ulike mørtel- og kjemiprodukter i Drammen kommune.

Adda Eiendom AS eier og leier ut et bygg i Drammen kommune

Konsernet har hovedkontor i Drammen.

**Årsregnskapet for Stange Gruppen AS (morselskapet)**

Årsregnskapet er basert på en forutsetning om fortsatt drift, og det bekreftes at denne forutsetningen er tilstede. Årsregnskapet for 2021 viser et driftsoverskudd på



kr 10.446. Årsregnskapet er gjort opp med et overskudd etter skatt på kr 15.595.359. Årets resultat foreslås overført som følger:

Årets overskudd	15.595.359
Avsatt til utbytte	- 16.000.000
Overført fra annen egenkapital	- 404.641

Egenkapitalen utgjør ved årets slutt NOK 194.945.026 tilsvarende ca. 77 %.

Styret anser at resultatregnskapet og balansen gir tilstrekkelig informasjon om selskapets stilling ved årsskiftet.

### Arbeidsmiljø

Morselskapet hadde ved årets slutt 7 ansatte, hvorav 3 var kvinner og fire menn. Styret anser arbeidsmiljøet i selskapet for å være godt. Det er ikke gjort spesielle tiltak for å fremme likestillingen i selskapet. Sykefraværet (hvorav det meste har vært langtidsfravær) har vært på 7,2% i 2021. Det har i 2021 ikke vært alvorlige ulykker i selskapet.

Det er ikke tegnet ansvarsforsikring for styrets medlemmer og daglig leder.

### Årsregnskap for Stange Gruppen konsern

Årsregnskapet er basert på en forutsetning om fortsatt drift, og det bekreftes at denne forutsetningen er tilstede.

Årsregnskapet for konsernet 2021 viser et driftsresultat på NOK 18.095.018 og et overskudd på NOK 12.821.821 etter skatt.

Egenkapitalen utgjør ved årets slutt NOK 138.242.347 tilsvarende ca. 51 %. Styret anser at resultatregnskapet og balansen gir tilstrekkelig informasjon om selskapets stilling ved årsskiftet.

### Aksjekapital og aksjonærforhold

Konsernet hadde ved årets utgang 4 aksjonærer:

Martine Stange	8.003	A-aksjer à kr. 10,00	totalt NOK	80.030
Mons Stange	8.003	A-aksjer à kr. 10,00	totalt NOK	80.030
Mesco AS	917.560	B-aksjer à kr. 10,00	totalt NOK	9.175.600
Hulda AS	917.560	B-aksjer à kr. 10,00	totalt NOK	9.175.600
Sum	1.851.126	aksjer à kr. 10,00	totalt NOK	18.511.260

### Arbeidsmiljø

Konsernet hadde ved årets slutt 67 ansatte, hvorav 14 var kvinner og 53 menn. Selskapets styre består av 1 kvinne og 2 menn. Styret anser arbeidsmiljøet i selskapet for å være godt. Det er ikke gjort spesielle tiltak for å fremme likestillingen i konsernet. Arbeidsmiljøet er tilfredsstillende og sykefraværet har vært ca 8,4 % i 2021, og kan forklares ved langtids sykdom og koronarelatert sykefravær. Det har ikke vært arbeidsulykke i 2021.



#### Ytre miljø

Konsernets forurensning til det ytre miljø begrenser seg til støy og støv i forbindelse med utvinning av sand og grus. Forurensningen til det ytre miljø er innenfor akseptable rammer. Det er ingen forurensning til vann eller sjø.

#### Forskning og Utvikling

Konsernet har ingen pågående forsknings- og utviklingsprosjekter.

#### Konsernets stilling

Konsernet har god likviditet og positiv kontantstrøm. Større investeringer er finansiert ved langsiktige lån og leasing, og konsernet har også tilgang på både kort- og langsiktig kapital ved behov. Alt salg skjer på kreditt, og konsernet har rutiner for kredittsjekk av nye og eksisterende kunder. Konsernet har noen få, store kunder som står for en høy andel av omsetningen. Samlet tap de siste 3 har vært lave, og det er gjort vurderinger og avsetninger for tapsutsatte fordringer ved regnskapsårets slutt.

#### Marked

Konsernet driver i hovedsak innenfor bygg og anleggsbransjen og vil nødvendigvis påvirkes av konjunktorene i bransjen.

#### Annet og forhold inntruffet etter balansedagen

Styret kjenner ikke til forhold inntruffet etter balansedagen som er viktig for å bedømme dets stilling eller resultat og som ikke fremgår av årsregnskapet med noter.

Drammen, 12. mai 2022

Øyvind Kaspersen  
Styreleder

Mons Stange  
Styremedlem

Stig Kjetil Skarbø  
Daglig leder

Martine Stange  
Styremedlem



## Konsernregnskap Stange Gruppen AS Resultatregnskap

MORSELSKAP				KONSERN	
2020	2021	NOTE	DRIFTSINNEKTER OG DRIFTSKOSTNADER	2021	2020
0	0	2	Salgsinntekt	235 738 190	270 598 093
0	0		Leieinntekter	1 630 905	1 066 050
57 389	0		Gevinst salg driftsmidler	893 499	395 593
12 814 830	14 072 900	2	Annen driftsinntekt	350 727	162 260
<b>12 872 219</b>	<b>14 072 900</b>		<b>Sum driftsinntekter</b>	<b>238 613 321</b>	<b>272 221 996</b>
			Varekostnad	100 211 042	107 240 157
9 242 113	9 858 512	3,4	Lønnskostnad	53 831 009	57 536 021
900 826	979 186	5,6	Avskrivning på varige driftsmidler	23 943 023	21 116 206
2 746 342	3 224 756	3	Annen driftskostnad	42 533 228	42 340 941
<b>12 889 281</b>	<b>14 062 454</b>		<b>Sum driftskostnader</b>	<b>220 518 303</b>	<b>228 233 324</b>
<b>-17 062</b>	<b>10 446</b>		<b>Driftsresultat</b>	<b>18 095 018</b>	<b>43 988 673</b>
			<b>FINANSINNEKTER OG FINANSKOSTNADER</b>		
1 147 139	989 767		Renteinntekter	1 065 209	1 198 206
42 557 333	22 750 254	14	Inntekt på investering i datterselskap	0	0
0	0	16	Annen finansinntekt	2 289	203
<b>43 704 472</b>	<b>23 740 021</b>		<b>Sum finansinntekter</b>	<b>1 067 498</b>	<b>1 198 409</b>
583 929	279 111		Rentekostnader	1 880 963	3 470 270
2 055 000	2 589 258		Nedskrivning av finansielle eiendeler	0	0
36 690	157 746		Annen finanskostnad	786 008	284 241
<b>2 675 619</b>	<b>3 026 114</b>		<b>Sum finanskostnader</b>	<b>2 666 971</b>	<b>3 754 511</b>
<b>41 028 853</b>	<b>20 713 907</b>		<b>Netto finansresultat</b>	<b>-1 599 472</b>	<b>-2 556 102</b>
<b>41 011 790</b>	<b>20 724 353</b>		<b>Årsresultat før skattekostnad</b>	<b>16 495 546</b>	<b>41 432 571</b>
9 478 817	5 128 994	11	Skattekostnad	3 673 725	9 058 929
<b>31 532 973</b>	<b>15 595 359</b>		<b>ÅRSRESULTAT</b>	<b>12 821 821</b>	<b>32 373 642</b>
			<b>OVERFØRINGER</b>		
15 532 973	0	10	Avsatt til annen egenkapital		
0	-404 641	10	Overført fra annen egenkapital		
16 000 000	16 000 000	10	Foreslått utbytte		
<b>31 532 973</b>	<b>15 595 359</b>		<b>Sum overføringer</b>		

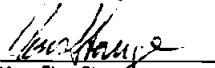





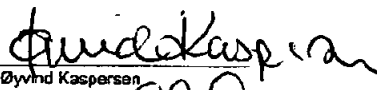
**Konsernregnskap  
Stange Gruppen AS  
Balanse pr 31. desember**


2020	2021	NOTE	EGENKAPITAL OG GJELD	2020	2020
			<b>Egenkapital</b>		
			<b>Innskutt egenkapital</b>		
18 511 260	18 511 260	9,10	Selskapskapital	18 511 260	18 511 260
61 722 644	61 722 644	10	Overkurs	61 722 644	61 722 644
45 694 460	45 694 460	10	Annen innskutt egenkapital	45 694 460	45 694 460
<u>125 928 364</u>	<u>125 928 364</u>		<b>Sum innskutt egenkapital</b>	<u>125 928 364</u>	<u>125 928 364</u>
			<b>Opptjent egenkapital</b>		
69 421 303	69 016 662	10	Annen egenkapital	12 313 982	15 492 161
<u>69 421 303</u>	<u>69 016 662</u>		<b>Sum opptjent egenkapital</b>	<u>12 313 982</u>	<u>15 492 161</u>
<b><u>195 349 667</u></b>	<b><u>194 945 026</u></b>		<b>Sum egenkapital</b>	<b><u>138 242 347</u></b>	<b><u>141 420 525</u></b>
			<b>Gjeld</b>		
			<b>Avsetning for forpliktelser</b>		
8 811	0	11	Utsatt skatt	4 295 828	5 308 151
0	0		Andre avsetninger for forpliktelser	2 318 500	2 318 500
<u>8 811</u>	<u>0</u>		<b>Sum avsetninger for forpliktelser</b>	<u>6 614 328</u>	<u>7 626 651</u>
			<b>Annen langsiktig gjeld</b>		
0	0	12,13	Leasing forpliktelse	12 474 208	14 776 532
0	0	12,13	Øvrig langsiktig gjeld	67 308 333	60 000 000
<u>0</u>	<u>0</u>		<b>Sum annen langsiktig gjeld</b>	<u>79 782 541</u>	<u>74 776 532</u>
			<b>Kortsiktig gjeld</b>		
0	0	13	Kassakreditt	0	11 359 014
393 627	348 984		Leverandørgjeld	13 706 459	12 994 484
9 268 358	4 686 047	11	Betalbar skatt	4 686 047	9 268 358
905 749	832 019		Skyldige offentlige avgifter	5 743 725	7 067 187
43 735 189	32 613 599	14	Gjeld til selskap i samme konsern	0	0
16 000 000	16 000 000	10	Avsatt utbytte	16 000 000	16 000 000
802 153	877 316		Annen kortsiktig gjeld	6 139 151	6 386 247
<u>71 105 076</u>	<u>55 357 965</u>		<b>Sum kortsiktig gjeld</b>	<u>46 275 382</u>	<u>63 075 291</u>
<b><u>71 113 888</u></b>	<b><u>55 357 966</u></b>		<b>Sum gjeld</b>	<b><u>132 672 251</u></b>	<b><u>145 478 474</u></b>
<b><u>266 463 555</u></b>	<b><u>250 302 992</u></b>		<b>SUM EGENKAPITAL OG GJELD</b>	<b><u>270 914 598</u></b>	<b><u>286 899 000</u></b>

Drammen, 12. mai 2022  
for Stange Gruppen AS

  
Mons Einar Stange  
Styremedlem

  
Martine Stange  
Styremedlem

  
Øyvind Kaspersen  
Styrets leder

  
Stig Kjetil Skarbo  
Daglig leder



## Konsernregnskap Stange Gruppen AS Noter til regnskapet 2021

### Note 1 Regnskapsprinsipper

Årsregnskapet er satt opp i samsvar med regnskapslovens bestemmelser og god regnskapsskikk.

#### Konsolidering

Konsernregnskapet omfatter morselskapet Stange Gruppen AS med datterselskaper. Konsernregnskapet er utarbeidet som om konsernet var en økonomisk enhet. Transaksjoner og mellomværende mellom selskapene i konsernet er eliminert. Konsernregnskapet er utarbeidet etter ensartede prinsipper, ved at datterselskapene følger de samme regnskapsprinsipper som morselskapet.

#### Følgende datterselskaper inngår i selskapets konsernregnskap:

Stange Betong AS, org.nr 919 662 506, Amtmand Bangs gate 7, 3019 Drammen	100 %
Svelviksand AS, org.nr. 916 464 614, Fjordveien 21 B, 3490 Klokkearstua	100 %
Stange Eiendom AS, org.nr. 942 805 985, Amtmand Bangs gate 7, 3019 Drammen	100 %
AS Hoff Sandtak, org.nr. 923 271 074, Amtmand Bangs gate 7, 3019 Drammen	100 %
Stange Industri AS, org.nr 994 522 779, Amtmand Bangs gate 7, 3019 Drammen	100 %
Einar Stange AS, org.nr. 925 799 351, Professor Birkelands vei 31, 1081 Oslo	100 %
Adda Byggkjemi AS, org.nr. 968 272 551, Gråterudveien 26, 3036 Drammen	100 %
Adda Eiendom AS, org. nr. 921 967 055, Amtmand Bangs gate 7, 3019 Drammen	100 %

#### Datterselskaper

Datterselskapene vurderes etter kostmetoden i selskapsregnskapet, dog justert for oppskrivning før 1999. Utbytte og andre utdelinger inntektsføres samme år som de er avsatt i datterselskapene. Utdelinger som overstiger opptjent resultat i eierperioden føres som reduksjon av investeringen.

#### Salgsinntekter

Inntektsføring ved salg av varer skjer på leveringstidspunktet. Tjenester inntektsføres i takt med utførelsen. Leieinntekter inntektsføres i henhold til kontrakt

#### Klassifisering og vurdering av balanseposter

Omløpsmidler og kortsiktig gjeld omfatter poster som forfaller til betaling innen ett år etter balansedagen, samt poster som knytter seg til varekretsløpet. Øvrige poster er klassifisert som anleggsmidler / langsiktig gjeld.

Omløpsmidler vurderes til laveste av anskaffelseskost og virkelig verdi. Kortsiktig gjeld balanseføres til nominelt beløp på oppkjøpstidspunktet.

Anleggsmidler vurderes til anskaffelseskost, men nedskrives til virkelig verdi dersom verdifallet ikke forventes å være forbigående. Langsiktig gjeld balanseføres til nominelt beløp på etableringstidspunktet.

#### Varebeholdninger

Lager av innkjøpte varer er verdsatt til laveste av anskaffelseskost og virkelig verdi. Prosjekter under arbeid er vurdert etter prinsippet om løpende avregning med fortjeneste.

#### Fordringer

Kundefordringer og andre fordringer er oppført i balansen til pålydende etter fradrag for avsetning til forventet tap. Avsetning til tap gjøres på grunnlag av individuelle vurderinger av de enkelte fordringene. I tillegg gjøres det for øvrige kundefordringer en uspesifisert avsetning for å dekke antatt tap.

#### Valuta

Pengeposter i utenlandsk valuta er vurdert etter kursen ved regnskapsårets slutt.

#### Kortsiktig plasseringer

Kortsiktige plasseringer (aksjer og andeler vurdert som omløpsmidler) vurderes til laveste av anskaffelseskost og virkelig verdi på balansedagen. Mottatt utbytte og andre utdelinger fra selskapene inntektsføres som annen finansinntekt.

#### Varige driftsmidler

Varige driftsmidler balanseføres og avskrives over driftsmidlets forventede levetid. Direkte vedlikehold av driftsmidler kostnadsføres løpende under driftskostnader, mens påkostninger eller forbedringer tillegges driftsmidlets kostpris og avskrives i takt med driftsmidlet. Dersom gjenvinnbart beløp av driftsmiddelet er lavere enn balanseført verdi, foretas nedskrivning til gjenvinnbart beløp. Gjenvinnbart beløp er det høyeste av netto salgsverdi og verdi i bruk. Verdi i bruk er nåverdien av de fremtidige kontantstrømmene som eiendelen vil generere.

#### Skatt

Skattekostnaden i resultatregnskapet omfatter både periodens betalbare skatt og endring i utsatt skatt. Utsatt skatt er beregnet med 22% på grunnlag av de midlertidige forskjeller som eksisterer mellom regnskapsmessige og skattemessige verdier, samt skattemessig underskudd til fremføring ved utgangen av regnskapsåret. Skatteøkende og skattereduserende midlertidige forskjeller som reverserer eller kan reverseres i samme periode er utlignet. Netto utsatt skatt skattefordel balanseføres i den grad det er sannsynlig at denne kan utnyttes.

**Kontantstrømoppstilling**

Kontantstrømoppstilling er utarbeidet etter den indirekte metode. Kontanter og kontantekvivalenter omfatter kontanter, bankinnskudd og andre kortsiktige, likvide plasseringer.

**Bruk av estimater**

Utarbeidelsen av årsregnskapet i henhold til god regnskapsskikk forutsetter at ledelsen benytter estimater og forutsetninger som påvirker resultatregnskapet og verdsettelsen av eiendeler og gjeld, samt opplysninger om usikre eiendeler og forpliktelser på balansedagen.

Betingede tap som er sannsynlige og kvantifiserbare, kostnadsføres løpende.



## Note 2 Salgsinntekt

Morselskap	2020	2021	Per virksomhetsområde:	2021	Konsern 2020
	0	0	Salg og frakt av sand	53 475 344	93 876 910
	0	0	Salg/produksjon og frakt av mørtel	121 960 951	113 942 049
	0	0	Salg av byggevarer	60 301 895	62 779 134
	0	0	<b>Sum salgsinntekt</b>	<b>235 738 190</b>	<b>270 598 093</b>

I morselskapet er det inntektsført kr. 14 072 900 som gjelder fakturering av konsernadministrasjon til datterselskapene i konsernet.

## Note 3 Lønnskostnad, antall ansatte, godtgjørelser, lån til ansatte mm

### Lønnskostnad

Morselskap	2020	2021		2021	Konsern 2020
	6 641 777	7 358 774	Lønn	40 303 082	42 640 915
	1 092 116	1 260 765	Folketrygdavgift	6 233 354	6 247 690
	788 121	774 287	Pensjonskostnader	2 410 580	2 464 766
	0	0	Kostnadsført effekt endring pensjonsordning. (Se note 4)	0	0
	252 000	252 000	Innleide vikarer	3 001 766	3 597 686
	250 000	125 000	Styrehonorar	125 000	250 000
	218 099	87 686	Andre ytelser	1 757 230	2 334 965
	<b>9 242 113</b>	<b>9 858 512</b>	<b>Sum</b>	<b>53 831 009</b>	<b>57 536 022</b>
	6	6	Antall årsverk sysselsatt i regnskapsåret	68	63

Ytelser til ledende personer	Styrehonorar	Lønn og pensjon	Annen godtgjørelse
Daglig leder/	0	1 859 610	262 632
Lønn og styrehonorar styreleder**	125 000	1 114 003	149 968

\*\*Styreleder er den eneste i styret som mottar styrehonorar. I tillegg mottar han lønn for arbeid som utføres for Stange Gruppen AS.

### Lån og sikkerhetsstillelse til ledende personer:

Selskapet og konsernet har ikke stillet lån eller sikkerhet for ansatte, ledende personer eller styret.

### Revisor

Godtgjørelse til morselskapets og konsernets revisor Deloitte AS fordeler seg slik (alle tall eks mva):

Morselskap	2020	2021		2021	Konsern 2020
	92 830	91 365	Lovpålagt revisjon	394 280	361 161
	38 330	39 365	Regnskapsteknisk bistand	97 149	94 598
	12 283	12 614	Skatterådgivning	60 939	59 338
	0	3 500	Annen bistand	7 000	2 500
	0	0	Annen juridisk bistand	0	0
	<b>143 443</b>	<b>146 844</b>	<b>SUM</b>	<b>559 368</b>	<b>517 597</b>

## Note 4 Pensjonskostnader, -midler og -forpliktelser

Foretaket er pliktig til å ha tjenestepensjonsordning etter lov om obligatorisk tjenestepensjon, og har pensjonsordning som tilfredsstiller kravene i denne loven.

### Konsernet

Den siste avtalen om ytelsespensjon ble avsluttet i 2019. Alle selskapene i konsernet har nå kun innskuddspensjonsordning.



## Note 5 Immaterielle eiendeler

### Konsernet

2020 var siste år med avskrivning av ervervet goodwill. Kostnadsført avskrivning i 2020 var kr 327 982,-

## Note 6 Varige driftsmidler

Morselskap	Biler og driftsløsere	SUM
Anskaffelseskost 01.01.21	7 205 670	7 205 670
Tilgang	1 154 964	1 154 964
Avgang		0
<b>Anskaffelseskost 31.12.21</b>	<b>8 360 634</b>	<b>8 360 634</b>
Akk. avskrivninger 31.12.21	3 940 285	3 940 285
Avgang akkumulerte avskrivninger	0	0
<b>Netto akk. og rev. nedskrivninger 31.12.21</b>	<b>0</b>	<b>0</b>
Akk. avskr., nedskr. og rev. nedskrivninger 31.12.21	3 940 285	3 940 285
<b>Bokført verdi pr. 31.12.21</b>	<b>4 420 349</b>	<b>4 420 349</b>
Årets avskrivninger	979 186	
Økonomisk levetid	3 - 5 år	
Avskrivningsplan	Lineær	

Konsern	Bygninger og tomter	Fast teknisk installasjon	Merverdi aksjer	Maskiner og anlegg	Leasede driftsmidler	SUM
Anskaffelseskost 01.01.21	139 199 528	15 789 424	203 652 258	256 535 128	57 849 967	673 026 305
Tilgang	12 155 898	0	0	5 247 529	1 293 333	18 696 759
Avgang	0	0	0	-2 605 340	0	-2 605 340
Oppskrevet før 01.01.21	12 450 000	0	0	0	0	12 450 000
<b>Anskaffelseskost 31.12.21</b>	<b>163 805 427</b>	<b>15 789 424</b>	<b>203 652 258</b>	<b>259 177 317</b>	<b>59 143 300</b>	<b>701 567 726</b>
Akk. avskrivninger 31.12.21	52 609 234	12 319 796	203 652 258	191 176 650	46 621 689	506 379 627
<b>Netto akk. og rev. nedskrivninger 31.12.21</b>	<b>0</b>	<b>0</b>	<b>0</b>	<b>0</b>	<b>0</b>	<b>0</b>
Akk. avskr., nedskr. og rev. nedskrivninger 31.12.21	52 609 234	12 319 796	203 652 258	191 176 650	46 621 689	506 379 627
<b>Bokført verdi pr. 31.12.21</b>	<b>111 196 191</b>	<b>3 469 627</b>	<b>0</b>	<b>68 000 667</b>	<b>12 521 611</b>	<b>195 188 097</b>
Årets avskrivninger	8 681 553	1 247 267	0	10 676 041	3 338 162	23 943 023
Økonomisk levetid	0-50 år	10 år	20 år	3 - 10 år	5 - 10 år	
Avskrivningsplan	Lineær	Lineær	Lineær	Lineær	Lineær	



## Note 7 Varer

Morselskap			Konsern	
2020	2021		2021	2020
0	0	Råvarer	4 178 783	3 899 863
0	0	Ferdigvarer	20 124 300	17 147 954
0	0	Handelsvarer	13 883 219	8 728 719
0	0	Sum	38 186 302	29 776 536

## Note 8 Datterselskap, tilknyttet selskap m.v.

Firma	Ansk.- tidspunkt	Konsolidert (ja/nei)	Forretnings- kontor	Stemme-andel	Eier- andel
Svelviksand AS	1985	ja	Verket i Hurum	100 %	100 %
Stange Betong AS	1985	ja	Drammen	100 %	100 %
Stange Eiendom AS	31.05.2007	ja	Drammen	100 %	100 %
AS Hoff Sandtak	01.01.2009	ja	Klokkarstua	100 %	100 %
Einar Stange AS	31.12.2012	ja	Oslo	100 %	100 %
Stange Industri AS	26.08.2009	ja	Klokkarstua	100 %	100 %
Adda Byggkjemi AS	18.11.2015	ja	Drammen	100 %	100 %
Adda Eiendom AS	20.12.2018	ja	Drammen	100 %	100 %

Aksjene er bokført etter kostmetoden dog justert med oppskrivning. Aksjene i Stange Betong AS er i selskapsregnskapet til Stange Gruppen AS nedskrevet med kr. 103.588.053 som følge av utdelte utbytter og nedsettelse av kapitalen. Tilsvarende er verdien av Stange Eiendom AS nedskrevet med kr. 50.810.795, og verdien av Einar Stange AS nedskrevet med kr. 371.845 som følge av avsatte utbytter som ikke er oppløst i eierperioden, samt nedsettelse av kapitalen. Aksjer i Stange Betong AS og Adda Byggkjemi AS er skrevet ned med kr. 185.411 og kr. 2.403.847 i 2021.

Firma	Bokført Verdi	Egenkapital i følge siste årsregnskap	Arsresultat i følge siste årsregnskap
Svelviksand AS	57 055 579	25 352 737	9 513 866
Stange Betong AS	900 000	900 000	-120 069
Stange Eiendom AS	15 244 770	8 265 744	386 709
AS Hoff Sandtak	28 547 447	13 938 590	2 705 071
Einar Stange AS	10 738 131	6 751 781	438 153
Stange Industri AS	31 234 973	7 193 273	2 057 587
Adda Byggkjemi AS	8 419 039	8 419 039	-2 403 848
Adda Eiendom AS	11 784 778	6 266 697	90 159
	163 924 717		

## Note 9 Aksjekapital og aksjonærinformasjon

Aksjekapitalen i selskapet pr 31.12.21 består av følgende aksjeklasser:

	Antall	Pålydende verdi	Bokført verdi
A-aksjer	16 006	10	160 060
B-aksjer	1 835 120	10	18 351 200
<b>Sum</b>	<b>1 851 126</b>		<b>18 511 260</b>

### Eierstruktur

De største aksjonærene i selskapet pr 31.12.21 var:

	A-aksjer	B-aksjer	Sum	Eier- andel	Stemme- andel
Mons Stange	8 003	0	8 003	0 %	50 %
Martine Stange	8 003	0	8 003	0 %	50 %
Mesco AS, tilknyttet Mons Stange	0	917 560	917 560	50 %	0 %
Hulda AS, tilknyttet Martine Stange	0	917 560	917 560	50 %	0 %
<b>Totalt antall aksjer</b>	<b>16 006</b>	<b>1 835 120</b>	<b>1 851 126</b>	<b>100 %</b>	<b>100 %</b>



## Note 10 Egenkapital

### Morselskap

	Aksje- kapital	Overkurs	Annen innskutt egenkapital	Annen egenkapital	Sum egenkapital
<b>Egenkapital 01.01.21</b>	<b>18 511 260</b>	<b>61 722 644</b>	<b>45 694 460</b>	<b>69 421 303</b>	<b>195 349 667</b>
Årets endring i egenkapital:					
Årets resultat				15 595 359	15 595 359
Avsatt utbytte				-16 000 000	-16 000 000
<b>Egenkapital 31.12.21</b>	<b>18 511 260</b>	<b>61 722 644</b>	<b>45 694 460</b>	<b>69 016 662</b>	<b>194 945 026</b>

### Konsern

	Aksje- kapital	Overkurs	Annen innskutt egenkapital	Annen egenkapital	Sum egenkapital
<b>Egenkapital 01.01.21</b>	<b>18 511 260</b>	<b>61 722 644</b>	<b>45 694 460</b>	<b>15 492 161</b>	<b>141 420 525</b>
Årets endring i egenkapital:					
Årets resultat				12 821 821	12 821 821
Avsatt utbytte				-16 000 000	-16 000 000
<b>Egenkapital 31.12.21</b>	<b>18 511 260</b>	<b>61 722 644</b>	<b>45 694 460</b>	<b>12 313 982</b>	<b>138 242 347</b>

I konsernets banklån er det stilt krav om minimum 30% egenkapitalandel på konsolidert nivå. Kravet er oppfylt ved avleggelse av 2021-regnskapet.



## Note 11 Skattekostnad

Morselskap		Årets skattekostnad fremkommer slik:		Konsem
2020	2021		2021	2020
9 268 358	4 686 047	Betalbar skatt	4 686 047	9 268 358
237 450	463 903	Skattevirkning av konsernbidrag	0	0
-26 991	-20 956	Endring i utsatt skatt	-1 012 323	-209 429
9 478 817	5 128 994	Skattekostnad	3 673 725	9 058 929

Morselskap		Betalt skatt i balansen		Konsem
2020	2021		2021	2020
9 505 808	5 149 950	Årets betalbare skattekostnad	4 686 047	9 268 358
-237 450	-463 903	Skatt på avgift/mottatt konsernbidrag	0	0
9 268 358	4 686 047	Betalbar skatt i balansen	4 686 047	9 268 358

Morselskap		Avstemming fra nominell til faktisk skattesats		Konsem
2020	2021		2021	2020
41 011 790	20 724 353	Årsresultat før skatt	16 495 546	41 432 571
9 022 594	4 559 358	Forventet inntektsskatt etter nominell skattesats	3 629 020	9 115 166
		<i>Skatteeffekten av følgende poster:</i>		
456 222	569 636	Andre ikke fradragsberettigede kostnader	-35 743	-136 684
0	0	Skatteeffekt av avskrivning merverdi	80 448	80 448
9 478 817	5 128 994	Skattekostnad	3 673 725	9 058 929
23 %	25 %	Effektiv skattesats	22 %	22 %

### Morselskap

Spesifikasjon av skatteeffekten av midlertidige forskjeller og underskudd til framføring:

	2021		2020	
	Fordel	Forpliktelse	Fordel	Forpliktelse
Driftsmidler	135 303	0	0	40 049
Pensjoner	0	0	0	0
Sum	135 303	0	0	40 049
Ikke balanseført utsatt skattefordel	0	0	0	0
Netto utsatt fordel/forpl. i balansen (22%)	29 767			8 811

### Konsern

Spesifikasjon av skatteeffekten av midlertidige forskjeller og underskudd til framføring:

	2021		2020	
	Fordel	Forpliktelse	Fordel	Forpliktelse
Driftsmidler	0	15 182 107	0	18 978 907
Gevinst og tapskonto	0	4 537 269	0	5 684 925
Fordringer	94 846	0	261 946	0
Forpliktelse	2 408 500	0	2 416 500	0
Varelager	0	2 324 955	0	2 157 066
Pensjoner	0	0	0	0
Andre forskjeller	14 492	0	14 492	0
Sum	2 517 838	22 044 331	2 692 938	26 820 898
Netto utsatt skatt / (-skattefordel)	0	19 526 493	0	24 127 960
Netto grunnlag utsatt fordel/forpl. i balansen (22%)		4 295 828		5 308 151
Ikke balanseført utsatt skattefordel		0		0
Netto utsatt fordel/forpl. i balansen (22%)		4 295 828		5 308 151

**Note 12 Annen langsiktig gjeld**

Morselskap	2020	2021	Andel gjeld som forfaller mer enn fem år etter regnskapsårets slutt:	2021	Konsern 2020	
	0	0	Gjeld til kredittinstitusjoner	0	0	
	0	0	Avsetning til opprydningskostnader	2 318 500	2 318 500	
	0	0	Sum annen langsiktig gjeld	2 318 500	2 318 500	
<b>Avdragsplan leasing</b>						
	0	0	Balanseført leasing	0-1 år 2 814 346	2-5 år 7 741 896	5 år + 1 917 966

Konsernet har tatt opp lån i Nordea.

Lånet er tatt opp med en rullerende kredittid på 3 år, lån og lånebetingelser reforhandles hvert tredje år.

Det er stilt krav om minimum 30% egenkapital på konsolidert nivå.

**Note 13 Pantstillelser og garantier m.v.**

Morselskap	2020	2021	Bokført gjeld som er sikret ved pant o.l.:	2021	Konsern 2020
	0	0	Gjeld til kredittinstitusjoner	67 308 333	60 000 000
	0	0	Leasingforpliktelser	12 474 208	14 776 532
	0	0	Sum	79 782 541	74 776 532

Morselskap	2020	2021	Bokført verdi av eiendeler stilt som sikkerhet for bokført gjeld	2021	Konsern 2020
	0	0	Varebeholdning	38 186 302	29 776 536
	0	0	Kundefordringer	27 639 764	27 252 829
	0	0	Tomter, bygninger mv.	114 665 818	112 465 129
	0	0	Driftsløsøre, inventar mv	68 000 666	73 978 291
	0	0	Leasede driftsmidler	12 521 611	14 566 440
	0	0	Totalt	261 014 161	258 039 225

1) Stange Gruppen AS har stillet konserngaranti for sine datterselskaper på inntil kr. 80 000 000,-

**Note 14 Transaksjoner og mellomværende med nærstående parter**

Fordringer og gjeld mellom selskaper i konsernet:	2021	2020
Svelviksand AS, mottatt konsernbidrag	16 537 379	31 758 138
Svelviksand AS, kortsiktig gjeld	-21 359 253	-33 071 255
Stange Betong AS, mottatt konsernbidrag	714 657	792 755
Stange Betong AS, kortsiktig gjeld	-1 886 924	-2 833 613
Stange Betong AS, avsatt konsernbidrag	-492 090	0
Stange Eiendom AS, mottatt konsernbidrag	487 686	262 189
Stange Eiendom AS, kortsiktig gjeld	-3 598 051	-3 180 242
Stange Industri AS, mottatt konsernbidrag	1 366 614	0
Stange Industri AS, Kortsiktig fordring	38 208 047	27 595 364
Stange Industri AS, Kortsiktig gjeld	0	-234 891
Einar Stange AS, mottatt konsernbidrag	561 863	3 743 992
Einar Stange AS, kortsiktig fordring	7 177 469	758 128
Einar Stange AS, kortsiktig gjeld	-535 575	0
AS Hoff Sandtak, mottatt konsernbidrag	3 597 452	4 287 243
AS Hoff Sandtak, kortsiktig gjeld	-1 590 073	-2 518 675
Adda Byggkjemi AS, avsatt konsernbidrag	-2 948 608	-1 896 512
Adda Byggkjemi AS, kortsiktig fordring	10 918 938	6 633 680
Adda Eiendom AS, mottatt konsernbidrag	244 462	321 944
Adda Eiendom AS, kortsiktig fordring	0	16 800
Adda Eiendom AS, kortsiktig gjeld	-203 025	0
<b>Netto kortsiktige fordringer /(-) gjeld</b>	<b>47 200 967</b>	<b>32 435 044</b>

Morselskapet har i 2021 inntektsført kr 22.750.254 i konsernbidrag fra datterselskapene. I tillegg er det mottatt konsernbidrag som er ført direkte mot investeringen med kr 759.859. Selskapet har avgitt konsernbidrag til datterselskap med kr 3.440.698.

Morselskapet yter tjenester i form av ledelse og administrasjon til øvrige selskaper i konsernet. I 2021 er datterselskapene belastet med kr 14.072.900 i konsernadministrasjon.



**Note 15 Bankinnskudd**

Bankinnskudd, kontanter o.l. omfatter bundne skattekredittmidler utgjør:

Morselskap	2020	2021	Bundne bankmidler	2021	Konsem 2020
501 633		444 496	Skattekreditt	1 738 901	2 192 117
0		0	Andre bundne midler	1 529 415	1 529 415
501 633		444 496	SUM	3 268 316	3 721 532

Konsernregnskap  
Stange Gruppen AS

## Kontantstrømoppstilling

MORSELSKAP		KONSERN		
2020	2021	2021	2020	
<b>KONTANTSTRØMMER FRA OPERASJONELLE AKTIVITETER:</b>				
41 011 790	20 724 353	Årsresultat før skattekostnad	16 495 546	41 432 571
-9 199 360	-9 268 358	Periodens betalte skatt	-9 268 358	-9 199 360
900 826	979 186	Ordinære avskrivninger	23 943 023	21 116 206
-42 557 333	-22 750 254	Resultatandel investering i datterselskap	0	0
-57 389	0	Tap/gevinst ved salg av anleggsmidler	-893 499	-395 593
2 055 000	2 589 258	Nedskrivning finansielle anleggsmidler	0	0
0	0	Endring i varer	-8 409 766	-1 030 643
0	0	Endring i kundefordringer	-386 934	-595 369
230 103	-44 643	Endring i leverandørgjeld	711 974	4 027 454
-3 984 010	4 819 689	Endringer i konsernmellomværender	0	0
-2 336 267	-133 660	Endring i andre omløpsmidler og andre gjeldsposter	-1 949 028	-7 181 395
<b>-13 936 640</b>	<b>-3 084 429</b>	<b>Netto kontantstrømmer fra operasjonelle aktiviteter</b>	<b>20 242 958</b>	<b>48 173 871</b>
<b>KONTANTSTRØMMER FRA INVESTERINGSAKTIVITETER:</b>				
265 000	0	Innbetalinger ved salg av varige driftsmidler	1 469 000	716 000
-2 829 692	-1 154 964	Utbetalinger ved kjøp av varige driftsmidler	-18 696 759	-51 523 550
<b>-2 564 692</b>	<b>-1 154 964</b>	<b>Netto kontantstrøm fra investeringsaktiviteter</b>	<b>-17 227 759</b>	<b>-50 807 550</b>
<b>KONTANTSTRØMMER FRA FINANSIERINGSAKTIVITETER:</b>				
0	0	Utbetaling ved nedbetaling av leasingforpliktelse	-2 302 324	-4 872 048
0	0	Utbetalinger ved nedbetaling av langsiktig gjeld	-4 191 667	-46 926 098
0	0	Innbetalinger ved opptak av ny langsiktig gjeld	11 500 000	60 000 000
-7 082 047	-40 994 212	Netto endring konsernkonto	0	0
0	0	Netto endring i kassekreditt	-11 359 014	11 359 014
-12 400 000	0	Tilbakebetaling av egenkapital	0	-12 400 000
-10 000 000	-16 000 000	Utbetalinger av utbytte	-16 000 000	-10 000 000
46 322 940	43 374 528	Innbetaling av konsernbidrag	0	0
-6 665 955	-1 896 512	Utbetaling av konsernbidrag	0	0
<b>4 174 938</b>	<b>-15 516 196</b>	<b>Netto kontantstrøm fra finansieringsaktiviteter</b>	<b>-22 353 005</b>	<b>-8 839 132</b>
-12 326 394	-19 755 590	Netto endring i bankinnskudd, kontanter og lignende	-19 337 806	-11 472 811
33 616 268	21 289 874	Beholdning av bankinnskudd, kontanter og lignende pr 01.01.	26 027 308	37 500 119
<b>21 289 874</b>	<b>1 534 284</b>	<b>Beholdning av bankinnskudd, kontanter og lignende pr 31.12.</b>	<b>6 689 502</b>	<b>26 027 308</b>