



## ÅRSREGNSKAPET FOR REGNSKAPSÅRET 2020 - GENERELL INFORMASJON

### Enheten

Organisasjonsnummer: 914 599 717  
Organisasjonsform: Aksjeselskap  
Foretaksnavn: WAGO NORGE AS  
Forretningsadresse: Jerikoveien 20  
1067 OSLO

### Regnskapsår

Årsregnskapets periode: 01.01.2020 - 31.12.2020

### Konsern

Morselskap i konsern: Nei

### Regnskapsregler

Regler for små foretak benyttet: Nei  
Benyttet ved utarbeidelsen av årsregnskapet til selskapet: Regnskapslovens alminnelige regler

### Årsregnskapet fastsatt av kompetent organ

Bekreftet av representant for selskapet: Baker Tilly Grimsrud & Co  
Dato for fastsettelse av årsregnskapet: 08.02.2021

### Grunnlag for avgivelse

År 2020: Årsregnskapet er elektronisk innlevert  
År 2019: Tall er hentet fra elektronisk innlevert årsregnskap fra 2020

*Det er ikke krav til at årsregnskapet m.v. som sendes til Regnskapsregisteret er undertegnet. Kontrollen på at dette er utført ligger hos revisor/enhetens øverste organ. Sikkerheten ivaretas ved at innsender har rolle/rettighet for innsending av årsregnskapet via Altinn, og ved at det bekreftes at årsregnskapet er fastsatt av kompetent organ.*

Brønnøysundregistrene, 21.07.2022



### Resultatregnskap

| Beløp i: NOK                                  | Note   | 2020               | 2019               |
|---|--------|--------------------|--------------------|
| <b>RESULTATREGNSKAP</b>                       |        |                    |                    |
| <b>Inntekter</b>                              |        |                    |                    |
| Salgsinntekt                                  |        | 200 801 154        | 204 198 790        |
| <b>Sum inntekter</b>                          |        | <b>200 801 154</b> | <b>204 198 790</b> |
| <b>Kostnader</b>                              |        |                    |                    |
| Varekostnad                                   | 12     | 158 081 518        | 149 463 121        |
| Lønnskostnad                                  | 6, 7   | 27 666 592         | 25 498 015         |
| Avskrivning                                   | 5      | 194 693            | 8 386 021          |
| Annen driftskostnad                           | 6, 12  | 12 911 345         | 16 736 128         |
| <b>Sum kostnader</b>                          |        | <b>198 854 148</b> | <b>200 083 286</b> |
| <b>Driftsresultat</b>                         |        | <b>1 947 006</b>   | <b>4 115 504</b>   |
| <b>Finansinntekter og finanskostnader</b>     |        |                    |                    |
| Annen renteinntekt                            |        | 19 287             | 22 332             |
| Annen finansinntekt                           |        | 4 533 599          | 1 863 766          |
| <b>Sum finansinntekter</b>                    |        | <b>4 552 886</b>   | <b>1 886 098</b>   |
| Annen finanskostnad                           |        | 5 354 423          | 2 836 227          |
| <b>Sum finanskostnader</b>                    |        | <b>5 354 423</b>   | <b>2 836 227</b>   |
| <b>Netto finans</b>                           |        | <b>-801 537</b>    | <b>-950 129</b>    |
| <b>Ordinært resultat før skattekostnad</b>    |        | <b>1 145 469</b>   | <b>3 165 375</b>   |
| Skattekostnad                                 | 9      | 284 898            | 769 883            |
| <b>Ordinært resultat etter skattekostnad</b>  |        | <b>860 571</b>     | <b>2 395 492</b>   |
| <b>Årsresultat</b>                            |        | <b>860 571</b>     | <b>2 395 492</b>   |
| <b>Årsresultat etter minoritetsinteresser</b> |        | <b>860 571</b>     | <b>2 395 492</b>   |
| <b>Totalresultat</b>                          |        | <b>860 571</b>     | <b>2 395 492</b>   |
| <b>Overføringer og disponeringer</b>          |        |                    |                    |
| Udekket tap                                   | 10, 10 | 860 571            | 2 395 492          |



## Resultatregnskap

| <b>Beløp i: NOK</b>               | <b>Note</b> | <b>2020</b> | <b>2019</b> |
|-----------------------------------|-------------|-------------|-------------|
| Sum overføringer og disponeringer |             | 860 571     | 2 395 492   |



### Balanse

| Beløp i: NOK                                   | Note | 2020              | 2019              |
|--|------|-------------------|-------------------|
| <b>BALANSE - EIENDELER</b>                     |      |                   |                   |
| <b>Anleggsmidler</b>                           |      |                   |                   |
| <b>Immaterielle eiendeler</b>                  |      |                   |                   |
| Lisenser                                       | 5    | 18 842            | 75 364            |
| Utsatt skattefordel                            | 8    | 2 424 254         | 3 001 866         |
| Goodwill                                       | 5    |                   |                   |
| <b>Sum immaterielle eiendeler</b>              |      | <b>2 443 096</b>  | <b>3 077 230</b>  |
| <b>Varige driftsmidler</b>                     |      |                   |                   |
| Inventar og kontomaskiner                      | 5    | 282 097           | 420 267           |
| <b>Sum varige driftsmidler</b>                 |      | <b>282 097</b>    | <b>420 267</b>    |
| <b>Finansielle anleggsmidler</b>               |      |                   |                   |
| Overfinansiert pensjonsforpliktelse            | 7    | 1 239 432         | 1 028 699         |
| <b>Sum finansielle anleggsmidler</b>           |      | <b>1 239 432</b>  | <b>1 028 699</b>  |
| <b>Sum anleggsmidler</b>                       |      | <b>3 964 625</b>  | <b>4 526 196</b>  |
| <b>Omløpsmidler</b>                            |      |                   |                   |
| <b>Varer</b>                                   |      |                   |                   |
| <b>Sum varer</b>                               | 4    | <b>4 164 055</b>  | <b>3 932 527</b>  |
| <b>Fordringer</b>                              |      |                   |                   |
| Kundefordringer                                | 3    | 23 955 115        | 25 285 865        |
| Andre kortsiktige fordringer                   | 3, 9 | 299 213           | 378 003           |
| <b>Sum fordringer</b>                          |      | <b>24 254 328</b> | <b>25 663 868</b> |
| <b>Bankinnskudd, kontanter og lignende</b>     |      |                   |                   |
| Bankinnskudd og kontanter                      | 11   | 20 255 878        | 15 405 732        |
| <b>Sum bankinnskudd, kontanter og lignende</b> |      | <b>20 255 878</b> | <b>15 405 732</b> |
| <b>Sum omløpsmidler</b>                        |      | <b>48 674 261</b> | <b>45 002 127</b> |
| <b>SUM EIENDELER</b>                           |      | <b>52 638 886</b> | <b>49 528 323</b> |



## Balanse

| Beløp i: NOK                             | Note  | 2020              | 2019              |
|--|-------|-------------------|-------------------|
| <b>BALANSE - EGENKAPITAL OG GJELD</b>    |       |                   |                   |
| <b>Egenkapital</b>                       |       |                   |                   |
| <b>Innskutt egenkapital</b>              |       |                   |                   |
| Aksjekapital                             | 2, 10 | 5 000 000         | 5 000 000         |
| Overkurs                                 | 10    | 21 900 000        | 21 900 000        |
| <b>Sum innskutt egenkapital</b>          |       | <b>26 900 000</b> | <b>26 900 000</b> |
| <b>Opptjent egenkapital</b>              |       |                   |                   |
| Udekket tap                              | 10    | -1 321 073        | -2 181 643        |
| <b>Sum opptjent egenkapital</b>          |       | <b>-1 321 073</b> | <b>-2 181 643</b> |
| <b>Sum egenkapital</b>                   |       | <b>25 578 927</b> | <b>24 718 357</b> |
| <b>Gjeld</b>                             |       |                   |                   |
| <b>Langsiktig gjeld</b>                  |       |                   |                   |
| Pensjonsforpliktelser                    | 7     | 592 033           | 508 351           |
| <b>Sum avsetninger for forpliktelser</b> |       | <b>592 033</b>    | <b>508 351</b>    |
| <b>Annen langsiktig gjeld</b>            |       |                   |                   |
| Øvrig langsiktig gjeld                   | 12    |                   |                   |
| <b>Sum langsiktig gjeld</b>              |       | <b>592 033</b>    | <b>508 351</b>    |
| <b>Kortsiktig gjeld</b>                  |       |                   |                   |
| Leverandørgjeld                          | 12    | 12 706 668        | 6 210 868         |
| Betalbar skatt                           | 9     |                   | 1 805 504         |
| Skyldig offentlige avgifter              |       | 7 815 198         | 7 820 169         |
| Annen kortsiktig gjeld                   |       | 5 946 060         | 8 465 073         |
| <b>Sum kortsiktig gjeld</b>              |       | <b>26 467 926</b> | <b>24 301 615</b> |
| <b>Sum gjeld</b>                         |       | <b>27 059 959</b> | <b>24 809 966</b> |
| <b>SUM EGENKAPITAL OG GJELD</b>          |       | <b>52 638 886</b> | <b>49 528 323</b> |



2020  
ÅRSRAPPORT  
FOR  
WAGO NORGE AS



WAGO NORGE AS

ÅRSBERETNING FOR 2020

Wago Norge AS driver med engros-handel av elektriske komponenter for industri og installasjon. Selskapet holder til i lokaler i Oslo.

I 2020 har selskapets omsetning vært på kr 200.801.154, mot kr 204.198.790 i 2019. Årets resultat viser et overskudd på kr 860.571, mot et overskudd på kr 2.395.492 for 2019. Egenkapitalandelen pr. 31. desember 2020 var ca 49 %, mot 50 % året før. Likviditetssituasjonen er tilfredsstillende.

Forutsetningen om fortsatt drift er tilstede og er lagt til grunn for årsregnskapet.

Arbeidsmiljøet anses tilfredsstillende. Selskapet har hatt et totalt sykefravær på ca 9,6 % av den totale arbeidstiden i perioden. Det har ikke vært skader og ulykker hvor selskapets ansatte har vært involvert. Selskapet har ikke ansett det nødvendig å iverksette tiltak for å forbedre arbeidsmiljøet.


Selskapet har innarbeidet en policy som tar sikte på at det ikke forekommer forskjellsbehandling grunnet kjønn. Selskapet har i 2020 sysselsatt ca 28 årsverk. Pr. 31. desember 2020 har selskapet 28 ansatte, hvorav 23 menn og 5 kvinner.


Selskapets styre har i 2020 bestått av to personer, der alle er menn.

Selskapets virksomhet forurensar ikke det ytre miljø. Det er således ikke iverksatt tiltak på dette område.

Årets overskudd på kr 860.571 foreslås i sin helhet overført til dekning av udekket tap.

Oslo, 8. februar 2021  
Styret i Wago Norge AS

  
Axel Christian Börner  
Styreleder

  
Jürgen Otto Wilhelm Schäfer  
Styremedlem

  
Leif Kjell Midbøe  
Daglig leder



## WAGO NORGE AS RESULTATREGNSKAP

Alle beløp i NOK

|   | Note  | <u>2020</u>           | <u>2019</u>             |
|---|-------|-----------------------|-------------------------|
| <b>DRIFTSINNTEKTER:</b>                     |       |                       |                         |
| Salgsinntekt                                |       | <u>200.801.154</u>    | <u>204.198.790</u>      |
| <b>DRIFTSKOSTNADER:</b>                     |       |                       |                         |
| Varekostnad                                 | 12    | 158.081.518           | 149.463.121             |
| Lønnskostnad                                | 6, 7  | 27.666.592            | 25.498.015              |
| Avskrivning                                 | 5     | 194.693               | 8.386.021               |
| Annen driftskostnad                         | 6, 12 | <u>12.911.345</u>     | <u>16.736.128</u>       |
| Sum driftskostnader                         |       | <u>198.854.148</u>    | <u>200.083.286</u>      |
| Driftsresultat                              |       | <u>1.947.006</u>      | <u>4.115.504</u>        |
| <b>FINANSINNTEKTER OG -KOSTNADER:</b>       |       |                       |                         |
| Renteinntekt                                |       | 19.287                | 22.332                  |
| Annen finansinntekt                         |       | 4.533.599             | 1.863.766               |
| Annen finanskostnad                         |       | <u>5.354.423</u>      | <u>2.836.227</u>        |
| Resultat av finansposter                    |       | <u>-801.537</u>       | <u>-950.129</u>         |
| Årsresultat før skattekostnad               |       | 1.145.469             | 3.165.375               |
| Skattekostnad                               | 9     | <u>284.898</u>        | <u>769.883</u>          |
| <b>ÅRSRESULTAT</b>                          |       | <u><u>860.571</u></u> | <u><u>2.395.492</u></u> |
| <b>OVERFØRINGER:</b>                        |       |                       |                         |
| Avsatt til dekning av tidligere udekket tap | 10    | <u><u>860.571</u></u> | <u><u>2.395.492</u></u> |



## WAGO NORGE AS BALANSE 31. DESEMBER

Alle beløp i NOK

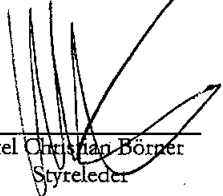
| <u>EIENDELER</u>                    | Note | <u>2020</u>       | <u>2019</u>       |
|-------------------------------------|------|-------------------|-------------------|
| <b>ANLEGGSMIDLER:</b>               |      |                   |                   |
| <b>Immaterielle eiendeler</b>       |      |                   |                   |
| Lisenser                            | 5    | 18.842            | 75.364            |
| Utsatt skattefordel                 | 8    | 2.424.254         | 3.001.866         |
| Sum immaterielle eiendeler          |      | <u>2.443.096</u>  | <u>3.077.230</u>  |
| <b>Varige driftsmidler</b>          |      |                   |                   |
| Inventar og kontomaskiner           | 5    | <u>282.097</u>    | <u>420.267</u>    |
| <b>Finansielle anleggsmidler</b>    |      |                   |                   |
| Overfinansiert pensjonsforpliktelse | 7    | <u>1.239.432</u>  | <u>1.028.699</u>  |
| Sum anleggsmidler                   |      | <u>3.964.625</u>  | <u>4.526.196</u>  |
| <b>OMLØPSMIDLER:</b>                |      |                   |                   |
| <b>Varer</b>                        | 4    | <u>4.164.055</u>  | <u>3.932.527</u>  |
| <b>Fordringer</b>                   |      |                   |                   |
| Kundefordringer                     | 3    | 23.955.115        | 25.285.865        |
| Andre kortsiktige fordringer        | 3, 9 | <u>299.213</u>    | <u>378.003</u>    |
| Sum fordringer                      |      | <u>24.254.328</u> | <u>25.663.868</u> |
| <b>Bankinnskudd og kontanter</b>    | 11   | <u>20.255.878</u> | <u>15.405.732</u> |
| Sum omløpsmidler                    |      | <u>48.674.261</u> | <u>45.002.127</u> |
| <b>SUM EIENDELER</b>                |      | <u>52.638.886</u> | <u>49.528.323</u> |



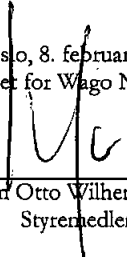
WAGO NORGE AS  
BALANSE 31. DESEMBER


Alle beløp i NOK

| <u>EGENKAPITAL OG GJELD</u>        | Note  | <u>2020</u>              | <u>2019</u>              |
|------------------------------------|-------|--------------------------|--------------------------|
| <b>Egenkapital:</b>                |       |                          |                          |
| <b>Innskutt egenkapital</b>        |       |                          |                          |
| Aksjekapital                       | 2, 10 | 5.000.000                | 5.000.000                |
| Overkurs                           | 10    | 21.900.000               | 21.900.000               |
| Sum innskutt egenkapital           |       | <u>26.900.000</u>        | <u>26.900.000</u>        |
| <b>Opptjent egenkapital</b>        |       |                          |                          |
| Udekket tap                        | 10    | <u>-1.321.073</u>        | <u>-2.181.643</u>        |
| Sum egenkapital                    |       | <u>25.578.927</u>        | <u>24.718.357</u>        |
| <b>GJELD:</b>                      |       |                          |                          |
| <b>Avsetning for forpliktelser</b> |       |                          |                          |
| Pensjonsforpliktelser              | 7     | <u>592.033</u>           | <u>508.351</u>           |
| <b>Annen langsiktig gjeld</b>      |       |                          |                          |
| <b>Kortsiktig gjeld</b>            |       |                          |                          |
| Leverandørgjeld                    | 12    | 12.706.668               | 6.210.868                |
| Betalbar skatt                     | 9     | 0                        | 1.805.504                |
| Skyldig offentlige avgifter        |       | 7.815.198                | 7.820.169                |
| Annen kortsiktig gjeld             |       | <u>5.946.060</u>         | <u>8.465.073</u>         |
| Sum kortsiktig gjeld               |       | <u>26.467.926</u>        | <u>24.301.615</u>        |
| Sum gjeld                          |       | <u>27.059.959</u>        | <u>24.809.966</u>        |
| <b>SUM EGENKAPITAL OG GJELD</b>    |       | <u><u>52.638.886</u></u> | <u><u>49.528.323</u></u> |

  
Axel Christian Börner  
Styreleder

Oslø, 8. februar 2021  
I styret for Wago Norge AS

  
Jürgen Otto Wilhelm Schäfer  
Styremedlem

  
Lail Kjell Midbøe  
Daglig leder



## WAGO NORGE AS

### NOTER TIL ÅRSREGNSKAPET FOR 2020

#### 1. REGNSKAPSPRINSIPPER

Årsregnskapet er satt opp i samsvar med regnskapsloven og god regnskapsskikk for. Regnskapet er basert på de grunnleggende prinsipper som historisk kost, sammenlignbarhet, fortsatt drift, kongruens og forsiktighet. Transaksjoner regnskapsføres til verdien av vederlaget på transaksjonstidspunktet. Inntekt inntektsføres når den er opptjent. Utgifter kostnadsføres i samme periode som tilhørende inntekt inntektsføres. Årsregnskapet er avlagt etter samme prinsipper som i foregående år.

#### 2. AKSJEIER OG AKSJEKAPITAL

|               |        |
|---------------|--------|
| Antall aksjer | 100    |
| Pålydende     | 50.000 |

|                                |                  |
|--------------------------------|------------------|
| <u>Selskapets aksjeier</u>     | <u>Eierandel</u> |
| Wago Auslandsbeteiligungs GmbH | 100 %            |

#### 3. FORDRINGER

Fordringer er vurdert til laveste av pålydende og virkelig verdi. Det er foretatt en avsetning til mulig tap på kundefordringer på kr 484.929 pr. 31. desember 2020.

#### 4. VARELAGER

Varelageret er vurdert til laveste av anskaffelseskost og virkelig verdi. Det er pr. 31. desember 2020 foretatt nedskrivning for ukurans med kr 425.474.

#### 5. VARIGE DRIFTSMIDLER OG IMMATERIELLE EIENDELER

|                                | <u>Lisenser</u> | <u>Goodwill</u> | <u>Inventar og<br/>Kontormaskin</u> | <u>Sum</u>     |
|--------------------------------|-----------------|-----------------|-------------------------------------|----------------|
| Anskaffelseskost 1. januar     | 240.127         | 40.977.975      | 803.145                             | 42.021.247     |
| Akkumulert av- og nedskrivning | -221.285        | -40.977.975     | -521.048                            | -41.720.308    |
| Bokført verdi 31. desember     | <u>18.842</u>   | <u>0</u>        | <u>282.097</u>                      | <u>300.939</u> |
| Årets avskrivning              | <u>56.523</u>   | <u>0</u>        | <u>138.170</u>                      | <u>194.693</u> |
| Avskrivningssatser             | 20%             | 20%             | 33%/20%                             |                |



## WAGO NORGE AS

### NOTER TIL ÅRSREGNSKAPET FOR 2020

#### 6. YTELSE TIL ANSATTE OG TILLITSVALGTE

Det har i gjennomsnitt vært ansatt 28 årsverk i regnskapsåret. Det har ikke vært utbetalt godtgjørelse til styret i 2020.

| <u>Lønnskostnader</u>                   | <u>2020</u>       | <u>2019</u>       |
|---|-------------------|-------------------|
| Lønninger                               | 21.637.754        | 19.924.031        |
| Folketrygdavgift                        | 3.520.739         | 3.401.605         |
| Pensjons- og andre personalforsikringer | 2.323.112         | 1.990.159         |
| Andre personalkostnader                 | 184.987           | 182.219           |
| Totale lønnskostnader                   | <u>27.666.592</u> | <u>25.498.015</u> |

| <u>Ytelser til ledende personer i 2020</u> | <u>Daglig leder</u> |
|--|---------------------|
| Lønninger                                  | 2.207.773           |
| Pensjonsutgifter                           | 233.614             |
| Annen godtgjørelse                         | 321.817             |
| Sum  | <u>2.763.204</u>    |

#### Godtgjørelse til revisor

Total kostnadsført godtgjørelse til revisor fordeles som følger:

|                                    |                |
|------------------------------------|----------------|
| Lovpålagt revisjon                 | 167.500        |
| Andre revisjonsrelaterte tjenester | 72.500         |
| Andre tjenester utenfor revisjonen | 40.250         |
| Sum                                | <u>280.250</u> |



## WAGO NORGE AS

### NOTER TIL ÅRSREGNSKAPET FOR 2020

#### 7. OBLIGATORISK TJENESTEPENSJON

Selskapet er pliktig til å ha en tjenstepensjonsordning etter lov om obligatorisk tjenstepensjon. Selskapet pensjonsordninger tilfredsstiller kravene i denne lov.

Wago Norge AS har fire pensjonsavtaler, fordelt på to innskuddsordninger og to ytelsesordninger. Innskuddsordning er selskapets hovedordning. Årets bokførte pensjonskostnader utgjør NOK 2.323.112 (jf. note 6).

Ordinær innskuddsordning omfatter 28 personer. Balanseført netto pensjonsmidler omfatter to ordninger; en ordning etter konsernets retningslinjer, som gir ansatte som har jobbet i selskapet i mer enn 10 år rett til fremtidige ytelser, samt en lukket ytelsesordning i Storebrand. Bokført forpliktelse knyttet til førstnevnte utgjør NOK 592.033, mens sistnevnte ordning er overfinansiert med NOK 1.239.432. Ytelsesordningen i Storebrand er en stengt ordning i forbindelse med overgang til innskuddsordning. En oppstilling av selskapets pensjonsforpliktelser og -midler følger under:

|  | <u>2020</u>       | <u>2019</u>     |
|--|-------------------|-----------------|
| Beregnete pensjonsforpliktelser inkl. aga          | 5.572.576         | 4.931.507       |
| Pensjonsmidler                                     | -6.420.000        | -5.571.000      |
| Virkning av estimatavvik                           | 392.008           | 389.206         |
| Balanseførte pensjonsmidler lukket ordning         | -1.239.432        | -1.028.699      |
| Balanseført pensjonsforpliktelse konsernordning    | 592.033           | 508.351         |
| Netto pensjonsmidler                               | <u>-1.102.815</u> | <u>-770.635</u> |
| Økonomiske forutsetninger (lukket ordning):        | <u>2020</u>       | <u>2019</u>     |
| Diskonteringsrente                                 | 1,70%             | 2,30%           |
| Forventet lønnsregulering/G-regulering             | 2,25%             | 2,25%           |
| Forventet avkastning fondsmidler                   | 2,70%             | 3,80%           |
| Årlig forventet reg. av pensjoner under utbetaling | 0,00%             | 0,50%           |



WAGO NORGE AS

NOTER TIL ÅRSREGNSKAPET FOR 2020

8. UTSATT SKATT

Nedenstående oppstilling viser de midlertidige forskjeller mellom bokførte og skattemessige verdier 31. desember 2020 og 31. desember 2019 som er grunnlag for utsatt skattefordel på dette tidspunktet.

Videre fremgår endringen i disse forskjellene, samt tilhørende endring i utsatt skattefordel. Anvendt skattesats er 22 %.

|                              | Midlertidige forskjeller | Endring i midlertidig forskjeller |                  |
|------------------------------|--------------------------|-----------------------------------|------------------|
|                              | 2020                     | 2019                              |                  |
| Avskrivbare driftsmidler     | -10.773.161              | -13.421.675                       | -2.648.514       |
| Varebeholdning               | -425.474                 | -359.567                          | 65.907           |
| Pensjonsforpliktelse         | -592.033                 | -508.351                          | 83.682           |
| Pensjonsmidler               | 1.239.432                | 1.028.699                         | -210.733         |
| Kundefordringer              | -468.100                 | -383.950                          | 84.150           |
| Grunnlag utsatt skattefordel | <u>-11.019.336</u>       | <u>-13.644.844</u>                | <u>2.625.508</u> |
| Utsatt skattefordel          | <u>2.424.254</u>         | <u>3.001.866</u>                  | <u>577.612</u>   |

9. ÅRETS SKATTEKOSTNAD

Betalbar skatt fremkommer som følger:

|  |                 |
|--|-----------------|
| Resultat før skattekostnad                         | 1.145.469       |
| Permanente forskjeller                             | 149.516         |
| Endring i midlertidige forskjeller (jfr. note 8)   | -2.625.509      |
| Ligningsmessig underskudd til tilbakeføring        | 1.330.524       |
| Grunnlag betalbar skatt                            | <u>0</u>        |
| Betalbar skatt                                     | 0               |
| Endring utsatt skattefordel (jfr. note 8)          | 577.612         |
| Til gode betalt skatt tidligere år ifm. krisepakke | <u>-292.714</u> |
| Sum skattekostnad                                  | <u>284.898</u>  |



WAGO NORGE AS

NOTER TIL ÅRSREGNSKAPET FOR 2020

10. EGENKAPITAL

|                                      | <u>Aksje-<br/>kapital</u> | <u>Overkurs</u>   | <u>Udekket<br/>tap</u> | <u>Sum</u>        |
|--------------------------------------|---------------------------|-------------------|------------------------|-------------------|
| Egenkapital pr.<br>1. januar 2020    | 5.000.000                 | 21.900.000        | -2.181.643             | 24.718.357        |
| Årets overskudd                      | 0                         | 0                 | 860.571                | 860.571           |
| Egenkapital pr.<br>31. desember 2020 | <u>5.000.000</u>          | <u>21.900.000</u> | <u>-1.321.073</u>      | <u>25.578.927</u> |

11. BANKINNSKUDD

Bundne skattetrekksmidler utgjør kr 1.072.316 pr. 31. desember 2020. Innestående på depositumskonto utgjør kr 335.020.

12. TRANSAKSJONER OG MELLOMVÆRENDE MED SELSKAP I SAMME KONSERN

| <u>Transaksjoner</u>                       | <u>2020</u>        | <u>2019</u>        |
|--|--------------------|--------------------|
| Varer                                      | 155.203.845        | 146.887.367        |
| Managment fee                              | 1.047.268          | 1.106.673          |
| Andre tjenester og varerelaterte kostnader | 705.329            | 1.001.145          |
| Rentekostnader                             | 0                  | 171.563            |
| Sum  | <u>156.956.442</u> | <u>149.166.748</u> |
| <br>                                       |                    |                    |
| <u>Gjeld</u>                               | <u>2020</u>        | <u>2019</u>        |
| Leverandørgjeld                            | <u>12.258.194</u>  | <u>5.854.210</u>   |
| Sum  | <u>12.258.194</u>  | <u>5.854.210</u>   |

13. HENDELSER ETTER BALANSEDAGEN

I mars 2020 ble det vedtatt flere mottiltak fra den norske regjeringen som følge av utbruddet av Covid-19 pandemien. Dette har hatt betydelige begrensninger i markedssituasjonen i Norge. Selskapet har iverksatt nødvendige tiltak for å fortsette driften på en forsvarlig måte, og har så langt klart å opprettholde en tilnærmet normal drift. Mottiltakene fortsetter inn i 2021, og det kan ikke utelukkes at det vil kunne få innvirkning på selskapets økonomiske resultater i 2021.



## WAGO NORGE AS KONTANTSTRØMOPPSTILLING

|   | <u>2020</u>       | <u>2019</u>        |
|---|-------------------|--------------------|
| <b>Kontantstrøm fra operasjonelle aktiviteter:</b>      |                   |                    |
| Årsresultat   | 860.571           | 2.395.492          |
| (Økning) / Reduksjon utsatt skattefordel                | 577.612           | -1.035.620         |
| Avskrivninger   | 194.693           | 8.386.021          |
| Reduksjon / (Økning) i varelager                        | -231.530          | -2.133.905         |
| Reduksjon / (Økning) i kundefordringer                  | 1.330.750         | -1.055.818         |
| Økning / (Reduksjon) i leverandørgjeld                  | 6.495.800         | -3.601.526         |
| Reduksjon / (Økning) i øvrige langsiktige fordringer    | -210.733          | -233.748           |
| Reduksjon / (Økning) i øvrige kortsiktige fordringer    | 78.790            | 274.282            |
| Økning / (Reduksjon) øvrig kortsiktig gjeld             | -4.329.489        | 2.410.954          |
| Økning / (Reduksjon) øvrig langsiktig gjeld             | 83.682            | 91.129             |
|   | -----             | -----              |
| <b>Netto kontantstrøm fra operasjonelle aktiviteter</b> | <b>4.850.146</b>  | <b>5.497.261</b>   |
|   | -----             | -----              |
| <b>Kontantstrøm fra investeringsaktiviteter:</b>        |                   |                    |
| Salg av driftsmidler                                    | 0                 | 0                  |
| Kjøp av driftsmidler                                    | 0                 | -105.862           |
|   | -----             | -----              |
| <b>Netto kontantstrøm fra investeringsaktiviteter</b>   | <b>0</b>          | <b>-105.862</b>    |
|   | -----             | -----              |
| <b>Kontantstrøm fra finansieringsaktiviteter:</b>       |                   |                    |
| Andre utbetalinger fra finansaktiviteter                |                   |                    |
| Reduksjon / (Økning) langsiktig fordringer              | 0                 | 0                  |
| (Reduksjon) / Økning langsiktig gjeld                   | 0                 | -10.000.000        |
|   | -----             | -----              |
| <b>Netto kontantstrøm fra finansieringsaktiviteter</b>  | <b>0</b>          | <b>-10.000.000</b> |
|   | -----             | -----              |
| <b>Netto endring i likvider</b>                         | <b>4.850.146</b>  | <b>-4.608.601</b>  |
| <b>Beholdning av likvider 1. januar</b>                 | <b>15.405.732</b> | <b>20.014.333</b>  |
|   | -----             | -----              |
| <b>Beholdning av likvider 31. desember</b>              | <b>20.255.878</b> | <b>15.405.732</b>  |
|   | -----             | -----              |



Til generalforsamlingen i  
**Wago Norge AS**

## UAVHENGIG REVISORS BERETNING FOR 2020

### Uttalelse om revisjonen av årsregnskapet

#### *Konklusjon*

Vi har revidert Wago Norge AS' årsregnskap som viser et overskudd på kr 860.571. Årsregnskapet består av balanse pr. 31. desember 2020, resultatregnskap og kontantstrømpoppstilling for regnskapsåret avsluttet pr. denne datoen og noter til årsregnskapet, herunder et sammendrag av viktige regnskapsprinsipper.

Etter vår mening er det medfølgende årsregnskapet avgitt i samsvar med lov og forskrifter og gir et rettviseende bilde av selskapets finansielle stilling pr. 31. desember 2020, og av dets resultater og kontantstrømmer for regnskapsåret avsluttet pr. denne datoen i samsvar med regnskapslovens regler og god regnskapsskikk i Norge.

#### *Grunnlag for konklusjonen*

Vi har gjennomført revisjonen i samsvar med lov, forskrift og god revisjonsskikk i Norge, herunder de internasjonale revisjonsstandardene (ISA-ene). Våre oppgaver og plikter i henhold til disse standardene er beskrevet i Revisors oppgaver og plikter ved revisjon av årsregnskapet. Vi er uavhengige av selskapet slik det kreves i lov og forskrift, og har overholdt våre øvrige etiske forpliktelser i samsvar med disse kravene. Etter vår oppfatning er innhentet revisjonsbevis tilstrekkelig og hensiktsmessig som grunnlag for vår konklusjon.

#### *Øvrig informasjon*

Ledelsen er ansvarlig for øvrig informasjon. Øvrig informasjon består av informasjon i årsberetningen, men inkluderer ikke årsregnskapet og revisjonsberetningen.

Vår uttalelse om revisjonen av årsregnskapet dekker ikke øvrig informasjon, og vi attesterer ikke den øvrige informasjonen.

I forbindelse med revisjonen av årsregnskapet er det vår oppgave å lese øvrig informasjon med det formål å vurdere hvorvidt det foreligger vesentlig inkonsistens mellom øvrig informasjon og årsregnskapet, kunnskap vi har opparbeidet oss under revisjonen, eller hvorvidt den tilsynelatende inneholder vesentlig feilinformasjon. Dersom vi hadde konkludert med at den øvrige informasjonen inneholder vesentlig feilinformasjon er vi pålagt å rapportere det. Vi har ingenting å rapportere i så henseende.

BakerTilly Grimsrud & Co., Foretaksregisteret 948 315 963 MVA, trading as Baker Tilly is a member of the global network of Baker Tilly International Ltd., the members of which are separate and independent legal entities.

Member of The Norwegian Institute of Public Accountants.

Penneo Dokumentmøkket: LDZCE-7FF00-C0C3L-GLLKQ-5AWBY-YB402



*Styrets og daglig leders ansvar for årsregnskapet*

Styret og daglig leder (ledelsen) er ansvarlig for å utarbeide årsregnskapet i samsvar med lov og forskrifter, herunder for at det gir et rettviseende bilde i samsvar med regnskapslovens regler og god regnskapsskikk i Norge. Ledelsen er også ansvarlig for slik intern kontroll som den finner nødvendig for å kunne utarbeide et årsregnskap som ikke inneholder vesentlig feilinformasjon, hverken som følge av misligheter eller utilsiktede feil.

Ved utarbeidelsen av årsregnskapet må ledelsen ta standpunkt til selskapets evne til fortsatt drift og opplyse om forhold av betydning for fortsatt drift. Forutsetningen om fortsatt drift skal legges til grunn for årsregnskapet så lenge det ikke er sannsynlig at virksomheten vil bli avvirket.

*Revisors oppgaver og plikter ved revisjonen av årsregnskapet*

Vårt mål er å oppnå betryggende sikkerhet for at årsregnskapet som helhet ikke inneholder vesentlig feilinformasjon, hverken som følge av misligheter eller utilsiktede feil, og å avgi en revisjonsberetning som inneholder vår konklusjon. Betryggende sikkerhet er en høy grad av sikkerhet, men ingen garanti for at en revisjon utført i samsvar med lov, forskrift og god revisjonsskikk i Norge, herunder ISA-ene, alltid vil avdekke vesentlig feilinformasjon som eksisterer. Feilinformasjon kan oppstå som følge av misligheter eller utilsiktede feil. Feilinformasjon blir vurdert som vesentlig dersom den enkeltvis eller samlet med rimelighet kan forventes å påvirke økonomiske beslutninger som brukerne foretar basert på årsregnskapet.

Det henvises til <https://revisorforeningen.no/revisjonsberetninger> som inneholder en beskrivelse av revisors oppgaver og plikter.

**Uttalelse om øvrige lovmessige krav**

*Konklusjon om årsberetningen*

Basert på vår revisjon av årsregnskapet som beskrevet ovenfor, mener vi at opplysningene i årsberetningen om årsregnskapet, forutsetningen om fortsatt drift og forslaget til anvendelse av overskuddet er konsistente med årsregnskapet og i samsvar med lov og forskrifter.

*Konklusjon om registrering og dokumentasjon*

Basert på vår revisjon av årsregnskapet som beskrevet ovenfor, og kontrollhandlinger vi har funnet nødvendig i henhold til internasjonal standard for attestasjonsoppdrag ISAE 3000 «Attestasjonsoppdrag som ikke er revisjon eller forenklet revisorkontroll av historisk finansiell informasjon», mener vi at ledelsen har oppfylt sin plikt til å sørge for ordentlig og oversiktlig registrering og dokumentasjon av selskapets regnskapsopplysninger i samsvar med lov og god bokføringsskikk i Norge.

Baker Tilly Grimsrud & Co.

Svein Erik Egeland  
Statsautorisert revisor

Oslo, 8. februar 2021



## PENNEO

Signaturene i dette dokumentet er juridisk bindende. Dokument signert med "Penneo"™ - sikker digital signatur.  
De signerende parter sin identitet er registrert, og er listet nedenfor.

"Med min signatur bekrefter jeg alle datoer og innholdet i dette dokument."

### Svein Erik Egeland

Partner

På vegne av: Baker Tilly Grimsrud & Co.

Serienummer: 9578-5998-4-2136402

IP: 85.252.xxx.xxx

2021-06-27 15:01:04Z



### Svein Erik Egeland

Statsautorisert revisor

På vegne av: Baker Tilly Grimsrud & Co.

Serienummer: 9578-5998-4-2136402

IP: 85.252.xxx.xxx

2021-06-27 15:01:04Z



Penneo Dokumentmøkkel: LDZCE-7FF00-C0C3L-GLLKQ-SAWBY-1B402

Dokumentet er signert digitalt, med **Penneo.com**. Alle digitale signatur-data i dokumentet er sikret og validert av den datamaskin-utregnede hash-verdien av det opprinnelige dokument. Dokumentet er låst og tids-stemplet med et sertifikat fra en betrodd tredjepart. All kryptografisk bevis er integrert i denne PDF, for fremtidig validering (hvis nødvendig).

#### Hvordan bekrefter at dette dokumentet er originalen?

Dokumentet er beskyttet av ett Adobe CDS sertifikat. Når du åpner dokumentet i

Adobe Reader, skal du kunne se at dokumentet er sertifisert av **Penneo e-signature service <penneo@penneo.com>**. Dette garanterer at innholdet i dokumentet ikke har blitt endret.

Det er lett å kontrollere de kryptografiske beviser som er lokalisert inne i dokumentet, med Penneo validator - <https://penneo.com/validate>