



ÅRSREGNSKAPET FOR REGNSKAPSÅRET 2023 - GENERELL INFORMASJON

Enheten

| | |
|----------------------|---|
| Organisasjonsnummer: | 917 096 309 |
| Organisasjonsform: | Aksjeselskap |
| Foretaksnavn: | WELLCONNECTION EVPE GROUP HOLDING AS |
| Forretningsadresse: | Finnestadjordet 10 4029 STAVANGER |

Regnskapsår

| | |
|-------------------------|-------------------------|
| Årsregnskapets periode: | 01.01.2023 - 31.12.2023 |
|-------------------------|-------------------------|

Konsern

| | |
|---------------------------|-----|
| Morselskap i konsern: | Ja |
| Konsernregnskap lagt ved: | Nei |

Regnskapsregler

| | |
|--|------------------------------------|
| Regler for små foretak benyttet: | Ja |
| Benyttet ved utarbeidelsen av årsregnskapet til selskapet: | Regnskapslovens alminnelige regler |

Årsregnskapet fastsatt av kompetent organ

| | |
|--|-------------|
| Bekreftet av representant for selskapet: | Espen Strøm |
| Dato for fastsettelse av årsregnskapet: | 26.06.2024 |

Grunnlag for avgivelse

År 2023: Årsregnskapet er elektronisk innlevert
År 2022: Tall er hentet fra elektronisk innlevert årsregnskap fra 2023

Det er ikke krav til at årsregnskapet m.v. som sendes til Regnskapsregisteret er undertegnet. Kontrollen på at dette er utført ligger hos revisor/enhetens øverste organ. Sikkerheten ivaretas ved at innsender har rolle/rettighet for innsending av årsregnskapet via Altinn, og ved at det bekreftes at årsregnskapet er fastsatt av kompetent organ.

Brønnøysundregistrene, 01.08.2025



Resultatregnskap

| Beløp i: NOK | Note | 2023 | 2022 |
|---|------|--------------------|---------------------|
| RESULTATREGNSKAP | | | |
| Kostnader | | | |
| Lønnskostnad | 1 | | |
| Annen driftskostnad | 1 | 109 034 | 108 551 |
| Sum kostnader | | 109 034 | 108 551 |
| Driftsresultat | | -109 034 | -108 551 |
| Finansinntekter og finanskostnader | | | |
| Annen renteinntekt | | 1 898 | 1 928 |
| Sum finansinntekter | | 1 898 | 1 928 |
| Nedskrivning av andre finansielle anleggsmidler | 2 | 32 000 000 | 101 090 254 |
| Sum finanskostnader | | 32 000 000 | 101 090 254 |
| Netto finans | | -31 998 102 | -101 088 326 |
| Ordinært resultat før skattekostnad | 3 | -32 107 136 | -101 196 877 |
| Skattekostnad på resultat | | | |
| Ordinært resultat etter skattekostnad | | -32 107 136 | -101 196 877 |
| Årsresultat | | -32 107 136 | -101 196 877 |
| Årsresultat etter minoritetsinteresser | | -32 107 136 | -101 196 877 |
| Totalresultat | | -32 107 136 | -101 196 877 |
| Overføringer og disponeringer | | | |
| Overført fra annen egenkapital | 4 | -32 107 136 | -101 196 877 |
| Sum overføringer og disponeringer | | -32 107 136 | -101 196 877 |



Balanse

| Beløp i: NOK | Note | 2023 | 2022 |
|--|------|-------------------|--------------------|
| BALANSE - EIENDELER | | | |
| Anleggsmidler | | | |
| Immaterielle eiendeler | | | |
| Utsatt skattefordel | 3 | | |
| Finansielle anleggsmidler | | | |
| Investering i datterselskap | 2 | 78 494 012 | 110 494 012 |
| Investering i annet foretak i samme konsern | 2 | | |
| Lån til foretak i samme konsern | 6 | | |
| Investeringer i tilknyttet selskap | 2 | | |
| Investeringer i aksjer og andeler | 2 | | |
| Obligasjoner | 2 | | |
| Andre langsiktige fordringer | 2 | | |
| Sum finansielle anleggsmidler | | 78 494 012 | 110 494 012 |
| Sum anleggsmidler | | 78 494 012 | 110 494 012 |
| Omløpsmidler | | | |
| Varer | | | |
| Fordringer | | | |
| Kundefordringer | 6 | | |
| Andre kortsiktige fordringer | 6 | | |
| Sum fordringer | 6 | | |
| Bankinnskudd, kontanter og lignende | | | |
| Bankinnskudd, kontanter o.l. | | 36 960 | 94 095 |
| Sum bankinnskudd, kontanter og lignende | | 36 960 | 94 095 |
| Sum omløpsmidler | | 36 960 | 94 095 |
| SUM EIENDELER | | 78 530 972 | 110 588 107 |

BALANSE - EGENKAPITAL OG GJELD



Balanse

| Beløp i: NOK | Note | 2023 | 2022 |
|---------------------------------|------|-------------------|--------------------|
| Egenkapital | | | |
| Innskutt egenkapital | | | |
| Aksjekapital | 5 | 5 250 000 | 5 250 000 |
| Beholdning av egne aksjer | 5 | | |
| Overkurs | | 72 870 508 | 104 977 643 |
| Sum innskutt egenkapital | | 78 120 508 | 110 227 643 |
| | | | |
| Sum egenkapital | 4 | 78 120 508 | 110 227 643 |
| | | | |
| Gjeld | | | |
| Langsiktig gjeld | | | |
| Utsatt skatt | 3 | | |
| Annen langsiktig gjeld | | | |
| Gjeld til kredittinstitusjoner | 6 | | |
| Langsiktig konserngjeld | 6 | | |
| | | | |
| Sum langsiktig gjeld | | 0 | 0 |
| | | | |
| Kortsiktig gjeld | | | |
| Leverandørgjeld | 6 | | |
| Betalbar skatt | 3 | | |
| Kortsiktig konserngjeld | | 410 464 | 360 464 |
| Annen kortsiktig gjeld | 6 | | |
| Sum kortsiktig gjeld | 6 | 410 464 | 360 464 |
| | | | |
| Sum gjeld | | 410 464 | 360 464 |
| | | | |
| SUM EGENKAPITAL OG GJELD | | 78 530 971 | 110 588 107 |



Brønnøysundregistrene

ÅRSREGNSKAP FOR REGNSKAPSÅRET 2023 - GENERELL INFORMASJON

Journalnummer: 2024 583598

Enheten

Organisasjonsnummer: 917 096 309
Organisasjonsform: Aksjeselskap
Foretaksnavn: WELLCONNECTION EVPE GROUP
HOLDING AS
Forretningsadresse: Finnestadjordet 10
4029 STAVANGER

Regnskapsår

Årsregnskapets periode: 01.01.2023 - 31.12.2023

Konsern

Mørselskap i konsern: Ja
Konsernregnskap lagt ved: Nei

Regnskapsregler

Regler for små foretak benyttet: Ja
Benyttet ved utarbeidelsen av
årsregnskapet til selskapet: Regnskapslovens alminnelige regler

Årsregnskapet fastsatt av kompetent organ

Bekreftet av representant for selskapet: Espen Strøm
Dato for fastsettelse av årsregnskapet: 26.06.2024

Grunnlag for avgivelse

År 2023: Årsregnskap er elektronisk innlevert.
År 2022: Tall er hentet fra elektronisk innlevert årsregnskap fra 2023.

Det er ikke krav til at årsregnskapet m.v. som sendes til Regnskapsregisteret er undertegnet. Kontrollen på at dette er utført ligger hos revisor/enhetens øverste organ. Sikkerheten ivaretas ved at innsender har rolle/rettighet for innsending av årsregnskapet via Altinn, og ved at det bekreftes at årsregnskapet er fastsatt av kompetent organ.

Brønnøysundregistrene, 06.07.2024



Organisasjonsnr: 917 096 309
WELLCONNECTION EVPE GROUP
HOLDING AS

RESULTATREGNSKAP

| <u>Beløp i: NOK</u> | <u>Note</u> | <u>2023</u> | <u>2022</u> |
|---|-------------|--------------------|---------------------|
| RESULTATREGNSKAP | | | |
| Kostnader | | | |
| Lønnskostnad | 1 | | |
| Annen driftskostnad | 1 | 109 034 | 108 551 |
| Sum kostnader | | 109 034 | 108 551 |
| Driftsresultat | | -109 034 | -108 551 |
| Finansinntekter og finanskostnader | | | |
| Annen renteinntekt | | 1 898 | 1 928 |
| Sum finansinntekter | | 1 898 | 1 928 |
| Nedskrivning av andre finansielle anleggsmidler | 2 | 32 000 000 | 101 090 254 |
| Sum finanskostnader | | 32 000 000 | 101 090 254 |
| Netto finans | | -31 998 102 | -101 088 326 |
| Ordinært resultat før skattekostnad | 3 | -32 107 136 | -101 196 877 |
| Skattekostnad på resultat | | | |
| Ordinært resultat etter skattekostnad | | -32 107 136 | -101 196 877 |
| Årsresultat | | -32 107 136 | -101 196 877 |
| Årsresultat etter minoritetsinteresser | | -32 107 136 | -101 196 877 |
| Totalresultat | | -32 107 136 | -101 196 877 |
| Overføringer og disponeringer | | | |
| Overført fra annen egenkapital | 4 | -32 107 136 | -101 196 877 |
| Sum overføringer og disponeringer | | -32 107 136 | -101 196 877 |



Organisasjonsnr: 917 096 309
WELLCONNECTION EVPE GROUP
HOLDING AS

BALANSE

Beløp i: NOK **Note** **2023** **2022**

BALANSE - EIENDELER

Anleggsmidler

Immaterielle eiendeler

Utsatt skattefordel 3

Finansielle anleggsmidler

Investering i datterselskap 2 78 494 012 110 494 012

Investering i annet

foretak i samme konsern 2

Lån til foretak i samme

konsern 6

Investeringer i

tilknyttet selskap 2

Investeringer i aksjer og

andeler 2

Obligasjoner 2

Andre langsiktige

fordringer 2

Sum finansielle

anleggsmidler 78 494 012 110 494 012

Sum anleggsmidler 78 494 012 110 494 012

Omløpsmidler

Varer

Fordringer

Kundefordringer 6

Andre kortsiktige

fordringer 6

Sum fordringer 6

Bankinnskudd, kontanter

og lignende

Bankinnskudd, kontanter o.

l. 36 960 94 095

Sum bankinnskudd,

kontanter og lignende 36 960 94 095

Sum omløpsmidler 36 960 94 095

SUM EIENDELER 78 530 972 110 588 107

BALANSE - EGENKAPITAL OG

GJELD

Egenkapital



| | | | |
|---------------------------------|----------|-------------------|--------------------|
| Innskutt egenkapital | | | |
| Aksjekapital | 5 | 5 250 000 | 5 250 000 |
| Beholdning av egne aksjer | 5 | | |
| Overkurs | | 72 870 508 | 104 977 643 |
| Sum innskutt egenkapital | | 78 120 508 | 110 227 643 |
| Sum egenkapital | 4 | 78 120 508 | 110 227 643 |
| Gjeld | | | |
| Langsiktig gjeld | | | |
| Utsatt skatt | 3 | | |
| Annen langsiktig gjeld | | | |
| Gjeld til kredittinstitusjoner | 6 | | |
| Langsiktig konserngjeld | 6 | | |
| Sum langsiktig gjeld | | 0 | 0 |
| Kortsiktig gjeld | | | |
| Leverandørgjeld | 6 | | |
| Betalbar skatt | 3 | | |
| Kortsiktig konserngjeld | | 410 464 | 360 464 |
| Annen kortsiktig gjeld | 6 | | |
| Sum kortsiktig gjeld | 6 | 410 464 | 360 464 |
| Sum gjeld | | 410 464 | 360 464 |
| SUM EGENKAPITAL OG GJELD | | 78 530 971 | 110 588 107 |



Organisasjonsnr: 917 096 309
WELLCONNECTION EVPE GROUP
HOLDING AS

NOTEOPPLYSNINGER - SELSKAP - alle poster oppgitt i hele tall

Note

Antall årsverk i regnskapsåret
0.00

Sum Beløp

Balanseført verdi 31.12. Varige driftsmidler Immaterielle eiend.

Konsernregnskap

Morselskapet sitt navn

Forretningskontor for morselskapet

Begrunnelse for at datterselskap er utelatt fra konsolideringen

Samlet beløp - tilknyttet selskap Årets Fjorårets

Samlet beløp - foretak i samme konsern Årets Fjorårets

Samlet beløp - foretak i samme konsern Årets Fjorårets

Samlet beløp - felles kontrollert virksomhet Årets Fjorårets

Pantstillelse Beløp

Beholdning av egne aksjer Antall Pålydende Andel av aksjek.



Årsregnskap 2023

Wellconnection Evpe Group Holding AS

Resultatregnskap
Balanse
Noter til regnskapet

Org.nr.: 917 096 309



RESULTATREGNSKAP

WELLCONNECTION EVPE GROUP HOLDING AS

| DRIFTSINNEKTER OG DRIFTSKOSTNADER | Note | 2023 | 2022 |
|---|------|--------------------|---------------------|
| Annen driftskostnad | 1 | 109 034 | 108 551 |
| Sum driftskostnader | | 109 034 | 108 551 |
| Driftsresultat | | -109 034 | -108 551 |
| FINANSINNEKTER OG FINANSKOSTNADER | | | |
| Annen renteinntekt | | 1 898 | 1 928 |
| Nedskrivning av andre finansielle anleggsmidler | 2 | 32 000 000 | 101 090 254 |
| Resultat av finansposter | | -31 998 102 | -101 088 326 |
| Resultat før skattekostnad | 3 | -32 107 136 | -101 196 877 |
| Skattekostnad på resultat | | 0 | 0 |
| Årsresultat | | -32 107 136 | -101 196 877 |
| OVERFØRINGER | | | |
| Overført fra annen egenkapital | 4 | 32 107 136 | 101 196 877 |
| Sum overføringer | | -32 107 136 | -101 196 877 |



BALANSE

WELLCONNECTION EVPE GROUP HOLDING AS

| EIENDELER | Note | 2023 | 2022 |
|--------------------------------------|------|-------------------|--------------------|
| ANLEGGSMIDLER | | | |
| FINANSIELLE ANLEGGSMIDLER | | | |
| Investeringer i datterselskap | 2 | 78 494 012 | 110 494 012 |
| Sum finansielle anleggsmidler | | 78 494 012 | 110 494 012 |
| Sum anleggsmidler | | 78 494 012 | 110 494 012 |
| OMLØPSMIDLER | | | |
| Bankinnskudd, kontanter o.l. | | 36 960 | 94 095 |
| Sum omløpsmidler | | 36 960 | 94 095 |
| Sum eiendeler | | 78 530 972 | 110 588 107 |



BALANSE

WELLCONNECTION EVPE GROUP HOLDING AS

| EGENKAPITAL OG GJELD | Note | 2023 | 2022 |
|---------------------------------|----------|-------------------|--------------------|
| EGENKAPITAL | | | |
| INNSKUTT EGENKAPITAL | | | |
| Aksjekapital | 5 | 5 250 000 | 5 250 000 |
| Overkurs | | 72 870 508 | 104 977 643 |
| Sum innskutt egenkapital | | 78 120 508 | 110 227 643 |
| | | | |
| Sum egenkapital | 4 | 78 120 508 | 110 227 643 |
| | | | |
| GJELD | | | |
| | | | |
| KORTSIKTIG GJELD | | | |
| Konserngjeld | | 410 464 | 360 464 |
| Sum kortsiktig gjeld | 6 | 410 464 | 360 464 |
| | | | |
| Sum gjeld | | 410 464 | 360 464 |
| | | | |
| Sum egenkapital og gjeld | | 78 530 971 | 110 588 107 |

Tananger, 26.06.2024
Styret i Wellconnection Evpe Group Holding AS

Espen Strøm
styreleder



Regnskapsprinsipper

Årsregnskapet er satt opp i samsvar med regnskapslovens bestemmelser og god regnskapsskikk.

Bruk av estimater

I utarbeidelse av årsregnskapet har man brukt estimater og forutsetninger som har påvirket resultatregnskapet og verdsettelsen av eiendeler og gjeld, samt usikre eiendeler og forpliktelser på balansedagen i henhold til god regnskapsskikk. Områder som i stor grad inneholder slike skjønsmessige vurderinger, høy grad av kompleksitet, eller områder hvor forutsetninger og estimater er vesentlige for årsregnskapet, er beskrevet i notene.

Inntekter

Inntektsføring ved salg av varer skjer på leveringstidspunktet. Tjenester inntektsføres etter hvert som de leveres. Inntekter fra salg av tjenester og langsiktige tilvirkingsprosjekter (anleggskontrakter) resultatføres i takt med prosjektets fullføringsgrad, når utfallet av transaksjonen kan estimeres på en pålitelig måte. Når transaksjonens utfall ikke kan estimeres pålitelig, vil kun inntekter tilsvarende påløpte prosjektkostnader inntektsføres. I den perioden det blir identifisert at et prosjekt vil gi et negativt resultat, vil det estimerte tapet på kontrakten bli resultatført i sin helhet.

Skatt

Skattekostnaden i resultatregnskapet omfatter både periodens betalbare skatt og endring i utsatt skatt. Utsatt skatt er beregnet med 0 på grunnlag av de midlertidige forskjeller som eksisterer mellom regnskapsmessige og skattemessige verdier, samt ligningsmessig underskudd til fremføring ved utgangen av regnskapsåret. Skatteøkende og skattereduserende midlertidige forskjeller som reverserer eller kan reverseres i samme periode er utlignet og nettoført. Netto utsatt skattefordel balanseføres i den grad det er sannsynlig at denne kan bli utnyttet.

Klassifisering og vurdering av omløpsmidler

Omløpsmidler og kortsiktig gjeld omfatter normalt poster som forfaller til betaling innen ett år etter balansedagen, samt poster som knytter seg til varekretsløpet. Omløpsmidler vurderes til laveste verdi av anskaffelseskost og virkelig verdi. Kortsiktig gjeld balanseføres til nominelt beløp på transaksjonstidspunktet.

Datterselskap og tilknyttet selskap

Datterselskap og tilknyttede selskaper vurderes etter kostmetoden i selskapsregnskapet. Investeringen er vurdert til anskaffelseskost for aksjene med mindre nedskrivning har vært nødvendig. Det er foretatt nedskrivning til virkelig verdi når verdifall skyldes årsaker som ikke kan forventes å være forbigående og det må anses nødvendig etter god regnskapsskikk. Nedskrivninger er reversert når grunnlaget for nedskrivning ikke lenger er til stede.

Utbytte, konsernbidrag og andre utdelinger fra datterselskap er inntektsført samme år som det er avsatt i givers regnskap. Overstiger utbytte / konsernbidraget andelen av opptjent resultat etter anskaffelsestidspunktet, representerer den overskytende del tilbakebetaling av investert kapital, og utdelingene er fratrukket investeringens verdi i balansen til morselskapet.

Kontantstrømoppstilling

Kontantstrømoppstillingen er utarbeidet etter den indirekte metoden. Kontanter og kontantekvivalenter omfatter kontanter, bankinnskudd og andre kortsiktige, likvide plasseringer.



Note 1 Lønnskostnader og antall årsverk

Lønnskostnader

| | 2023 | 2022 |
|------------|----------|----------|
| Sum | 0 | 0 |

Selskapet har i 2023 sysselsatt 0 årsverk.

Note 2 Investeringer i aksjer

| Investeringer | Eier-/stemmeandel | Bokført verdi 31.12.23 | Egenkapital 31.12.23 | Resultat2023 |
|--------------------------|-------------------|---------------------------|----------------------|--------------|
| Storemyra Holding AS | 100% | 78 494 012 | 78 600 983 | -31 893 030 |
| Balanseført verdi 31.12. | | 78 494 012 | | |

Det er ikke utarbeidet konsernregnskap for Wellconnection EVPE Group Holding AS ettersom selskapet har benyttet unntak for investeringsselskaper. Storemyra Holding AS benyttes av eierselskapet, Energy Venturer Private Equity V LP, for oppfølging av dets investeringer i WellConnection Group AS.

Selskapet har i 2023 skrevet ned verdien av aksjer i datterselskap med MNOK 32 Nedskrivningen er hovedsakelig foretatt på grunn av lavere aktivitetsnivå i underliggende investeringer enn forventet

Note 3 Skatt

| Årets skattekostnad | 2023 | 2022 |
|--|-----------------|-----------------|
| Resultatført skatt på ordinært resultat: | | |
| Betalbar skatt | 0 | 0 |
| Endring i utsatt skattefordel | 0 | 0 |
| Skattekostnad ordinært resultat | 0 | 0 |
| Skattepliktig inntekt: | | |
| Ordinært resultat før skatt | -32 107 136 | -101 196 877 |
| Permanente forskjeller | 32 000 000 | 101 090 254 |
| Skattepliktig inntekt | -107 136 | -106 623 |
| Betalbar skatt i balansen: | | |
| Betalbar skatt på årets resultat | 0 | 0 |
| Sum betalbar skatt i balansen | 0 | 0 |
| Beregning av effektiv skattesats | | |
| Resultat før skatt | -32 107 136 | -101 196 877 |
| Beregnet skatt av resultat før skatt | -7 063 570 | -22 263 313 |
| Skatteeffekt av permanente forskjeller | 7 040 000 | 22 239 856 |
| Sum | -23 570 | -23 457 |
| Effektiv skattesats | 0,1 % | 0,0 % |



| | 2023 | 2022 | Endring |
|--|----------|----------|---------|
| Akkumulert fremførbart underskudd | -731 444 | -624 308 | 107 136 |
| Inngår ikke i beregningen av utsatt skatt | -731 444 | -624 308 | |
| Grunnlag for utsatt skattefordel | 0 | 0 | 107 136 |
| Utsatt skattefordel (22%) | -160 917 | -137 347 | |
| Herav ikke balanseført utsatt skattefordel | -160 917 | 137 347 | |
| Utsatt skatt/skattefordel i balansen | 0 | 0 | |

Note 4 Egenkapital

| | Aksjekapital | Vedtatt, Ikke registrert aksjekapital | Overkurs | Sum egenkapital |
|-------------------------|------------------|---------------------------------------|-------------------|-------------------|
| Pr. 31.12.2022 | 5 085 000 | 165 000 | 104 977 644 | 110 227 644 |
| Årets resultat | | | -32 107 136 | -32 107 136 |
| Registrert aksjekapital | 165 000 | -165 000 | | 0 |
| Pr 31.12.2023 | 5 250 000 | 0 | 72 870 508 | 78 120 508 |

Note 5 Aksjonærer

Aksjekapitalen i Wellconnection Evpe Group Holding AS pr. 31.12 består av:

| | Antall | Pålydende | Bokført |
|-----------------|---------------|-----------|------------------|
| Ordinære aksjer | 30 000 | 175,0 | 5 250 000 |
| Sum | 30 000 | | 5 250 000 |

Eierstruktur

De største aksjonærene i % pr. 31.12 var:

| | Ordinære | Eierandel | Stemmeandel |
|-----------------------------------|----------|-----------|-------------|
| ENERGY VENTURES PRIVATE EQUITY VL | 30 000 | 100,0 | 100,0 |

Note 6 Mellomværende med selskap i samme konsern

| | 2023 | 2022 |
|---------------------------------|----------------|----------------|
| Fordringer | | |
| Sum | 0 | 0 |
| Gjeld | | |
| Lån fra foretak i samme konsern | 410 464 | 360 464 |
| Sum | 410 464 | 360 464 |



Til generalforsamlingen i WellConnection EVPE Group Holding AS

Uavhengig revisors beretning

Konklusjon

Vi har revidert årsregnskapet for WellConnection EVPE Group Holding AS som består av balanse per 31. desember 2023, resultatregnskap og kontantstrømoppstilling for regnskapsåret avsluttet per denne datoen og noter til årsregnskapet, herunder et sammendrag av viktige regnskapsprinsipper.

Etter vår mening oppfyller årsregnskapet gjeldende lovkrav, og gir årsregnskapet et rettviseende bilde av selskapets finansielle stilling per 31. desember 2023, og av dets resultater og kontantstrømmer for regnskapsåret avsluttet per denne datoen i samsvar med regnskapslovens regler og god regnskapsskikk i Norge.

Grunnlag for konklusjonen

Vi har gjennomført revisjonen i samsvar med International Standards on Auditing (ISA-ene). Våre oppgaver og plikter i henhold til disse standardene er beskrevet nedenfor under *Revisors oppgaver og plikter ved revisjonen av årsregnskapet*. Vi er uavhengige av selskapet i samsvar med kravene i relevante lover og forskrifter i Norge og International Code of Ethics for Professional Accountants (inkludert internasjonale uavhengighetsstandarder) utstedt av International Ethics Standards Board for Accountants (IESBA-reglene), og vi har overholdt våre øvrige etiske forpliktelser i samsvar med disse kravene. Innhentet revisjonsbevis er etter vår vurdering tilstrekkelig og hensiktsmessig som grunnlag for vår konklusjon.

Øvrig informasjon

Styret (ledelsen) er ansvarlig for informasjonen i årsberetningen. Øvrig informasjon omfatter informasjon i årsrapporten bortsett fra årsregnskapet og den tilhørende revisjonsberetningen. Vår konklusjon om årsregnskapet ovenfor dekker ikke informasjonen i årsberetningen.

I forbindelse med revisjonen av årsregnskapet er det vår oppgave å lese årsberetningen. Formålet er å vurdere hvorvidt det foreligger vesentlig inkonsistens mellom årsberetningen og årsregnskapet og den kunnskap vi har opparbeidet oss under revisjonen av årsregnskapet, eller hvorvidt informasjon i årsberetningen ellers fremstår som vesentlig feil. Vi har plikt til å rapportere dersom årsberetningen fremstår som vesentlig feil. Vi har ingenting å rapportere i så henseende.

Basert på kunnskapen vi har opparbeidet oss i revisjonen, mener vi at årsberetningen

- er konsistent med årsregnskapet og
- inneholder de opplysninger som skal gis i henhold til gjeldende lovkrav.

Ledelsens ansvar for årsregnskapet

Ledelsen er ansvarlig for å utarbeide årsregnskapet og for at det gir et rettviseende bilde i samsvar med regnskapslovens regler og god regnskapsskikk i Norge. Ledelsen er også ansvarlig for slik internkontroll som den finner nødvendig for å kunne utarbeide et årsregnskap som ikke inneholder vesentlig feilinformasjon, verken som følge av misligheter eller utilsiktede feil.

Ved utarbeidelsen av årsregnskapet må ledelsen ta standpunkt til selskapets evne til fortsatt drift og opplyse om forhold av betydning for fortsatt drift. Forutsetningen om fortsatt drift skal legges til grunn for årsregnskapet så lenge det ikke er sannsynlig at virksomheten vil bli avvirket.

Revisors oppgaver og plikter ved revisjonen av årsregnskapet

Vårt mål er å oppnå betryggende sikkerhet for at årsregnskapet som helhet ikke inneholder vesentlig feilinformasjon, verken som følge av misligheter eller utilsiktede feil, og å avgi en revisjonsberetning som inneholder vår konklusjon. Betryggende sikkerhet er en høy grad av sikkerhet, men ingen garanti for at en

PricewaterhouseCoopers AS, Kanalsletta 8, Postboks 8017, NO-4068 Stavanger

T: 02316, org. no.: 987 009 713 MVA, www.pwc.no

Statsautoriserte revisorer, medlemmer av Den norske Revisorforening og autorisert regnskapsførerselskap



revisjon utført i samsvar med ISA-ene, alltid vil avdekke vesentlig feilinformasjon. Feilinformasjon kan oppstå som følge av misligheter eller utilsiktede feil. Feilinformasjon er å anse som vesentlig dersom den enkeltvis eller samlet med rimelighet kan forventes å påvirke de økonomiske beslutningene som brukerne foretar på grunnlag av årsregnskapet. For videre beskrivelse av revisors oppgaver og plikter vises det til: <https://revisorforeningen.no/revisjonsberetninger>

Stavanger, 26. juni 2024
PricewaterhouseCoopers AS

Tom Notland
Statsautorisert revisor
(elektronisk signert)



 Securely signed with Brevio

Revisjonsberetning

Signers:

| Name | Method | Date |
|--------------|---------------|------------------|
| Notland, Tom | BANKID | 2024-06-27 19:03 |

This document package contains:

- Closing page (this page)
- The original document(s)
- The electronic signatures. These are not visible in the document, but are electronically integrated.



This file is sealed with a digital signature.
The seal is a guarantee for the authenticity
of the document.



Årsregnskap 2023

Wellconnection Evpe Group Holding AS

Resultatregnskap
Balanse
Noter til regnskapet

Org.nr.: 917 096 309



WellConnection EVPE Group Holding AS

Årsberetning 2023

WellConnection EVPE Group Holding AS ble etablert i 2016, og er et frittstående investeringselskap. Selskapet har forretningskontor på Tananger i Sola kommune. Selskapets formål er investeringer i andre selskaper og tilhørende virksomhet med henblikk på videresalg. Av den grunn er det benyttet unntak fra plikten om å utarbeide konsernregnskap.

Rettvisende oversikt over utvikling og resultat

Resultatet for 2023 er som forventet. Selskapets likviditet anses tilfredsstillende. Egenkapitalen utgjør 99,5% i 2023 mot 99,7% 2022. Total kapital i 2023 var MNOK 78,1 mot MNOK 110,6 for 2022, en nedgang på 29%. Det er i 2023 foretatt nedskrivning i selskapets investering i datterselskap på MNOK 32. Nedskrivningen er hovedsakelig foretatt på grunn av lavere aktivitetsnivå i underliggende investeringer enn forventet, herunder salg av virksomhets deler som beskrevet nedenfor under avsnitt hendelser etter balansedagen. Prognoser som danner grunnlaget for nedskrivning, er basert på gjenværende virksomhet i underliggende konsern. Utover forhold som medførte nedskrivning, ser styret positivt på utviklingen og framtidsutsiktene til datterselskapene. Ved utarbeidelsen av årsregnskapet har styret benyttet estimater og forutsetninger som påvirker verdien av konsernets eiendeler, gjeld, inntekter og kostnader. Det er styrets oppfatning at resultatregnskapet og balansen gir et rettvisende bilde av selskapets finansielle stilling. Selskapets likviditetssituasjon er tilfredsstillende. Øvrige aktiviteter har vært begrenset.

Risiko

Selskapets aktiviteter er beheftet med ulike risikofaktorer, henholdsvis generelle forretningsmessige risikoer, bransjespesifikke risikoer. Generelle risikofaktorer inkluderer økonomiske nedgangstider som følge av makroøkonomiske forhold nasjonalt og globalt, politisk risiko knyttet til regelverk og endringer i skatter og avgifter, forsikringsrisiko, likviditetsrisiko og naturkatastrofer m.m. Bransjespesifikke risikofaktorer inkluderer endringer i oljepris og regionale geopolitiske forhold som kan påvirke investeringer i leting- og produksjonsaktiviteter (E&P), noe som også påvirker konsernets aktiviteter.

Finansiering

Selskapets egenkapital var ved utgangen av året MNOK 78,1 mot MNOK 110,2 i 2022. Likviditetsbeholdning var i 2023 MNOK 0,05 mot MNOK 0,1 i 2022. Kontantstrøm fra operasjonell drift var MNOK -0,05, som hovedsakelig kommer fra negativt driftsresultat.

**Fortsatt drift**

Årsregnskapet for 2023 er utarbeidet under forutsetning om fortsatt drift. Det bekreftes herved at forutsetningen om fortsatt drift er til stede.

Forsknings- og utviklingsaktiviteter

Selskapet har ikke hatt noen forsknings- og utviklingsaktiviteter i løpet av 2023.

Arbeidsmiljø

Selskapet har ingen ansatte per 31.12.2023.

Ytre miljø

Bedriften forurenses ikke det ytre miljø.

Forsikring

Selskapet har ikke tegnet forsikring for styrets leder for mulig ansvar overfor foretaket og tredjepersoner

Tananger, 26.06.2024

Styret i WellConnection EVPE Group Holding AS

Espen Strøm
Espen Strøm 11 Jun 2024 16:23 (GMT+2)

Espen Strøm
Styreleder



RESULTATREGNSKAP

WELLCONNECTION EVPE GROUP HOLDING AS

| DRIFTSINNEKTER OG DRIFTSKOSTNADER | Note | 2023 | 2022 |
|---|------|--------------------|---------------------|
| Annen driftskostnad | 1 | 109 034 | 108 551 |
| Sum driftskostnader | | 109 034 | 108 551 |
| Driftsresultat | | -109 034 | -108 551 |
| FINANSINNEKTER OG FINANSKOSTNADER | | | |
| Annen renteinntekt | | 1 898 | 1 928 |
| Nedskrivning av andre finansielle anleggsmidler | 2 | 32 000 000 | 101 090 254 |
| Resultat av finansposter | | -31 998 102 | -101 088 326 |
| Resultat før skattekostnad | 3 | -32 107 136 | -101 196 877 |
| Skattekostnad på resultat | | 0 | 0 |
| Årsresultat | | -32 107 136 | -101 196 877 |
| OVERFØRINGER | | | |
| Overført fra annen egenkapital | 4 | 32 107 136 | 101 196 877 |
| Sum overføringer | | -32 107 136 | -101 196 877 |



BALANSE

WELLCONNECTION EVPE GROUP HOLDING AS

| EIENDELER | Note | 2023 | 2022 |
|--------------------------------------|------|-------------------|--------------------|
| ANLEGGSMIDLER | | | |
| FINANSIELLE ANLEGGSMIDLER | | | |
| Investeringer i datterselskap | 2 | 78 494 012 | 110 494 012 |
| Sum finansielle anleggsmidler | | 78 494 012 | 110 494 012 |
| Sum anleggsmidler | | 78 494 012 | 110 494 012 |
| OMLØPSMIDLER | | | |
| Bankinnskudd, kontanter o.l. | | 36 960 | 94 095 |
| Sum omløpsmidler | | 36 960 | 94 095 |
| Sum eiendeler | | 78 530 972 | 110 588 107 |



BALANSE

WELLCONNECTION EVPE GROUP HOLDING AS

| EGENKAPITAL OG GJELD | Note | 2023 | 2022 |
|---------------------------------|----------|-------------------|--------------------|
| EGENKAPITAL | | | |
| INNSKUTT EGENKAPITAL | | | |
| Aksjekapital | 5 | 5 250 000 | 5 250 000 |
| Overkurs | | 72 870 508 | 104 977 643 |
| Sum innskutt egenkapital | | 78 120 508 | 110 227 643 |
| | | | |
| Sum egenkapital | 4 | 78 120 508 | 110 227 643 |
| | | | |
| GJELD | | | |
| | | | |
| KORTSIKTIG GJELD | | | |
| Konserngjeld | | 410 464 | 360 464 |
| Sum kortsiktig gjeld | 6 | 410 464 | 360 464 |
| | | | |
| Sum gjeld | | 410 464 | 360 464 |
| | | | |
| Sum egenkapital og gjeld | | 78 530 971 | 110 588 107 |

Tananger, 26.06.2024

Styret i Wellconnection Evpe Group Holding AS

Espen Strøm

Espen Strøm (Jun 26, 2024 16:23 GMT+2)

Espen Strøm
styreleder



Wellconnection Evpe Group Holding AS Kontantstrømpstilling

| | Note | 2023 | 2022 |
|--|----------|---------------|---------------------|
| KONTANTSTRØMMER FRA OPERASJONELLE AKTIVITETER: | | | |
| Årsresultat før skattekostnad | - | 32 107 136 | - 101 196 877 |
| Nedskrivning av investering i datter | | 32 000 000 | 101 090 254 |
| Endring i leverandørgjeld | | | |
| Endring i andre tidsavgrensingsposter | | 50 002 | |
| Gevinst salg aksjer | | | |
| Netto kontantstrømmer fra operasjonelle aktiviteter | - | 57 134 | - 106 623 |
| KONTANTSTRØMMER FRA INVESTERINGSAKTIVITETER: | | | |
| Kapitalinnskudd i datterselskap | | | - 22 232 678 |
| Innbetaling ved salg av datterselskap | | | |
| Netto kontantstrøm fra investeringsaktiviteter | | - | - 22 232 678 |
| KONTANTSTRØMMER FRA FINANSIERINGSAKTIVITETER: | | | |
| Kapitalforhøyelse | | | 22 232 678 |
| Netto endring konserngjeld | | | - 16 969 |
| Netto kontantstrøm fra finansieringsaktiviteter | | - | 22 215 709 |
| Netto endring i bankinnskudd, kontanter og lignende | - | 57 134 | - 123 592 |
| Beholdning av bankinnskudd, kontanter og lignende pr 01.01. | | 94 094 | 217 686 |
| Beholdning av bankinnskudd, kontanter og lignende pr 31.12. | | 36 960 | 94 094 |



Regnskapsprinsipper

Årsregnskapet er satt opp i samsvar med regnskapslovens bestemmelser og god regnskapsskikk.

Bruk av estimater

I utarbeidelse av årsregnskapet har man brukt estimater og forutsetninger som har påvirket resultatregnskapet og verdsettelsen av eiendeler og gjeld, samt usikre eiendeler og forpliktelser på balansedagen i henhold til god regnskapsskikk. Områder som i stor grad inneholder slike skjønsmessige vurderinger, høy grad av kompleksitet, eller områder hvor forutsetninger og estimater er vesentlige for årsregnskapet, er beskrevet i notene.

Inntekter

Inntektsføring ved salg av varer skjer på leveringstidspunktet. Tjenester inntektsføres etter hvert som de leveres. Inntekter fra salg av tjenester og langsiktige tilvirkingsprosjekter (anleggskontrakter) resultatføres i takt med prosjektets fullføringsgrad, når utfallet av transaksjonen kan estimeres på en pålitelig måte. Når transaksjonens utfall ikke kan estimeres pålitelig, vil kun inntekter tilsvarende påløpte prosjektkostnader inntektsføres. I den perioden det blir identifisert at et prosjekt vil gi et negativt resultat, vil det estimerte tapet på kontrakten bli resultatført i sin helhet.

Skatt

Skattekostnaden i resultatregnskapet omfatter både periodens betalbare skatt og endring i utsatt skatt. Utsatt skatt er beregnet med 0 på grunnlag av de midlertidige forskjeller som eksisterer mellom regnskapsmessige og skattemessige verdier, samt ligningsmessig underskudd til fremføring ved utgangen av regnskapsåret. Skatteøkende og skattereduserende midlertidige forskjeller som reverserer eller kan reverseres i samme periode er utlignet og nettoført. Netto utsatt skattefordel balanseføres i den grad det er sannsynlig at denne kan bli utnyttet.

Klassifisering og vurdering av omløpsmidler

Omløpsmidler og kortsiktig gjeld omfatter normalt poster som forfaller til betaling innen ett år etter balansedagen, samt poster som knytter seg til varekretsløpet. Omløpsmidler vurderes til laveste verdi av anskaffelseskost og virkelig verdi. Kortsiktig gjeld balanseføres til nominelt beløp på transaksjonstidspunktet.

Datterselskap og tilknyttet selskap

Datterselskap og tilknyttede selskaper vurderes etter kostmetoden i selskapsregnskapet. Investeringen er vurdert til anskaffelseskost for aksjene med mindre nedskrivning har vært nødvendig. Det er foretatt nedskrivning til virkelig verdi når verdifall skyldes årsaker som ikke kan forventes å være forbigående og det må anses nødvendig etter god regnskapsskikk. Nedskrivninger er reversert når grunnlaget for nedskrivning ikke lenger er til stede.

Utbytte, konsernbidrag og andre utdelinger fra datterselskap er inntektsført samme år som det er avsatt i givers regnskap. Overstiger utbytte / konsernbidraget andelen av opptjent resultat etter anskaffelsestidspunktet, representerer den overskytende del tilbakebetaling av investert kapital, og utdelingene er fratrukket investeringens verdi i balansen til morselskapet.

Kontantstrømoppstilling

Kontantstrømoppstillingen er utarbeidet etter den indirekte metoden. Kontanter og kontantekvivalenter omfatter kontanter, bankinnskudd og andre kortsiktige, likvide plasseringer.



Note 1 Lønnskostnader og antall årsverk

Lønnskostnader

| | 2023 | 2022 |
|------------|----------|----------|
| Sum | 0 | 0 |

Selskapet har i 2023 sysselsatt 0 årsverk.

Note 2 Investeringer i aksjer

| Investeringer | Eier-/stemmeandel | Bokført verdi 31.12.23 | Egenkapital 31.12.23 | Resultat2023 |
|--------------------------|-------------------|---------------------------|----------------------|--------------|
| Storemyra Holding AS | 100% | 78 494 012 | 78 600 983 | -31 893 030 |
| Balanseført verdi 31.12. | | 78 494 012 | | |

Det er ikke utarbeidet konsernregnskap for Wellconnection EVPE Group Holding AS ettersom selskapet har benyttet unntak for investeringsselskaper. Storemyra Holding AS benyttes av eierselskapet, Energy Venturer Private Equity V LP, for oppfølging av dets investeringer i WellConnection Group AS.

Selskapet har i 2023 skrevet ned verdien av aksjer i datterselskap med MNOK 32 Nedskrivningen er hovedsakelig foretatt på grunn av lavere aktivitetsnivå i underliggende investeringer enn forventet

Note 3 Skatt

| Årets skattekostnad | 2023 | 2022 |
|--|-----------------|-----------------|
| Resultatført skatt på ordinært resultat: | | |
| Betalbar skatt | 0 | 0 |
| Endring i utsatt skattefordel | 0 | 0 |
| Skattekostnad ordinært resultat | 0 | 0 |
| Skattepliktig inntekt: | | |
| Ordinært resultat før skatt | -32 107 136 | -101 196 877 |
| Permanente forskjeller | 32 000 000 | 101 090 254 |
| Skattepliktig inntekt | -107 136 | -106 623 |
| Betalbar skatt i balansen: | | |
| Betalbar skatt på årets resultat | 0 | 0 |
| Sum betalbar skatt i balansen | 0 | 0 |
| Beregning av effektiv skattesats | | |
| Resultat før skatt | -32 107 136 | -101 196 877 |
| Beregnet skatt av resultat før skatt | -7 063 570 | -22 263 313 |
| Skatteeffekt av permanente forskjeller | 7 040 000 | 22 239 856 |
| Sum | -23 570 | -23 457 |
| Effektiv skattesats | 0,1 % | 0,0 % |



| | 2023 | 2022 | Endring |
|--|----------|----------|---------|
| Akkumulert fremførbart underskudd | -731 444 | -624 308 | 107 136 |
| Inngår ikke i beregningen av utsatt skatt | -731 444 | -624 308 | |
| Grunnlag for utsatt skattefordel | 0 | 0 | 107 136 |
| Utsatt skattefordel (22%) | -160 917 | -137 347 | |
| Herav ikke balanseført utsatt skattefordel | -160 917 | 137 347 | |
| Utsatt skatt/skattefordel i balansen | 0 | 0 | |

Note 4 Egenkapital

| | Aksjekapital | Vedtatt, Ikke registrert aksjekapital | Overkurs | Sum egenkapital |
|-------------------------|------------------|---------------------------------------|-------------------|-------------------|
| Pr. 31.12.2022 | 5 085 000 | 165 000 | 104 977 644 | 110 227 644 |
| Årets resultat | | | -32 107 136 | -32 107 136 |
| Registrert aksjekapital | 165 000 | -165 000 | | 0 |
| Pr 31.12.2023 | 5 250 000 | 0 | 72 870 508 | 78 120 508 |

Note 5 Aksjonærer

Aksjekapitalen i Wellconnection Evpe Group Holding AS pr. 31.12 består av:

| | Antall | Pålydende | Bokført |
|-----------------|---------------|-----------|------------------|
| Ordinære aksjer | 30 000 | 175,0 | 5 250 000 |
| Sum | 30 000 | | 5 250 000 |

Eierstruktur

De største aksjonærene i % pr. 31.12 var:

| | Ordinære | Eierandel | Stemmeandel |
|-----------------------------------|----------|-----------|-------------|
| ENERGY VENTURES PRIVATE EQUITY VL | 30 000 | 100,0 | 100,0 |

Note 6 Mellomværende med selskap i samme konsern

| | 2023 | 2022 |
|---------------------------------|----------------|----------------|
| Fordringer | | |
| Sum | 0 | 0 |
| Gjeld | | |
| Lån fra foretak i samme konsern | 410 464 | 360 464 |
| Sum | 410 464 | 360 464 |



Wellconnection Evpe Group Holding AS

Kontantstrømoppstilling

| | Note | 2023 | 2022 |
|--|------|-----------------|---------------------|
| KONTANTSTRØMMER FRA OPERASJONELLE AKTIVITETER: | | | |
| Årsresultat før skattekostnad | | - 32 107 136 | - 101 196 877 |
| Nedskrivning av investering i datter | | 32 000 000 | 101 090 254 |
| Endring i leverandørgjeld | | | |
| Endring i andre tidsavgrensningsposter | | 50 002 | |
| Gevinst salg aksjer | | | |
| Netto kontantstrømmer fra operasjonelle aktiviteter | | - 57 134 | - 106 623 |
| KONTANTSTRØMMER FRA INVESTERINGSAKTIVITETER: | | | |
| Kapitalinnskudd i datterselskap | | | - 22 232 678 |
| Innbetaling ved salg av datterselskap | | | |
| Netto kontantstrøm fra investeringsaktiviteter | | - | - 22 232 678 |
| KONTANTSTRØMMER FRA FINANSIERINGSAKTIVITETER: | | | |
| Kapitalforhøyelse | | | 22 232 678 |
| Netto endring konserngjeld | | | - 16 969 |
| Netto kontantstrøm fra finansieringsaktiviteter | | - | 22 215 709 |
| Netto endring i bankinnskudd, kontanter og lignende | | - 57 134 | - 123 592 |
| Beholdning av bankinnskudd, kontanter og lignende pr 01.01. | | 94 094 | 217 686 |
| Beholdning av bankinnskudd, kontanter og lignende pr 31.12. | | 36 960 | 94 094 |



Generalforsamlingsprotokoll

Wellconnection Evpe Group Holding AS

Den 26.06.2024 ble det avholdt ordinær generalforsamling i Wellconnection Evpe Group Holding AS på selskapets kontor i TANANGER.

Følgende aksjonærer var til stede:

| | Ordinære | Eierandel | Stemmeandel |
|--------------------------------------|---------------|---------------|---------------|
| ENERGY VENTURES PRIVATE EQUITY VL | 30 000 | 100,00 | 100,00 |
| Totalt antall aksjer | 30 000 | 100,00 | 100,00 |

Hvilket representerte 100% av den samlede aksjekapital.

1. Den ordinære generalforsamling ble erklært lovlig innkalt og åpnet av styrets leder som opptok fortegnelse over møtende aksjonærer som gjengitt ovenfor. Da det etter forespørsel ikke kom innvendinger til innkallingen eller dagsorden ble generalforsamlingen erklært lovlig satt.
2. Espen Strøm ble valgt til møteleder, og til å undertegne protokollen.
3. Årsregnskapet for år 2023 ble lagt frem og gjennomgått. Årsregnskapet for regnskapsåret 2023 ble vedtatt.
4. Generalforsamlingen vedtok at årets underskudd føres mot annen egenkapital og udekket tap. Det ble besluttet ikke å utbetale aksjeutbytte for 2023.
5. Generalforsamlingen valgte nytt styre, og Rune Jensen ble valgt til styrets leder.

Samtlige beslutninger var enstemmige.

Det forelå ikke noe mer til behandling, og generalforsamlingen ble hevet.

TANANGER, 26.06.2024


Espen Strøm (Jun 26, 2024 16:23 GMT+2)

Espen Strøm








Årsberetning 2023 - WC EVPE Holding AS - for signering

Final Audit Report

2024-06-26

| | |
|-----------------|---|
| Created: | 2024-06-26 |
| By: | Tom Trones (tt@t-cas.no) |
| Status: | Signed |
| Transaction ID: | CBJCHBCAABAA8ST1oWjBs8BRrL0xfb8h7aFzl_GdE0f |

"Årsberetning 2023 - WC EVPE Holding AS - for signering" History

-  Document created by Tom Trones (tt@t-cas.no)
2024-06-26 - 1:34:24 PM GMT - IP address: 46.230.129.86
-  Document emailed to Espen Strøm (es@evpe.com) for signature
2024-06-26 - 1:34:30 PM GMT
-  Email viewed by Espen Strøm (es@evpe.com)
2024-06-26 - 2:22:56 PM GMT - IP address: 104.28.31.34
-  Document e-signed by Espen Strøm (es@evpe.com)
Signature Date: 2024-06-26 - 2:23:35 PM GMT - Time Source: server- IP address: 89.8.133.190
-  Agreement completed.
2024-06-26 - 2:23:35 PM GMT