



ÅRSREGNSKAPET FOR REGNSKAPSÅRET 2022 - GENERELL INFORMASJON

Enheten

Organisasjonsnummer: 997 831 705
Organisasjonsform: Aksjeselskap
Foretaksnavn: VALKYRIE INVEST AS
Forretningsadresse: c/o Formue Accounting AS
Henrik Ibsens gate 53
0255 OSLO

Regnskapsår

Årsregnskapets periode: 01.01.2022 - 31.12.2022

Konsern

Morselskap i konsern: Nei

Regnskapsregler

Regler for små foretak benyttet: Ja
Benyttet ved utarbeidelsen av årsregnskapet til selskapet: Regnskapslovens alminnelige regler

Årsregnskapet fastsatt av kompetent organ

Bekreftet av representant for selskapet: Lønning Åge Henry
Dato for fastsettelse av årsregnskapet: 27.06.2023

Grunnlag for avgivelse

År 2022: Årsregnskapet er elektronisk innlevert
År 2021: Tall er hentet fra elektronisk innlevert årsregnskap fra 2022

Det er ikke krav til at årsregnskapet m.v. som sendes til Regnskapsregisteret er undertegnet. Kontrollen på at dette er utført ligger hos revisor/enhetens øverste organ. Sikkerheten ivaretas ved at innsender har rolle/rettighet for innsending av årsregnskapet via Altinn, og ved at det bekreftes at årsregnskapet er fastsatt av kompetent organ.

Brønnøysundregistrene, 14.06.2024



Resultatregnskap

Beløp i: NOK	Note	2022	2021
RESULTATREGNSKAP			
Inntekter			
Avkastning på finansinvesteringer	1	3 371 709	
Sum inntekter		3 371 709	
Kostnader			
Negativ avkastning på finansinvesteringer	1		549 676
Annen driftskostnad	2	185 024	183 220
Sum kostnader		185 024	732 896
Driftsresultat		3 186 686	-732 896
Finansinntekter og finanskostnader			
Annen renteinntekt		51 230	6
Sum finansinntekter		51 230	6
Annen rentekostnad		79 770	54 568
Sum finanskostnader		79 770	54 568
Netto finans		-28 540	-54 562
Ordinært resultat før skattekostnad		3 158 146	-787 458
Skattekostnad på resultat	3		
Ordinært resultat etter skattekostnad		3 158 146	-787 458
Årsresultat		3 158 146	-787 458
Årsresultat etter minoritetsinteresser		3 158 146	-787 458
Totalresultat		3 158 146	-787 458
Overføringer og disponeringer			
Avsatt til annen egenkapital		3 158 146	
Overført fra annen egenkapital			-787 458
Sum overføringer og disponeringer	4	3 158 146	-787 458



Balanse

Beløp i: NOK	Note	2022	2021
BALANSE - EIENDELER			
Anleggsmidler			
Immaterielle eiendeler			
Utsatt skattefordel	3		
Finansielle anleggsmidler			
Investeringer i aksjer og andeler		5 177 776	3 111 853
Sum finansielle anleggsmidler		5 177 776	3 111 853
Sum anleggsmidler		5 177 776	3 111 853
Omløpsmidler			
Varer			
Investeringer			
Omløpsaksjer og -aksjefond	5	10 900 000	6 900 000
Andeler i deltakerligende selskaper	5		
Obligasjoner og pengemarkedsfond	5	2 749 863	2 875 414
Andre finansielle instrumenter	5		
Sum investeringer		13 649 863	9 775 414
Bankinnskudd, kontanter og lignende			
Bankinnskudd, kontanter o.l.		384 477	2 780 055
Sum bankinnskudd, kontanter og lignende		384 477	2 780 055
Sum omløpsmidler		14 034 339	12 555 469
SUM EIENDELER		19 212 115	15 667 323
BALANSE - EGENKAPITAL OG GJELD			
Egenkapital			
Innskutt egenkapital			
Aksjekapital	4	110 000	110 000
Overkurs	4	12 490 000	12 490 000



Balanse

Beløp i: NOK	Note	2022	2021
Sum innskutt egenkapital		12 600 000	12 600 000
Opptjent egenkapital			
Annen egenkapital	4	5 954 719	2 796 573
Sum opptjent egenkapital		5 954 719	2 796 573
Sum egenkapital		18 554 719	15 396 573
Gjeld			
Langsiktig gjeld			
Utsatt skatt	3		
Annen langsiktig gjeld			
Sum langsiktig gjeld		0	0
Kortsiktig gjeld			
Leverandørgjeld		10 856	
Betalbar skatt	3		
Annen kortsiktig gjeld		646 540	270 749
Sum kortsiktig gjeld		657 396	270 749
Sum gjeld		657 396	270 749
SUM EGENKAPITAL OG GJELD		19 212 115	15 667 323



Brønnøysundregistrene

ÅRSREGNSKAP FOR REGNSKAPSÅRET 2022 - GENERELL INFORMASJON

Journalnummer: 2023 541694

Enheten

Organisasjonsnummer: 997 831 705
Organisasjonsform: Aksjeselskap
Foretaksnavn: VALKYRIE INVEST AS
Forretningsadresse: c/o Formue Accounting AS
Henrik Ibsens gate 53
0255 OSLO

Regnskapsår

Årsregnskapets periode: 01.01.2022 - 31.12.2022

Konsern

Morselskap i konsern: Nei

Regnskapsregler

Regler for små foretak benyttet: Ja
Benyttet ved utarbeidelsen av
årsregnskapet til selskapet: Regnskapslovens alminnelige regler

Årsregnskapet fastsatt av kompetent organ

Bekreftet av representant for selskapet: Lønning Åge Henry
Dato for fastsettelse av årsregnskapet: 27.06.2023

Revisjon

Selskapet har besluttet at årsregnskapet
ikke skal revideres: Ja
Årsregnskapet er utarbeidet av ekstern
autorisert regnskapsfører: Ja
Ekstern autorisert regnskapsfører har i
løpet av regnskapsåret bistått ved den
løpende regnskapsføringen eller utført
andre tjenester for selskapet enn å
utarbeide årsregnskapet: Ja

Grunnlag for avgivelse

År 2022: Årsregnskap er elektronisk innlevert.
År 2021: Tall er hentet fra elektronisk innlevert årsregnskap fra 2022.

Det er ikke krav til at årsregnskapet m.v. som sendes til Regnskapsregisteret er undertegnet. Kontrollen på at dette er utført ligger hos revisor/enhetens øverste organ. Sikkerheten ivaretas ved at innsender har rolle/rettighet for innsending av årsregnskapet via Altinn, og ved at det bekreftes at årsregnskapet er fastsatt av kompetent organ.

Brønnøysundregistrene, 29.06.2023

Brønnøysundregistrene
Postadresse: Postboks 900, 8910 Brønnøysund
Telefon: 75 00 75 00
E-post: firmapost@brreg.no Internett: www.brreg.no
Organisasjonsnummer: 974 760 673



Organisasjonsnr: 997 831 705
VALKYRIE INVEST AS

RESULTATREGNSKAP

Beløp i: NOK	Note	2022	2021
RESULTATREGNSKAP			
Inntekter			
Avkastning på finansinvesteringer	1	3 371 709	
Sum inntekter		3 371 709	
Kostnader			
Negativ avkastning på finansinvesteringer	1		549 676
Annen driftskostnad	2	185 024	183 220
Sum kostnader		185 024	732 896
Driftsresultat		3 186 686	-732 896
Finansinntekter og finanskostnader			
Annen renteinntekt		51 230	6
Sum finansinntekter		51 230	6
Annen rentekostnad		79 770	54 568
Sum finanskostnader		79 770	54 568
Netto finans		-28 540	-54 562
Ordinært resultat før skattekostnad			
Skattekostnad på resultat	3	3 158 146	-787 458
Ordinært resultat etter skattekostnad		3 158 146	-787 458
Årsresultat		3 158 146	-787 458
Årsresultat etter minoritetsinteresser		3 158 146	-787 458
Totalresultat		3 158 146	-787 458
Overføringer og disponeringer			
Avsatt til annen egenkapital		3 158 146	
Overført fra annen egenkapital			-787 458
Sum overføringer og disponeringer	4	3 158 146	-787 458



Organisasjonsnr: 997 831 705
VALKYRIE INVEST AS

BALANSE

Beløp i: NOK **Note** **2022** **2021**

BALANSE - EIENDELER

Anleggsmidler

Immaterielle eiendeler

Utsatt skattefordel 3

Finansielle anleggsmidler

Investeringer i aksjer og
andeler

5 177 776 3 111 853

**Sum finansielle
anleggsmidler**

5 177 776 3 111 853

Sum anleggsmidler

5 177 776 3 111 853

Omløpsmidler

Varer

Investeringer

Omløpsaksjer og -aksjefond 5

10 900 000 6 900 000

Andeler i deltakerligende
selskaper 5

Obligasjoner og
pengemarkedsfond 5

2 749 863 2 875 414

Andre finansielle
instrumenter 5

Sum investeringer

13 649 863 9 775 414

Bankinnskudd, kontanter og lignende

Bankinnskudd, kontanter o.
l.

384 477 2 780 055

**Sum bankinnskudd,
kontanter og lignende**

384 477 2 780 055

Sum omløpsmidler

14 034 339 12 555 469

SUM EIENDELER

19 212 115 15 667 323

BALANSE - EGENKAPITAL OG GJELD

Egenkapital

Innskutt egenkapital

Aksjekapital

110 000 110 000

Overkurs 4

12 490 000 12 490 000

Sum innskutt egenkapital

12 600 000 12 600 000

Opptjent egenkapital

Annen egenkapital 4

5 954 719 2 796 573



Sum opptjent egenkapital		5 954 719	2 796 573
Sum egenkapital		18 554 719	15 396 573
Gjeld			
Langsiktig gjeld			
Utsatt skatt	3		
Annen langsiktig gjeld			
Sum langsiktig gjeld		0	0
Kortsiktig gjeld			
Leverandørgjeld		10 856	
Betalbar skatt	3		
Annen kortsiktig gjeld		646 540	270 749
Sum kortsiktig gjeld		657 396	270 749
Sum gjeld		657 396	270 749
SUM EGENKAPITAL OG GJELD		19 212 115	15 667 323



Organisasjonsnr: 997 831 705
VALKYRIE INVEST AS

NOTEOPPLYSNINGER - SELSKAP - alle poster oppgitt i hele tall

Note
2

Antall årsverk i regnskapsåret
0.00

Sum Beløp

Balanseført verdi 31.12. Varige driftsmidler Immaterielle eiend.

Konsernregnskap

Morselskapet sitt navn

Forretningskontor for morselskapet

Begrunnelse for at datterselskap er utelatt fra konsolideringen

Samlet beløp - tilknyttet selskap Årets Fjorårets

Samlet beløp - foretak i samme konsern Årets Fjorårets

Samlet beløp - foretak i samme konsern Årets Fjorårets

Samlet beløp - felles kontrollert virksomhet Årets Fjorårets

Pantstillelse Beløp

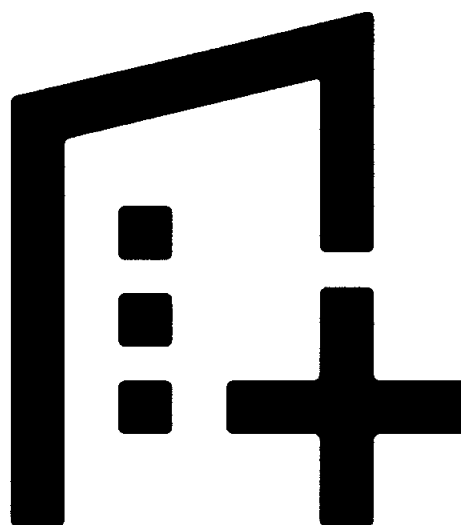
Beholdning av egne aksjer Antall Pålydende Andel av aksjek.



Årsregnskap 2022

Valkyrie Invest AS

org. nr. 997 831 705



Utarbeidet av Formue Accounting AS



Valkyrie Invest AS

RESULTATREGNSKAP 01.01. - 31.12.

	Note	2022	2021
DRIFTSINNEKTER			
Avkastning på finansinvesteringer	1	3 371 709	0
SUM DRIFTSINNEKTEK		<u>3 371 709</u>	<u>0</u>
DRIFTSKOSTNADER			
Negativ avkastning på finansinvesteringer	1	0	(549 676)
Annen driftskostnad	2	(185 024)	(183 220)
SUM DRIFTSKOSTNAD		<u>(185 024)</u>	<u>(732 896)</u>
DRIFTSRESULTAT		<u>3 186 686</u>	<u>(732 896)</u>
FINANSPOSTER			
Annen renteinntekt		51 230	6
Annen rentekostnad		(79 770)	(54 568)
SUM FINANSPOSTER		<u>(28 540)</u>	<u>(54 562)</u>
ORDINÆRT RESULTAT FØR SKATTEKOSTNAD		<u>3 158 146</u>	<u>(787 458)</u>
Skattekostnad på resultat	3	0	0
ÅRSRESULTAT		<u>3 158 146</u>	<u>(787 458)</u>
DISPONERING (DEKNING) AV ÅRSRESULTATET			
Avsatt til annen egenkapital		3 158 146	0
Overført fra annen egenkapital		0	787 458
SUM DISPONERT (DEKKET)	4	<u>3 158 146</u>	<u>(787 458)</u>



Valkyrie Invest AS

BALANSE PR. 31.12.

	Note	2022	2021
Finansielle anleggsmidler			
Investeringer i aksjer og andeler		5 177 776	3 111 853
Sum finansielle anleggsmidler		<u>5 177 776</u>	<u>3 111 853</u>
SUM ANLEGGSMIDLER		<u>5 177 776</u>	<u>3 111 853</u>
Finansielle omløpsmidler			
Omløpsaksjer og -aksjefond	5	10 900 000	6 900 000
Obligasjoner og pengemarkedsfond	5	2 749 863	2 875 414
Sum finansielle omløpsmidler		<u>13 649 863</u>	<u>9 775 414</u>
Bankinnskudd, kontanter o.l.		384 477	2 780 055
SUM OMLØPSMIDLER		<u>14 034 339</u>	<u>12 555 469</u>
SUM EIENDELER		<u>19 212 115</u>	<u>15 667 323</u>




Valkyrie Invest AS


BALANSE PR. 31.12.

	Note	2022	2021
EGENKAPITAL OG GJELD			
EGENKAPITAL			
Innskutt egenkapital			
Aksjekapital	4	110 000	110 000
Overkurs	4	<u>12 490 000</u>	<u>12 490 000</u>
Sum innskutt egenkapital		<u>12 600 000</u>	<u>12 600 000</u>
Opptjent egenkapital			
Annen egenkapital	4	<u>5 954 719</u>	<u>2 796 573</u>
Sum opptjent egenkapital		<u>5 954 719</u>	<u>2 796 573</u>
SUM EGENKAPITAL		<u>18 554 719</u>	<u>15 396 573</u>
GJELD			
Kortsiktig gjeld			
Leverandørgjeld		10 856	0
Annen kortsiktig gjeld		<u>646 540</u>	<u>270 749</u>
Sum kortsiktig gjeld		<u>657 396</u>	<u>270 749</u>
SUM GJELD		<u>657 396</u>	<u>270 749</u>
SUM EGENKAPITAL OG GJELD		<u>19 212 115</u>	<u>15 667 323</u>

Oslo, 27.06.2023


Lønning Åge Henry
styremedlem


Marina Lønning
styremedlem


Geir Julsvoll
styreleder



Valkyrie Invest AS

NOTER TIL ÅRSREGNSKAPET 2022

REGNSKAPSPRINSIPPER

Årsregnskapet er satt opp i samsvar med regnskapsloven og god regnskapsskikk for små foretak.

Eiendeler bestemt til varig eie eller bruk er klassifisert som anleggsmidler. Andre eiendeler er klassifisert som omløpsmidler. Fordringer som skal tilbakebetales innen ett år, er uansett klassifisert som omløpsmidler. Ved klassifisering av kortsiktig og langsiktig gjeld er tilsvarende kriterier lagt til grunn.

Anleggsmidler

Anleggsmidler vurderes til anskaffelseskost, men nedskrives til virkelig verdi når verdifallet forventes ikke å være forbigående. Nedskrivningen reverseres når grunnlaget for nedskrivningen ikke lenger er til stede. Anleggsmidler med begrenset økonomisk levetid avskrives planmessig. Langsiktig gjeld balanseføres til nominelt mottatt beløp på etableringstidspunktet.

Omløpsmidler

Omløpsmidler vurderes til laveste av anskaffelseskost og virkelig verdi. Kortsiktig gjeld balanseføres til nominelt mottatt beløp på etableringstidspunktet.

Investeringer i aksjer, andeler og andre finansielle instrumenter

Kortsiktige plasseringer (aksjer, andeler mv. vurdert som omløpsmidler) vurderes til laveste av anskaffelseskost og virkelig verdi på balansedagen. For verdipapirer som er en del av en veldiversifisert portefølje med innslag av ulike aktivaklasser der porteføljen forvaltes samlet med hensyn på risiko og avkastning, benyttes laveste verdisprinsipp samlet for porteføljen.

Inntektsføring av avkastning på investeringer

Avkastning på investering i aksjer, andeler og andre finansielle instrumenter, samt mottatt utbytte og andre utdelinger, inngår i avkastning på finansinvesteringer under driftsinntekter. Avkastning inkluderer både realiserte og urealiserte resultatførte beløp, renter på obligasjoner og pengemarkedsfond og valutaendringer knyttet til investeringer. Negativ avkastning (resultatførte tap og nedskrivning) kommer til fradrag. Netto negativ avkastning inngår i negativ avkastning på finansinvesteringer under driftskostnader.

Skatt

Skattekostnaden i resultatregnskapet omfatter både periodens betalbare skatt og endring i utsatt skatt. Utsatt skatt/skattefordel er beregnet med 22% på grunnlag av de midlertidige forskjeller som eksisterer mellom regnskapsmessige og skattemessige verdier. Skatteøkende og skattereduserende midlertidige forskjeller som reverserer eller kan reversere i samme periode er utlignet. Utsatt skattefordel er i samsvar med god regnskapsskikk for små foretak unnlatt balanseført.



Valkyrie Invest AS

NOTER TIL ÅRSREGNSKAPET 2022

NOTE 1 SAMMENSLÅTTE POSTER

Positiv / Negativ avkastning finansinvesteringer	2022	2021
Mottatt utbytte / renter obligasjoner og pengemarkedsfond	452 660	0
Realisert gevinst / tap finansinvesteringer	2 919 049	527 981
Urealisert resultatført verdiendring på finansinvesteringer	0	-949 732
Sum	3 371 709	-421 751

NOTE 2 LØNSKOSTNADER, GODTGJØRELSER MM

Selskapet har i 2022 sysselsatt 0 årsverk.



Valkyrie Invest AS

NOTER TIL ÅRSREGNSKAPET 2022

NOTE 3 SKATT

Årets skattekostnad	2022	2021
Resultatført skatt på ordinært resultat:		
Betalbar skatt	0	0
Endring i utsatt skattefordel	0	0
Skattekostnad ordinært resultat	0	0

Skattepliktig inntekt:		
Resultat før skatt	3 158 146	-787 458
Permanente forskjeller	-3 365 441	551 771
Skattepliktig inntekt	-207 296	-235 686

Betalbar skatt i balansen:		
Betalbar skatt på årets resultat	0	0
Sum betalbar skatt i balansen	0	0

Skatteeffekten av midlertidige forskjeller og underskudd til fremføring som har gitt opphav til utsatt skatt og utsatte skattefordeler, spesifisert på typer av midlertidige forskjeller

	2022	2021	Endring
Andeler	-309 953	14 525	324 478
Akkumulert fremførbart underskudd	-442 982	-235 686	207 296
Inngår ikke i beregningen av utsatt skatt	752 935	221 161	-531 774
Utsatt skatt (22 %)	0	0	0

NOTE 4 EGENKAPITAL

Egenkapital	Aksjekapital	Overkurs	Annen egenkapital	Sum egenkapital
01.01.2022	110 000	12 490 000	2 796 573	15 396 573
Årets resultat	0	0	3 158 146	3 158 146
31.12.2022	110 000	12 490 000	5 954 719	18 554 719



Valkyrie Invest AS

NOTER TIL ÅRSREGNSKAPET 2022

NOTE 5 INVESTERINGER I AKSJER, ANDELER OG ANDRE FINANSIELLE INSTRUMENTER

Investeringer	Anskaffelses kost	Balanseført verdi 31.12.2022	Virkelig verdi 31.12.2022
Omløpsaksjer og -aksjefond	10 900 000	10 900 000	11 837 074
Andeler i deltakerlignede selskaper	0	0	79 152
Obligasjoner og pengemarkedsfond	2 749 863	2 749 863	2 770 608
Sum	13 649 863	13 649 863	14 686 834