



ÅRSREGNSKAPET FOR REGNSKAPSÅRET 2013 - GENERELL INFORMASJON

Enheten

Organisasjonsnummer: 985 789 932
Organisasjonsform: Aksjeselskap
Foretaksnavn: BERGEN GROUP HANØYTANGEN AS
Forretningsadresse: Hanøytangen 128
5310 HAUGLANDSHELLA

Regnskapsår

Årsregnskapets periode: 01.01.2013 - 31.12.2013

Konsern

Morselskap i konsern: Nei

Regnskapsregler

Regler for små foretak benyttet: Nei
Benyttet ved utarbeidelsen av årsregnskapet til selskapet: Regnskapslovens alminnelige regler

Årsregnskapet fastsatt av kompetent organ

Bekreftet av representant for selskapet: Ståle Rene
Dato for fastsettelse av årsregnskapet: 06.06.2014

Grunnlag for avgivelse

År 2013: Årsregnskapet er elektronisk innlevert
År 2012: Tall er hentet fra elektronisk innlevert årsregnskap fra 2013

Det er ikke krav til at årsregnskapet m.v. som sendes til Regnskapsregisteret er undertegnet. Kontrollen på at dette er utført ligger hos revisor/enhetens øverste organ. Sikkerheten ivaretas ved at innsender har rolle/rettighet for innsending av årsregnskapet via Altinn, og ved at det bekreftes at årsregnskapet er fastsatt av kompetent organ.

Brønnøysundregistrene, 11.09.2019



Resultatregnskap

Beløp i: NOK	Note	2013	2012
Inntekter			
Salgsinntekt		683 372 387	202 044 372
Annen driftsinntekt		879 613	1 042 485
Sum inntekter	1, 2	684 252 000	203 086 857
Kostnader			
Varekostnad		612 018 225	134 077 025
Lønnskostnad	3	40 843 100	26 090 401
Avskrivning på varige driftsmidler	6	7 011 912	6 488 372
Annen driftskostnad	3	29 827 856	34 725 383
Sum kostnader		689 701 093	201 381 181
Driftsresultat		-5 449 093	1 705 675
Finansinntekter og finanskostnader			
Renteinntekt fra foretak i samme konsern		9 067	303 450
Annen renteinntekt		1 481 499	29 063
Annen finansinntekt		25 998	323 013
Sum finansinntekter		1 516 564	655 526
Rentekostnad til foretak i samme konsern		2 183 638	2 356 173
Annen rentekostnad		1 920 351	1 360 691
Annen finanskostnad		34 219	398 112
Sum finanskostnader		4 138 208	4 114 976
Netto finans	4	-2 621 644	-3 459 450
Ordinært resultat før skattekostnad		-8 070 737	-1 753 775
Skattekostnad på resultat	5	-1 997 541	-487 271
Ordinært resultat etter skattekostnad		-6 073 196	-1 266 503
Årsresultat		-6 073 196	-1 266 504
Overføringer og disponeringer			
Konsernbidrag		10 687 334	
Overføring annen egenkapital		-16 760 530	-1 266 504
Sum overføringer og disponeringer	12	-6 073 196	-1 266 504



Resultatregnskap

Beløp i: NOK	Note	2013	2012
---------------------	-------------	-------------	-------------



Balanse

Beløp i: NOK	Note	2013	2012
EIENDELER			
Anleggsmidler			
Immaterielle eiendeler			
Utsatt skattefordel	5	7 081 173	927 447
Sum immaterielle eiendeler		7 081 173	927 447
Varige driftsmidler			
Bygning og bygningsmessige anlegg, tomter m.m.	6, 9	69 378 849	51 089 767
Maskiner og anlegg	6, 9	8 575 169	10 647 163
Driftsløsøre, inventar o.l	6, 9	6 714 091	7 048 926
Sum varige driftsmidler		84 668 109	68 785 857
Sum anleggsmidler		91 749 282	69 713 303
Omløpsmidler			
Varer			
Fordringer			
Kundefordringer	8, 14	86 278 389	51 770 470
Kortsiktige fordringer på selskap i samme konsern	8	10 687 334	574 936
Andre kortsiktige fordringer		3 989 943	10 906 569
Sum fordringer		100 955 666	63 251 975
Bankinnskudd, kontanter og lignende			
Bankinnskudd, kontanter o.l	10	7 065 268	34 907 379
Sum bankinnskudd, kontanter og lignende		7 065 268	34 907 379
Sum omløpsmidler		108 020 934	98 159 354
SUM EIENDELER		199 770 216	167 872 657

EGENKAPITAL OG GJELD

Egenkapital

Innskutt egenkapital



Balanse

Beløp i: NOK	Note	2013	2012
Aksjekapital 850 a' 1 000	11, 12	850 000	850 000
Overkursfond	12	1 200	1 200
Annen innskutt egenkapital	12	8 468 437	14 541 632
Sum innskutt egenkapital	12	9 319 637	15 392 832
Annen egenkapital	12		
Sum egenkapital		9 319 637	15 392 832
Langsiktig gjeld			
Pensjonsforpliktelser	3	34 220	66 700
Utsatt skatt	5		
Sum avsetninger for forpliktelser		34 220	66 700
Annen langsiktig gjeld			
Gjeld til selskap i samme konsern	8	73 490 689	60 584 257
Øvrig langsiktig gjeld	6, 8	15 599 286	20 236 481
Sum annen langsiktig gjeld		89 089 975	80 820 738
Sum langsiktig gjeld		89 124 195	80 887 438
Kortsiktig gjeld			
Gjeld til kredittinstitusjoner	6	3 474 690	2 614 999
Leverandørgjeld	8	77 741 916	48 800 243
Betalbar skatt	5		
Skyldige offentlige avgifter		1 602 992	1 708 810
Annen kortsiktig gjeld	8, 13	18 506 786	18 468 335
Sum kortsiktig gjeld		101 326 384	71 592 387
Sum gjeld		190 450 579	152 479 825
SUM EGENKAPITAL OG GJELD		199 770 216	167 872 657



Tlf : 23 11 91 00
Fax: 23 11 91 01
www.bdo.no

Munkedamsveien 45
Postboks 1704 Vikka
0121 Oslo

Til generalforsamlingen i Bergen Group Hanøytangen AS

Revisors beretning

Uttalelse om årsregnskapet

Vi har revidert årsregnskapet for Bergen Group Hanøytangen AS, som viser et underskudd på kr 6 073 196. Årsregnskapet består av balanse per 31. desember 2013, resultatregnskap og kontantstrømpoppstilling for regnskapsåret avsluttet per denne datoen, og en beskrivelse av vesentlige anvendte regnskapsprinsipper og andre noteopplysninger.

Styret og daglig leders ansvar for årsregnskapet

Styret og daglig leder er ansvarlig for å utarbeide årsregnskapet og for at det gir et rettviseende bilde i samsvar med regnskapslovens regler og god regnskapsskikk i Norge, og for slik intern kontroll som styret og daglig leder finner nødvendig for å muliggjøre utarbeidelsen av et årsregnskap som ikke inneholder vesentlig feilinformasjon, verken som følge av misligheter eller feil.

Revisors oppgaver og plikter

Vår oppgave er å gi uttrykk for en mening om dette årsregnskapet på bakgrunn av vår revisjon. Vi har gjennomført revisjonen i samsvar med lov, forskrift og god revisjonsskikk i Norge, herunder International Standards on Auditing. Revisjonsstandardene krever at vi etterlever etiske krav og planlegger og gjennomfører revisjonen for å oppnå betryggende sikkerhet for at årsregnskapet ikke inneholder vesentlig feilinformasjon.

En revisjon innebærer utførelse av handlinger for å innhente revisjonsbevis for beløpene og opplysningene i årsregnskapet. De valgte handlingene avhenger av revisors skjønn, herunder vurderingen av risikoene for at årsregnskapet inneholder vesentlig feilinformasjon, enten det skyldes misligheter eller feil. Ved en slik risikovurdering tar revisor hensyn til den interne kontrollen som er relevant for selskapets utarbeidelse av et årsregnskap som gir et rettviseende bilde. Formålet er å utforme revisjonshandlinger som er hensiktsmessige etter omstendighetene, men ikke for å gi uttrykk for en mening om effektiviteten av selskapets interne kontroll. En revisjon omfatter også en vurdering av om de anvendte regnskapsprinsippene er hensiktsmessige og om regnskapsestimatene utarbeidet av ledelsen er rimelige, samt en vurdering av den samlede presentasjonen av årsregnskapet.

Etter vår oppfatning er innhentet revisjonsbevis tilstrekkelig og hensiktsmessig som grunnlag for vår konklusjon.

Konklusjon

Etter vår mening er årsregnskapet avgitt i samsvar med lov og forskrifter og gir et rettviseende bilde av den finansielle stillingen til Bergen Group Hanøytangen AS per 31. desember 2013, og av resultater og kontantstrømmer for regnskapsåret som ble avsluttet per denne datoen i samsvar med regnskapslovens regler og god regnskapsskikk i Norge.



Revisors beretning - 2013 - Bergen Group Hanøytangen AS, side 2

Uttalelse om øvrige forhold

Konklusjon om årsberetningen

Basert på vår revisjon av årsregnskapet som beskrevet ovenfor, mener vi at opplysningene i årsberetningen om årsregnskapet, forutsetningen om fortsatt drift og forslaget til dekning av tap er konsistente med årsregnskapet og er i samsvar med lov og forskrifter.

Konklusjon om registrering og dokumentasjon

Basert på vår revisjon av årsregnskapet som beskrevet ovenfor, og kontrollhandlinger vi har funnet nødvendig i henhold til internasjonal standard for attestasjonsoppdrag ISAE 3000 "Attestasjonsoppdrag som ikke er revisjon eller forenklet revisorkontroll av historisk finansiell informasjon", mener vi at ledelsen har oppfylt sin plikt til å sørge for ordentlig og oversiktlig registrering og dokumentasjon av selskapets regnskapsopplysninger i samsvar med lov og god bokføringskikk i Norge.

Oslo, 18. juni 2014
BDO AS

Børre Skisland
Statsautorisert revisor



Årsberetning 2013

Bergen Group Hanøytangen AS

Virksomhetens art og tilholdssted

Bergen Group ASA er en innovativ leverandør av produkter, tjenester og løsninger til offshore og maritim industri. Konsernet er notert på Oslo Børs med ticker BERGEN.

Bergen Group Hanøytangen AS er en del av offshore-divisjonen i Bergen Group. Bergen Groups offshoredivisjon har betydelig kompetanse og erfaring, samt gode fasiliteter og strategisk plassering av anlegg som gjør forretningsområdet i stand til å påta seg store og små oppdrag innen riggmodifikasjon & vedlikehold, samt delta i utbygginger og nye prosjekter knyttet til offshoresektoren.

- Bergen Group Hanøytangen AS er lokalisert på Hanøytangen på Askøy utenfor Bergen.
- Selskapets virksomhet består hovedsakelig av vedlikehold og modifikasjoner av borerigger og flotell samt serviceoppdrag mot offshoreflåten. Selskapet har etablert en betydelig hotell- og forpleiningskapasitet. I tillegg utfører selskapet en del basetjenester.
- Bergen Group Hanøytangen AS er 100% eid av Bergen Group Offshore AS som er et heleid datterselskap av Bergen Group ASA.

Redegjørelse for årsregnskapet

Styret bekrefter at det fremlagte regnskap gir en riktig beskrivelse av den økonomiske aktiviteten i selskapet.

Omsetningen i selskapet økte i 2013 fra MNOK 203,1 i 2012 til MNOK 684,3 i 2013. Resultatet ble på minus MNOK 6,1 mot minus MNOK 1,3 i 2012. Til tross for betydelig omsetningsøkning ble resultatet lavere som følge av svært pressede marginer på et oppdrag som utgjorde mesteparten av omsetningen. Aktiviteten i selskapet har i 2013 vært konsentrert om et større ferdigstillelsesoppdrag på en borerigg og et vedlikeholdsoppdrag på en hotellrigg samt en del mindre vedlikeholds- og logistikkoppdrag.

Egenkapitalen i selskapet var MNOK 9,3 pr 31.12. Kortsiktig gjeld var MNOK 101,3, hvorav mesteparten var leverandørgjeld knyttet til et stort oppdrag. Langsiktig gjeld utgjorde totalt MNOK 89,1, hvorav MNOK 73,5 var mot konsernselskap. Totale eiendeler var MNOK 199,8, hvorav omløpsmidler utgjorde MNOK 108,0, det meste knyttet til kundefordringer på samme oppdrag.

Underskuddet i 2013 skyldes i stor grad pressede marginer på oppdrag. Resultatet har gitt en svak kontantstrøm fra den operasjonelle virksomheten. Dette har vært finansiert vha. gjeld til morselskap.



Fortsatt drift

I samsvar med regnskapsloven § 3-3a bekreftes det at forutsetningene om fortsatt drift er til stede. Til grunn for antagelsen ligger resultatprognoser for år 2014 og selskapets langsiktige strategi for årene fremover.

Likviditet og finansiell risiko

Selskapet har ved utgangen av regnskapsåret noe likviditet, men den er noe presset pga. de store fordringene mot kunde. Selskapet har ingen finansielle instrumenter og dermed liten finansiell risiko. Selskapet har hatt brukbar aktivitet våren 2014 og forventer å bedre likviditeten første halvår.

Arbeidsmiljø og personale

Sykefraværet i selskapet utgjorde i 2013 6,16%. For 2012 var dette 9,33%. Med unntak av normale influensaepidemier skyldes det høye sykefraværet 4,1% langtidssykemeldte. Selskapet vil ha fokus på gode hygienetiltak samt måling opp mot sykdom. Videre opprettholdes jevnlig kontakt med langtidssykemeldte hvor man blant annet vurderer alternativt arbeid. Arbeidsmiljøet betraktes som godt, og det iverksettes løpende tiltak for ytterligere forbedringer.

Ved utgangen av 2013 hadde selskapet 29 ansatte og 10 innleide i basisorganisasjonen. Pga. omstrukturering av konsernet har konsernsjef Asle Solheim tatt over som daglig leder for selskapet. Tidligere daglig leder, Yngve Thuen har gått over i annen stilling i selskapet.

Helse, miljø, sikkerhet og kvalitetssikring

Selskapet har ikke hatt alvorlige arbeidsulykker gjennom året, verken for egne ansatte eller innleid personell. Arbeidsmiljøet ansees for å være bra og AMU fungerer godt.

ISPS systemet og det operative sikringsarbeidet er robust og fungerer etter intensjonen.

Det systematiske arbeidet mot ISO sertifisering har en positiv utvikling og teamet på kvalitetsavdelingen er styrket.

Likestilling

Selskapet har som mål å være en arbeidsplass der det råder full likestilling mellom kvinner og menn. Selskapet har i sin policy innarbeidet forholdet rundt likestilling som tar sikte på at det ikke forekommer forskjellsbehandling grunnet kjønn i saker som for eksempel lønn, avansement og rekruttering. Selskapet har rekruttert fra miljøer hvor antall kvinner og menn er jevnt representert.

Av selskapets ansatte var det 17 menn og 12 kvinner. Selskapets ledergruppe besto i 2013 av 6 menn og 1 kvinne.

Arbeidstidsordninger i selskapet følger av de ulike stillinger og er uavhengig av kjønn.

Miljørapportering

Selskapet har en nullutslippsfilosofi og påvirker ikke det ytre miljø mer enn det som er normalt for denne type virksomhet.



Årsresultat og disponeringer

Styret foreslår følgende disponering av årsresultatet i Bergen Group Hanøytangen AS:

Avsatt konsernbidrag	MNOK	10,7
<u>Overføring annen egenkapital</u>	MNOK	<u>-16,7</u>
<u>Sum disponert</u>	MNOK	<u>- 6,1</u>


Fremtidigsutsikter


Bergen Group har unike fasilitetene på Hanøytangen som vil være i stand til å håndtere en betydelig vekst i aktivitetsnivået både innenfor offshore og maritim - relaterte operasjoner. Industriområdet på Askøy like nord for Bergen har en meget god geografisk plassering i forhold til de omfattende offshorerelaterte virksomhetene i regionen. Hanøytangen er allerede godt etablert som en internasjonal aktør innen offshore-, vedlikeholds- og maritim service. Området gir unike tørrdokking-fasiliteter og kaianlegg med store vanddypp, i tillegg til en allerede godt etablert infrastruktur med kapasitet for ytterligere forretningsvirksomhet.

Bergen Group har et sterkt fokus på å gjennomføre tiltak som vil kombinere dagens riggaktivitet med andre tjenester. Dette vil sikre en bedre og mer harmonisert utnyttelse av eksisterende anlegg på Hanøytangen, og dermed bidra til en større og mer stabil aktivitet som vil styrke grunnlaget for en robust og lønnsom vekst.

Bergen, 31. desember 2013/6. juni 2014


Asle Solheim
Styrets leder/Daglig leder


Øyvind Risnes
Styremedlem


Bjørn Erik Klepsvik
Styremedlem


Yngve Thuen
CFO



Bergen Group Hanøytangen AS

Resultatregnskap

	Note	2013	2012
DRIFTSINNEKTER OG DRIFTSKOSTNADER			
Saigsinntekt		683 372 387	202 044 372
Annen driftsinntekt		879 613	1 042 485
SUM DRIFTSINNEKTER	1, 2	684 252 000	203 086 857
DRIFTSKOSTNADER			
Varekostnad		612 018 225	134 077 025
Lønnskostnad	3	40 843 100	26 090 401
Avskrivning på varige driftsmidler	6	7 011 912	6 488 372
Annen driftskostnad	3	29 827 856	34 725 383
SUM DRIFTSKOSTNADER		689 701 093	201 381 182
DRIFTSRESULTAT		-5 449 093	1 705 675
FINANSINNEKTER OG FINANSKOSTNADER			
Renteinntekt fra foretak i samme konsern		9 067	303 450
Annen renteinntekt		1 481 499	29 063
Annen finansinntekt		25 998	323 013
Rentekostnad til foretak i samme konsern		2 183 638	2 356 173
Annen rentekostnad		1 920 351	1 360 691
Annen finanskostnad		34 219	398 112
RESULTAT AV FINANSPOSTER	4	-2 621 644	-3 459 450
RESULTAT FØR SKATTEKOSTNAD		-8 070 737	-1 753 775
Skattekostnad på resultat	5	-1 997 541	-487 271
ÅRETS RESULTAT		-6 073 196	-1 266 504
OVERFØRINGER			
Avsatt konsernbidrag		10 687 334	0
Overføring annen egenkapital		-16 760 530	-1 266 504
SUM OVERFØRT	12	-6 073 196	-1 266 504



Bergen Group Hanøytangen AS

	Balanse		
	Note	2013	2012
EIENDELER			
Utsatt skattefordel	5	7 081 173	927 447
SUM IMMATERIELLE EIENDELER		<u>7 081 173</u>	<u>927 447</u>
Bygning og bygningsmessige anlegg, tomter m.m.	6, 9	69 378 849	51 089 767
Maskiner og anlegg	6, 9	8 575 169	10 647 163
Driftsløsere, inventar o.l	6, 9	6 714 091	7 048 926
SUM VARIGE DRIFTSMIDLER		<u>84 668 109</u>	<u>68 785 857</u>
SUM ANLEGGSMIDLER		<u>91 749 282</u>	<u>69 713 303</u>
OMLØPSMIDLER			
FORDRINGER			
Kundefordringer	8, 14	86 278 369	61 770 470
Kortsiktige fordringer på selskap i samme konsern	8	10 687 334	574 936
Andre kortsiktige fordringer		3 989 943	10 906 569
SUM FORDRINGER		<u>100 955 666</u>	<u>63 251 975</u>
Bankinnskudd, kontanter o.l	10	7 065 268	34 907 379
SUM OMLØPSMIDLER		<u>108 020 934</u>	<u>98 159 354</u>
SUM EIENDELER		<u>199 770 216</u>	<u>167 872 657</u>





Bergen Group Hanøytangen AS



Balanse

EGENKAPITAL OG GJELD	Note	2013	2012
INNSKUTT EGENKAPITAL			
Aksjekapital 850 a' 1 000	11, 12	850 000	850 000
Overkurs	12	1 200	1 200
Annen innskutt egenkapital	12	8 468 437	14 541 632
SUM INNSKUTT EGENKAPITAL	12	<u>9 319 637</u>	<u>15 392 832</u>
OPPTJENT EGENKAPITAL			
SUM EGENKAPITAL		<u>9 319 637</u>	<u>15 392 832</u>
GJELD			
Pensjonsforpliktelser	3	34 220	66 700
SUM AVSETNING FOR FORPLIKTELSER		<u>34 220</u>	<u>66 700</u>
Gjeld til selskap i samme konsern	8	73 490 689	60 584 257
Øvrig langsiktig gjeld	6, 8	15 599 286	20 236 481
SUM ANNEN LANGSIKTIG GJELD		<u>89 089 975</u>	<u>80 820 738</u>
SUM LANGSIKTIG GJELD		<u>89 124 195</u>	<u>80 887 438</u>
KORTSIKTIG GJELD			
Gjeld til kredittinstitusjoner	6	3 474 690	2 614 999
Leverandørgjeld	8	77 741 916	48 800 243
Skyldige offentlige avgifter		1 602 892	1 708 810
Annen kortsiktig gjeld	8, 13	18 506 786	18 468 335
SUM KORTSIKTIG GJELD		<u>101 326 384</u>	<u>71 592 387</u>
SUM GJELD		<u>190 450 579</u>	<u>152 479 825</u>
SUM EGENKAPITAL OG GJELD		<u>199 770 216</u>	<u>167 872 657</u>

Bergen, Norge, 31. desember 2013/30. mai 2014
Styret i Bergen Group Hanøytangen AS


Aste Solheim
Styreleder
DABULI6 LEOLR


Bjørn Erik Klepsvik
Styremedlem


Øyvind Rishes
Styremedlem

Inge Thuen
Styreleder
CFO



Bergen Group Hanøytangen AS
Noter 2013

Note 1. Regnskapsprinsipper

Regnskapsprinsipper

Årsregnskapet er satt opp i samsvar med regnskapslovens bestemmelser og god regnskapsskikk.

Valuta

Transaksjoner i utenlandsk valuta omregnes til kursen på transaksjonstidspunktet. Pengeposter i utenlandsk valuta omregnes til norske kroner ved å benytte balansedagens kurs. Ikke-pengeposter som måles til historisk kurs uttrykt i utenlandsk valuta, omregnes til norske kroner ved å benytte valutakursen på transaksjonstidspunktet. Ikke-pengeposter som måles til virkelig verdi uttrykt i utenlandsk valuta, omregnes til valutakursen fastsatt på balansetidspunktet. Valutakursendringer resultatføres løpende i regnskapsperioden.

Salgsinntekter

Inntekter fra salg av varer resultatføres når levering har funnet sted og det vesentligste av risiko og avkastning er overført.

Inntekter fra salg av tjenester og langsiktige tilvirkingsprosjekter resultatføres i takt med prosjektets fullføringsgrad, når utfallet av transaksjonen kan estimeres på en pålitelig måte. Fremdriften måles som påløpte timer i forhold til totalt estimerte timer. Når transaksjonens utfall ikke kan estimeres pålitelig, vil kun inntekter tilsvarende påløpte prosjektkostnader inntektsføres. I den perioden det blir identifisert at et prosjekt vil gi et negativt resultat, vil det estimerte tapet på kontrakten bli resultatført i sin helhet.

Skatt

Skattekostnad består av betalbar skatt og endring i utsatt skatt. Utsatt skatt/skattefordel er beregnet på alle forskjeller mellom regnskapsmessig og skattemessig verdi på eiendeler og gjeld. Utsatt skatt er beregnet med 27 % på grunnlag av de midlertidige forskjeller som eksisterer mellom regnskapsmessige og skattemessige verdier, samt skattemessig underskudd til fremføring ved utgangen av regnskapsåret. Netto utsatt skattefordel balanseføres i den grad det er sannsynlig at denne kan bli nyttgjort.

Betalbar skatt og utsatt skatt er regnskapsført direkte mot egenkapitalen i den grad skattepostene relaterer seg til egenkapitaltransaksjoner.

Klassifisering og vurdering av balanseposter

Omløpsmidler og kortsiktig gjeld omfatter poster som forfaller til betaling innen ett år etter anskaffelsestidspunktet, samt poster som knytter seg til varekretslopet. Øvrige poster er klassifisert som anleggsmiddel/langsiktig gjeld.

Omløpsmidler vurderes til laveste av anskaffelseskost og virkelig verdi. Kortsiktig gjeld balanseføres til nominelt beløp på opptakstidspunktet.

Anleggsmidler vurderes til anskaffelseskost, fratrukket av- og nedskrivninger. Langsiktig gjeld balanseføres til nominelt beløp på etableringstidspunktet.

Varige driftsmidler

Varige driftsmidler balanseføres og avskrives lineært over driftsmidlets forventede levetid. Direkte vedlikehold av driftsmidler kostnadsføres løpende under driftskostnader, mens påkostninger eller forbedringer tillegges driftsmidlets kostpris og avskrives i takt med driftsmidlet. Dersom gjenvinnbart beløp av driftsmiddelet er lavere enn balanseført verdi foretas nedskrivning til gjenvinnbart beløp. Gjenvinnbart beløp er det høyeste av netto salgsverdi og verdi i bruk. Verdi i bruk er nåverdien av de fremtidige kontantstrømmene som eiendelen forventes å generere.

Fordringer

Kundefordringer og andre fordringer er oppført i balansen til pålydende etter fradrag for avsetning til forventet tap. Avsetning til tap gjøres på grunnlag av individuelle vurderinger av de enkelte fordringene. I tillegg gjøres det for øvrige kundefordringer en uspesifisert avsetning for å dekke antatt tap på krav.



Note 2 Salgsinntekter

Pr. Virksomhetsområde	2013	2012
Offshore	683 372 387	202 044 372
Annet	879 613	1 042 485
Sum	684 252 000	203 086 857
Geografisk fordeling		
Norge	684 252 000	203 086 857
Andre land	0	0
Sum	684 252 000	203 086 857

Note 3 Lønnskostnader, antall ansatte, godtgjørelser, lån til ansatte og godtgjørelse til revisor

Lønnskostnader	2013	2012
Lønninger	36 688 742	21 771 813
Arbeidsgiveravgift	2 611 028	2 709 895
Pensjonskostnader	705 806	769 165
Andre ytelser	837 524	839 528
Sum	40 843 100	26 090 401

Selskapet har i regnskapsåret sysselsatt totalt 27 årsverk.

Ytelser til ledende personer	Daglig leder
Lønn	1 757 184
Pensjonsutgifter	0
Annen godtgjørelse	75 447

Selskapet fikk ny daglig leder i løpet av 2013.

Andel lønn til tidligere daglig leder utgjorde kr. 387.549 samt andre ytelser kr. 5.859 i løpet av regnskapsåret 2013.

Innskuddsplan pensjonsordning

Selskapet har innskuddsplaner i samsvar med lokale lover. Innskuddsplanen omfatter heltidsansatte og utgjør 3% av lønnen. Per 31.12.13 var det 27 medlemmer i ordningen.

Kostnadsført innskudd utgjorde NOK 705.806 og NOK 769.165 i henholdsvis 2013 og 2012.

Revisor

Godtgjørelse til revisor er fordelt på følgende:

	2013	2012
Lovpålagt revisjon	154 375	163 900
Bistand og attestasjonstjenester inkludert teknisk bistand regnskap og ligningspapirer	132 000	37 913
Sum revisjonshonorar	286 375	201 813

Merverdiavgift er ikke inkludert i revisjonshonoraret.

Note 4 Finansposter

Finansinntekter	2013	2012
Renteinntekt fra foretak i samme konsern	9 067	303 450
Annen renteinntekt	1 481 499	29 063
Annen finansinntekt (agio)	25 998	323 013
Sum finansinntekter	1 516 564	655 526
Finanskostnader	2013	2012
Rentekostnader til foretak i samme konsern	2 183 638	2 356 173
Annen rentekostnad	1 920 351	1 360 691
Annen finanskostnad	34 219	398 112
Sum finanskostnader	4 138 206	4 114 975



Note 5 Skatt

Skatter kostnadsføres når de påløper, det vil si at skattekostnaden er knyttet til det regnskapsmessige resultat før skatt. Skattekostnaden består av betalbar skatt (skatt på årets skattepliktige inntekt) og endring i netto utsatt skatt. Skattekostnaden fordeles på ordinært resultat og resultat av ekstraordinære poster i henhold til skattegrunnlaget.

Årets skattekostnad fordeler seg på:	2013	2012
Betalbar skatt	0	0
Skatt på konsernbidrag	4 156 185	0
Endring i utsatt skatt	-6 153 726	-487 272
Sum skattekostnad	-1 997 541	-487 271

Beregning av årets skattegrunnlag:

Resultat før skattekostnad	-8 070 737	-1 753 775
Permanente forskjeller	0	13 523
Endring i midlertidige forskjeller	23 240 558	1 413 950
Avgitt konsernbidrag	-14 843 519	0
Benyttet fremførbart underskudd	-326 302	0
Årets skattegrunnlag	0	0

Oversikt over midlertidige forskjeller:

Regnskapsmessig avsetning for forpliktelser	-2 400 000	-500 000
Pensjonsforpliktelse	-34 220	-66 700
Fordringer	-18 760 828	-760 828
Anleggsmidler	-5 031 518	-1 658 479
Sum	-26 226 566	-2 986 007

Fremførbart underskudd	0	-326 302
Grunnlag utsatt skatt	-26 226 567	-3 312 308

27 / 28 % utsatt skattefordel	-7 081 173	-927 447
-------------------------------	------------	----------

Forklaring til hvorfor årets skattekostnad ikke utgjør 28 % av resultat før skatt:

	2013	2012
28 % skatt av resultat før skatt	-2 259 806	-491 057
Permanente forskjeller (28%)	0	3 786
Effekt av redusert skattesats for beregning av utsatt skatt	262 265	
Beregnet skattekostnad	-1 997 541	-487 271
Effektiv skattesats	25 %	28 %



Note 6 Varige driftsmidler og leieavtaler

Varige driftsmidler	Anlegg under utvikling	Bygninger	ERP system, driftsløsøre og inventar	Maskiner og anlegg	SUM
Anskaffelseskost 01.01.2013	4 043 580	56 402 911	11 014 322	14 686 702	86 147 515
Tilgang kjøpte driftsmidler	22 668 121	424 843	1 210 594	-80 692	24 222 866
Avgang solgte driftsmidler	-	-1 993 838	-	-	-1 993 838
Anskaffelseskost 31.12.13	26 711 701	54 833 914	12 224 916	14 606 010	108 376 542
Akkumulerte avskrivninger 31.12.13	-	12 166 767	5 510 825	6 030 842	23 708 434
Balansført verdi pr. 31.12.13	26 711 701	42 667 147	6 714 091	8 575 169	84 668 109

Årets avskrivninger - 3 475 181 1 545 429 1 991 302 7 011 912

Anlegg under utvikling avskrives ikke regnskapsmessig eller skattemessig før de er ferdige og klassifisert som anleggsmidler.

Balansførte leieavtaler inkludert i balansført verdi varige driftsmidler: 27 039 222
Leiekontraktens utløp 2014/2022

Årlig leie av ikke balansførte leieavtaler (operasjonelle leieavtaler) Årlig leie 0
Anlegg, bygninger og lokaler 0
Driftsløsøre, inventar, verktøy, kontormaskiner 718 443
Maskiner og transportmidler 2 414 635

Leiekontraktens utløp 2014/2020

Både morselskapet og konsernet benytter lineære avskrivninger for alle varige driftsmidler. Den økonomiske levetiden for driftsmidlene er beregnet til:

* Bygninger og annen fast eiendom 20-50 år
* Maskiner og inventar 3-15 år
* Tomter 100 + år

Note 7 Finansiell markedsrisiko

Selskapet foretar en løpende vurdering om det skal inngås kontrakter for å redusere den finansielle markedsrisikoen. Selskapet har ikke benyttet seg ikke av finansielle instrumenter i forbindelse med styringen av finansiell risiko i løpet av 2013 og 2012

Renterisiko

Renterisiko oppstår på kort og mellomlang sikt som et resultat av at deler av selskapets gjeld har flytende rente. Det foretas en løpende vurdering av størrelsen på renterisikoen. Selskapet har lån hos selskap i samme konsern og per 31.12.2013 er låneporteføljens renter basert på NIBOR + 2%.

Valutarisiko

Utvikling i valutakurser innebærer både direkte og indirekte en økonomisk risiko for selskapet. Det er ikke inngått avtaler som reduserer denne risikoen pr 31.12.2013.

Note 8 Transaksjoner og mellomværende med selskap i samme konsern og tilknyttede selskap

Fordringer	2013	2012
Kundefordringer	1 294 685	638 237
Andre fordringer, herunder mottatt konsernbidrag	10 687 334	574 936
Sum	11 982 019	1 213 173
Gjeld	2013	2012
Langsiktig gjeld	73 490 689	60 584 257
Leverandørgjeld	10 864 018	3 153 604
Annen kortsiktig gjeld, herunder skyldig konsernbidrag	14 843 519	4 952 502
Sum	99 198 226	68 690 363



Note 9 Langsiktig gjeld

	2013	2012
Langsiktig gjeld sikret med pant	73 490 689	60 584 257

Bergen Group Hanøytangen AS har stilt realkausjon for Bergen Group Offshore As og Bergen Group ASA for lån på opprinnelig NOK 420.000.000,-

Bergen Group Hanøytangen AS har per 31.12.2013 tinglyst heftelser:

Pant i varelager inntil NOK 285.000.000,-
Pant i driftstilbehør inntil NOK 285.000.000,-
Pant i motorvogner/anleggsmaskiner inntil NOK 285.000.000,-
Pant i enkle krav inntil NOK 285.000.000

Bokført verdi av pantsatte eiendeler:	2 013	2 012
Driftsmidler	84 668 109	68 785 857
Kundefordringer	94 278 389	51 893 106
Varer	0	0
Sum	178 946 498	120 678 963

Note 10 Bankinnskudd

	2013	2012
Bundne skattetrekksmidler utgjør:	888 988	1 009 269

Note 11 Aksjekapital og aksjonærinformasjon

Aksjekapitalen består av:	Antall	Pålydende	Balanseført
Ordinære aksjer	850	1 000	850 000
Sum	850	1 000	850 000

Aksjonær pr 31.12.13:

	Antall	Sum	Eierandel	Stemmeandel
Bergen Group Offshore AS	850	850 000	100 %	100 %

Bergen Group Hanøytangen er datterselskap i Bergen Group-konsernet.
Bergen Group ASA har forretningskontor i Storebotn Næringspark.
Konsernregnskapet er tilgjengelig på www.bergengroup.no

Note 12 Egenkapital

	Aksje- kapital	Overkurs- fond	Annen innskutt EK	Sum
Egenkapital pr 01.01.13	850 000	1 200	14 541 633	15 392 832
Årets resultat	0	0	-6 073 196	-6 073 196
Avgitt konsernbidrag	0	0	-10 687 334	-10 687 334
Mottatt konsernbidrag	0	0	10 687 334	10 687 334
Egenkapital pr 31.12.13	850 000	1 200	8 468 437	9 319 637

Note 13 Garanti og andre avsetninger

	2013	2012
Balanse per 01.01	500 000	-
Avsetninger i løpet av året	2 400 000	500 000
Avsetninger benyttet i løpet av året	-	-
Avsetninger reversert i løpet av året	500 000	-
Tilgang ved virksomhetssamenslutning	-	-
Omregningsdifferanse	-	-
Balanse per 31.12	2 400 000	500 000

Forventet betalingstidspunkt		
Langsiktig	-	-
Kortsiktig	2 400 000	500 000
Sum	2 400 000	500 000

Note 14 Kundefordringer

Selskapet har avsatt MNOK 18 ifm skjønnsmessig vurdering av utestående kunderabatter per 31.12.2013



Bergen Group Hanøytangen AS Kontantstrømoppstilling

Kontantstrømoppstilling

	2013	2012
Kontantstrømmer fra operasjonelle aktiviteter		
Resultat før skattekostnad	-8 070 737	-1 266 505
- Periodens betalte skatter	0	-487 272
-/+ Gevinst/tap ved salg av anleggsmidler	1 328 705	0
+ Ordinære avskrivninger	7 011 912	6 488 372
+/- Endring i kundefordringer	-52 507 919	-30 426 031
+/- Endring i leverandørgjeld	28 941 673	44 332 360
+/- Forskjell mellom kostn.ført pensj. og inn-/utbet. i pensj.ordn.	-32 480	-143 300
+/- Endring i andre tidsavgrensingsposter	10 580 676	172 837
= Netto kontantstrøm fra operasjonelle aktiviteter	-12 748 170	18 670 461
Kontantstrømmer fra investeringsaktiviteter		
- Utbetalinger ved kjøp av varige driftsmidler	-24 222 866	-18 715 550
+ Innbetalinger ved salg av andre investeringer	0	19 012 940
= Netto kontantstrøm fra investeringsaktiviteter	-24 222 866	297 390
Kontantstrømmer fra finansieringsaktiviteter		
+ Innbetalinger ved opptak av ny langsiktig gjeld i samme konsern	15 780 000	8 440 442
+ Innbetalinger ved renter tillagt langsiktig gjeld i samme konsern	2 126 432	0
- Utbetalinger ved nedbetaling av langsiktig gjeld i samme konsern	-5 000 000	0
- Utbetalinger ved nedbetaling av langsiktig leasinggjeld	-4 637 195	0
+/- Netto endring i kortsiktig leasinggjeld	859 691	0
= Netto kontantstrøm fra finansieringsaktiviteter	9 128 928	8 440 442
+/- Effekt av valutakursendringer på kontanter og kontantekvivalenter	0	0
= Netto endring i kontanter og kontantekvivalenter	-27 842 108	27 408 293
+ Beholdning av kontanter og kontantekvivalenter ved periodens begynnelse	34 907 379	7 499 083
= Beholdning av kontanter og kontantekvivalenter ved periodens slutt	7 065 268	34 907 379