



## ÅRSREGNSKAPET FOR REGNSKAPSÅRET 2023 - GENERELL INFORMASJON

### Enheten

Organisasjonsnummer: 984 875 185  
Organisasjonsform: Aksjeselskap  
Foretaksnavn: H MYDLAND AS  
Forretningsadresse: Huldervegen 14  
9016 TROMSØ

### Regnskapsår

Årsregnskapets periode: 01.01.2023 - 31.12.2023

### Konsern

Morselskap i konsern: Nei

### Regnskapsregler

Regler for små foretak benyttet: Nei  
Benyttet ved utarbeidelsen av årsregnskapet til selskapet: Regnskapslovens alminnelige regler

### Årsregnskapet fastsatt av kompetent organ

Bekreftet av representant for selskapet: Kurt Henrik Mydland  
Dato for fastsettelse av årsregnskapet: 20.06.2024

### Grunnlag for avgivelse

År 2023: Årsregnskapet er elektronisk innlevert  
År 2022: Tall er hentet fra elektronisk innlevert årsregnskap fra 2023

*Det er ikke krav til at årsregnskapet m.v. som sendes til Regnskapsregisteret er undertegnet. Kontrollen på at dette er utført ligger hos revisor/enhetens øverste organ. Sikkerheten ivaretas ved at innsender har rolle/rettighet for innsending av årsregnskapet via Altinn, og ved at det bekreftes at årsregnskapet er fastsatt av kompetent organ.*

Brønnøysundregistrene, 11.07.2025



## Resultatregnskap

Beløp i: NOK	Note	2023	2022
<b>RESULTATREGNSKAP</b>			
<b>Inntekter</b>			
Salgsinntekt	1, 2	177 442 936	158 100 086
Andre driftsinntekter		18 824	45 336
<b>Sum inntekter</b>		<b>177 461 760</b>	<b>158 145 422</b>
<b>Kostnader</b>			
Endring i beholdning av varer under tilvirkning og ferdig tilvirkede varer		-8 203 750	3 633 585
Varekostnad		116 938 768	93 941 447
Lønnskostnad	3, 4	24 622 808	22 731 244
Avskrivning på driftsmidler	5	2 085 449	2 068 153
Annen driftskostnad	2, 3, 6	33 737 539	29 686 676
<b>Sum kostnader</b>		<b>169 180 814</b>	<b>152 061 106</b>
<b>Driftsresultat</b>		<b>8 280 946</b>	<b>6 084 317</b>
<b>Finansinntekter og finanskostnader</b>			
Annen renteinntekt		51 318	12 608
Annen finansinntekt		26 925	34 461
<b>Sum finansinntekter</b>		<b>78 243</b>	<b>47 069</b>
Rentekostnad til foretak i samme konsern		461 976	165 412
Annen rentekostnad		929 392	862 453
Annen finanskostnad		121 975	54 432
<b>Sum finanskostnader</b>		<b>1 513 343</b>	<b>1 082 296</b>
<b>Netto finans</b>		<b>-1 435 100</b>	<b>-1 035 228</b>
<b>Ordinært resultat før skattekostnad</b>		<b>6 845 846</b>	<b>5 049 089</b>
Skattekostnad på resultat	7	1 500 449	1 091 482
<b>Ordinært resultat etter skattekostnad</b>		<b>5 345 397</b>	<b>3 957 607</b>
<b>Årsresultat</b>		<b>5 345 397</b>	<b>3 957 607</b>
<b>Årsresultat etter minoritetsinteresser</b>		<b>5 345 397</b>	<b>3 957 607</b>



## Resultatregnskap

<b>Beløp i: NOK</b>	<b>Note</b>	<b>2023</b>	<b>2022</b>
<b>Totalresultat</b>		<b>5 345 397</b>	<b>3 957 607</b>
<b>Overføringer og disponeringer</b>			
Ordinært utbytte			4 870 000
Avsatt til annen egenkapital		5 345 397	
Overført fra annen egenkapital			-912 393
<b>Sum overføringer og disponeringer</b>		<b>5 345 397</b>	<b>3 957 607</b>



## Balanse

Beløp i: NOK	Note	2023	2022
<b>BALANSE - EIENDELER</b>			
<b>Anleggsmidler</b>			
<b>Immaterielle eiendeler</b>			
<b>Varige driftsmidler</b>			
Påkostning leide lokaler	5, 15	2 455 281	1 467 976
Maskiner og anlegg	5, 15	6 812 141	7 135 290
Driftsløsøre, inventar o.a. utstyr	5, 15	177 960	497 283
<b>Sum varige driftsmidler</b>		<b>9 445 381</b>	<b>9 100 550</b>
<b>Finansielle anleggsmidler</b>			
Investeringer i tilknyttet selskap			1 700 000
Investeringer i aksjer og andeler		58 000	55 000
Andre langsiktige fordringer	8	19 880	89 552
<b>Sum finansielle anleggsmidler</b>		<b>77 880</b>	<b>1 844 552</b>
<b>Sum anleggsmidler</b>		<b>9 523 262</b>	<b>10 945 102</b>
<b>Omløpsmidler</b>			
<b>Varer</b>			
<b>Sum varer</b>	9, 15	<b>22 314 076</b>	<b>19 725 471</b>
<b>Fordringer</b>			
Kundefordringer	15	6 805 187	7 518 814
Andre kortsiktige fordringer	10	2 632 100	4 154 551
<b>Sum fordringer</b>		<b>9 437 287</b>	<b>11 673 364</b>
<b>Bankinnskudd, kontanter og lignende</b>			
Bankinnskudd, kontanter o.l.	11	2 400 102	869 300
<b>Sum bankinnskudd, kontanter og lignende</b>		<b>2 400 102</b>	<b>869 300</b>
<b>Sum omløpsmidler</b>		<b>34 151 465</b>	<b>32 268 135</b>
<b>SUM EIENDELER</b>		<b>43 674 726</b>	<b>43 213 237</b>



## Balanse

Beløp i: NOK	Note	2023	2022
<b>BALANSE - EGENKAPITAL OG GJELD</b>			
<b>Egenkapital</b>			
<b>Innskutt egenkapital</b>			
Aksjekapital	12, 13	200 000	200 000
Beholdning av egne aksjer	12	1 458 378	1 458 378
<b>Sum innskutt egenkapital</b>		<b>1 658 378</b>	<b>1 658 378</b>
<b>Opptjent egenkapital</b>			
Annen egenkapital	12	13 344 410	7 999 013
<b>Sum opptjent egenkapital</b>		<b>13 344 410</b>	<b>7 999 013</b>
<b>Sum egenkapital</b>		<b>15 002 788</b>	<b>9 657 391</b>
<b>Gjeld</b>			
<b>Langsiktig gjeld</b>			
Utsatt skatt	7	262 315	327 145
Investeringsstilskudd	14		18 824
<b>Sum avsetninger for forpliktelser</b>		<b>262 315</b>	<b>345 969</b>
<b>Annen langsiktig gjeld</b>			
Gjeld til kredittinstitusjoner	8, 15	9 628 814	10 466 102
Øvrig langsiktig gjeld		399 040	498 800
<b>Sum annen langsiktig gjeld</b>		<b>10 027 854</b>	<b>10 964 902</b>
<b>Sum langsiktig gjeld</b>		<b>10 290 169</b>	<b>11 310 871</b>
<b>Kortsiktig gjeld</b>			
Gjeld til kredittinstitusjoner	15		69 631
Leverandørgjeld		10 267 703	9 866 478
Betalbar skatt	7	1 565 279	1 148 842
Skyldig offentlige avgifter		2 877 417	3 122 517
Utbytte			4 870 000
Annen kortsiktig gjeld	10	3 671 370	3 167 507
<b>Sum kortsiktig gjeld</b>		<b>18 381 769</b>	<b>22 244 975</b>
<b>Sum gjeld</b>		<b>28 671 938</b>	<b>33 555 846</b>
<b>SUM EGENKAPITAL OG GJELD</b>		<b>43 674 726</b>	<b>43 213 237</b>



## Balanse

<b>Beløp i: NOK</b>	<b>Note</b>	<b>2023</b>	<b>2022</b>
---------------------	-------------	-------------	-------------

---



Til generalforsamlingen i H Mydland AS

## Uavhengig revisors beretning

### Konklusjon

Vi har revidert årsregnskapet for H Mydland AS som består av balanse per 31. desember 2023, resultatregnskap og kontantstrømoppstilling for regnskapsåret avsluttet per denne datoen og noteopplysninger til årsregnskapet, herunder et sammendrag av viktige regnskapsprinsipper.

Etter vår mening oppfyller årsregnskapet gjeldende lovkrav, og gir årsregnskapet et rettviseende bilde av selskapets finansielle stilling per 31. desember 2023, og av dets resultater og kontantstrømmer for regnskapsåret avsluttet per denne datoen i samsvar med regnskapslovens regler og god regnskapsskikk i Norge.

### Grunnlag for konklusjonen

Vi har gjennomført revisjonen i samsvar med International Standards on Auditing (ISA-ene). Våre oppgaver og plikter i henhold til disse standardene er beskrevet nedenfor under *Revisors oppgaver og plikter ved revisjonen av årsregnskapet*. Vi er uavhengige av selskapet i samsvar med kravene i relevante lover og forskrifter i Norge og International Code of Ethics for Professional Accountants (inkludert internasjonale uavhengighetsstandarder) utstedt av International Ethics Standards Board for Accountants (IESBA-reglene), og vi har overholdt våre øvrige etiske forpliktelser i samsvar med disse kravene. Innhentet revisjonsbevis er etter vår vurdering tilstrekkelig og hensiktsmessig som grunnlag for vår konklusjon.

### Øvrig informasjon

Styret og daglig leder (ledelsen) er ansvarlige for informasjonen i årsberetningen. Øvrig informasjon omfatter informasjon i årsrapporten bortsett fra årsregnskapet og den tilhørende revisjonsberetningen. Vår konklusjon om årsregnskapet ovenfor dekker ikke informasjonen i årsberetningen.

I forbindelse med revisjonen av årsregnskapet er det vår oppgave å lese årsberetningen. Formålet er å vurdere hvorvidt det foreligger vesentlig inkonsistens mellom årsberetningen og årsregnskapet og den kunnskap vi har opparbeidet oss under revisjonen av årsregnskapet, eller hvorvidt informasjon i årsberetningen ellers fremstår som vesentlig feil. Vi har plikt til å rapportere dersom årsberetningen fremstår som vesentlig feil. Vi har ingenting å rapportere i så henseende.

Basert på kunnskapen vi har opparbeidet oss i revisjonen, mener vi at årsberetningen

- er konsistent med årsregnskapet og
- inneholder de opplysninger som skal gis i henhold til gjeldende lovkrav.

### Ledelsens ansvar for årsregnskapet

Ledelsen er ansvarlig for å utarbeide årsregnskapet og for at det gir et rettviseende bilde i samsvar med regnskapslovens regler og god regnskapsskikk i Norge. Ledelsen er også ansvarlig for slik internkontroll som den finner nødvendig for å kunne utarbeide et årsregnskap som ikke inneholder vesentlig feilinformasjon, verken som følge av misligheter eller utilsiktede feil.

Ved utarbeidelsen av årsregnskapet må ledelsen ta standpunkt til selskapets evne til fortsatt drift og opplyse om forhold av betydning for fortsatt drift. Forutsetningen om fortsatt drift skal legges til grunn for årsregnskapet så lenge det ikke er sannsynlig at virksomheten vil bli avvirket.

### Revisors oppgaver og plikter ved revisjonen av årsregnskapet

Vårt mål er å oppnå betryggende sikkerhet for at årsregnskapet som helhet ikke inneholder vesentlig feilinformasjon, verken som følge av misligheter eller utilsiktede feil, og å avgi en revisjonsberetning som inneholder vår konklusjon. Betryggende sikkerhet er en høy grad av sikkerhet, men ingen garanti for at en

PricewaterhouseCoopers AS, Muségata 1, Postboks 6128, NO-9291 Tromsø

T: 02316, org. no.: 987 009 713 MVA, [www.pwc.no](http://www.pwc.no)

Statsautoriserte revisorer, medlemmer av Den norske Revisorforening og autorisert regnskapsførerselskap



revisjon utført i samsvar med ISA-ene, alltid vil avdekke vesentlig feilinformasjon. Feilinformasjon kan oppstå som følge av misligheter eller utilsiktede feil. Feilinformasjon er å anse som vesentlig dersom den enkeltvis eller samlet med rimelighet kan forventes å påvirke de økonomiske beslutningene som brukerne foretar på grunnlag av årsregnskapet. For videre beskrivelse av revisors oppgaver og plikter vises det til: <https://revisorforeningen.no/revisjonsberetninger>

Tromsø, 20. juni 2024  
**PricewaterhouseCoopers AS**

Ronny Lysmen  
Statsautorisert revisor  
(elektronisk signert)



 Securely signed with Brevio

Revisjonsberetning

**Signers:**

<b>Name</b>	<b>Method</b>	<b>Date</b>
Lysmen, Ronny	BANKID	2024-06-20 13:48

**This document package contains:**

- Closing page (this page)
- The original document(s)
- The electronic signatures. These are not visible in the document, but are electronically integrated.



This file is sealed with a digital signature.  
The seal is a guarantee for the authenticity  
of the document.



## ÅRSBERETNING 2023 FOR H. MYDLAND AS

### Styret har bestått av:

- Kurt Henrik Mydland (styreleder)
- Erik Mydland (styremedlem)
- Stig Bratteng (styremedlem)

### Virksomhet:

H. Mydland AS har sin virksomhet i Tromsø og er en autorisert produksjonsbedrift innenfor kjøttindustrien. Bedriften produserer og leverer kjøttprodukter til storhusholdninger, dagligvareforretninger og offentlige institusjoner. Mydland skal være en solid og meningsfull arbeidsplass som skaper kjøttprodukter av høy kvalitet basert på tradisjon og kompetanse.

### Visjon er:

*Mydland skal være ledende på kjøttprodukter av høy kvalitet og kundens førstevalg.*

### Eierstruktur og Eierskap:

H Mydland AS er 100% eid av Mydland Eiendom AS som eies 50/50 av E Mydland Holding og K Mydland Holding.

### Innovasjon og Utvikling:

I beretnings perioden har det vært arbeidet aktivt med innovasjon. Søkelys på produktutvikling og forbedring i produksjonsprosesser har stått sentralt. Nye investeringer og produksjonslinjer med støtte fra Innovasjon Norge under installasjon, og disse investeringene vil styrke bedriftens kapasitet og bidra til kostnadsreduksjon i produksjon med effekt fra 2025.

### Bærekraft

Arbeidet med å bygge kultur for mer bærekraft samt identifisering av virksomhetens bærekraftsmål i henhold til FNs 17 bærekraftsmål er igangsatt og forbedret. Utviklingsområder innen bærekraft inkluderer reduksjon av svinn, feilproduksjon og mer miljøvennlig emballasje. Vi har mål for kommende perioder om å fase ut emballasje med lav gjenvinningsgrad.

H. Mydland AS er medlem i Grønt Punkt.

Energiforbruk pr kg produsert vare overvåkes og forbedringsarbeid gjennom energireducerende tiltak og holdningsarbeid er kontinuerlig..

### Miljø



Styret og daglig leder kjenner ikke til noen forhold som skulle medføre at selskapet har forurenset det ytre miljø. Utslipp fra produksjonsanlegget er innenfor de krav myndighetene stiller.

## Åpenhetsloven

H. Mydland har innarbeidet prosedyrer for å forebygge brudd på menneskerettigheter og sikre anstendige arbeidsforhold.

Redegjørelsen med våre aktsomhetsvurderinger er publisert på hjemmesiden [www.mydland.no](http://www.mydland.no).

## Arbeidsmiljø og Personale

Pr 31.12.2023 er det 39 ansatte i H. Mydland AS. Det har ikke vært noen skader eller ulykker ved bedriften som har berørt de ansatte eller materiell. Sykefraværet for 2023 ble 6,63%. Bedriften arbeider for likestilling mellom mann og kvinne ved bedriften. Det er 12 kvinner og 27 menn ansatt ved bedriften. Arbeidet mot diskriminering er en naturlig del av daglig drift. Det er tegnet forsikring for styret og daglig leder for deres mulige ansvar overfor foretaket og tredjepersoner. Det er ingen kvinner representert i styre. I ledelsen er det kvinne som er driftsleder.

Bedriften ble godkjent som inkluderende arbeidslivsvirksomhet (IA-virksomhet) fra 30.12.2005.

## Risikovurdering:

- **Kredittrisiko:** Selskapet har en bred kundemasse og anser risikoen for vesentlige tap som liten.
- **Likviditetsrisiko:** Selskapet har ikke en gjeld som kan medføre likviditetsproblemer.

## Resultater:

Økonomisk utvikling: Forbedring i omsetningen og resultat mot 2022. Bedriften ser positivt på fremtiden både med hensyn til inntekter og lønnsomhet.

- Kontantstrøm: Samlet kontantstrøm fra operasjonelle aktiviteter var på kr 6 200 039.
- Driftsresultat: Kr 8 280 946.
- Investeringer: Kr 662 274.
- Likviditetsbeholdning: Kr 2 400 102 pr. 31.12.2023.
- Kortsiktig gjeld: Kr 18 381 769 pr. 31.12.2023.
- Totalkapital: Kr 43 674 726 pr. 31.12.2023.
- Egenkapital: 34,35%

Styret og daglig leder er godt tilfreds med årsresultatet.

Det fremlagte regnskap viser et årsoverskudd etter skatt: kr 5 345 397,-

Som er anvendt slik:



- Overført til annen egenkapital. Kr. 5 345 397, -
- Sum overføringer Kr. 5 345 397, -
  
- Styret kjenner ikke til forhold av betydning for selskapets økonomiske stilling for 2023 som ikke kommer frem av regnskapet.

### Samfunnsansvar og Etikk:

H. Mydland AS etterlever god forretningsskikk gjennom retningslinjer og verdigrunnlag. Selskapet bidrar til å spre nordnorsk matglede og styrke det matfaglige miljøet. Bedriften jobber aktivt for å forebygge brudd på menneskerettigheter og sikre anstendige arbeidsforhold, i tråd med Åpenhetsloven.

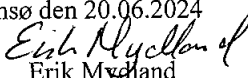
### Fremtidsutsikter:


Bedriften ser positivt på fremtiden og utviklingsmulighetene. Vi vil sammen med bransjen søke løsninger for mest mulig bærekraft i kjøttproduksjon.

Mydland arbeider med kostnadsreduksjoner og optimalisering i produksjon. Omstilling i drift for økt effektivitet vil gi miljøgevinst.

Årsoppgjøret er avlagt under forutsetning om fortsatt drift.

  
Kurt Mydland  
Styreleder

Tromsø den 20.06.2024  
  
Erik Mydland  
Styremedlem

  
Stig Bratteng,  
Styremedlem



# Årsregnskap 2023

H Mydland AS

Org.nr.:984 875 185



<b>Resultatregnskap</b>			
H Mydland AS			
<b>Driftsinntekter og driftskostnader</b>	<b>Note</b>	<b>2023</b>	<b>2022</b>
Salgsinntekt	1, 2	177 442 936	158 100 086
Andre driftsinntekter		18 824	45 336
Sum driftsinntekter		<u>177 461 760</u>	<u>158 145 422</u>
Varekostnad		116 938 768	93 941 447
End. beh. varer u.tilv. og ferdigvarer		-8 203 750	3 633 585
Lønnskostnad	3, 4	24 622 808	22 731 244
Avskrivning på driftsmidler	5	2 085 449	2 068 153
Annen driftskostnad	2, 3, 6	33 737 539	29 686 676
Sum driftskostnader		<u>169 180 814</u>	<u>152 061 106</u>
Driftsresultat		<u>8 280 946</u>	<u>6 084 317</u>
<b>Finansinntekter og finanskostnader</b>			
Annen renteinntekt		51 318	12 608
Annen finansinntekt		26 925	34 461
Rentekostnad til foretak i samme konsern		461 976	165 412
Annen rentekostnad		929 392	862 453
Annen finanskostnad		121 975	54 432
Resultat av finansposter		<u>-1 435 100</u>	<u>-1 035 228</u>
Resultat før skattekostnad		<u>6 845 846</u>	<u>5 049 089</u>
Skattekostnad på resultat	7	1 500 449	1 091 482
Resultat		<u>5 345 397</u>	<u>3 957 607</u>
<b>Årsresultat</b>		<u>5 345 397</u>	<u>3 957 607</u>
<b>Overføringer</b>			
Avsatt til utbytte		0	4 870 000
Avsatt til annen egenkapital		5 345 397	0
Overført fra annen egenkapital		0	912 393
Sum overføringer		<u>5 345 397</u>	<u>3 957 607</u>



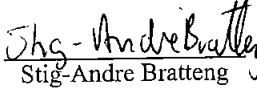


<b>Balanse</b>			
H Mydland AS			
<b>Eiendeler</b>	<b>Note</b>	<b>2023</b>	<b>2022</b>
<b>Anleggsmidler</b>			
<b>Varige driftsmidler</b>			
Påkostning leide lokaler	5, 15	2 455 281	1 467 976
Maskiner og anlegg	5, 15	6 812 141	7 135 290
Driftsløsøre, inventar o.a. utstyr	5, 15	177 960	497 283
Sum varige driftsmidler		<u>9 445 381</u>	<u>9 100 550</u>
<b>Finansielle anleggsmidler</b>			
Investeringer i tilknyttet selskap		0	1 700 000
Investeringer i aksjer og andeler		58 000	55 000
Andre langsiktige fordringer	8	19 880	89 552
Sum finansielle anleggsmidler		<u>77 880</u>	<u>1 844 552</u>
Sum anleggsmidler		<u>9 523 262</u>	<u>10 945 102</u>
<b>Omløpsmidler</b>			
Varebeholdning	9, 15	22 314 076	19 725 471
<b>Kortsiktige fordringer</b>			
Kundefordringer	15	6 805 187	7 518 814
Andre kortsiktige fordringer	10	2 632 100	4 154 551
Sum kortsiktige fordringer		<u>9 437 287</u>	<u>11 673 364</u>
Bankinnskudd, kontanter o.l.	11	2 400 102	869 300
Sum omløpsmidler		<u>34 151 465</u>	<u>32 268 135</u>
<b>Sum eiendeler</b>		<u>43 674 726</u>	<u>43 213 237</u>



<b>Balanse</b>			
H Mydland AS			
	Note	2023	2022
<b>Egenkapital og gjeld</b>			
<b>Innskutt egenkapital</b>			
Aksjekapital	12, 13	200 000	200 000
Annen innskutt egenkapital	12	1 458 378	1 458 378
Sum innskutt egenkapital		<u>1 658 378</u>	<u>1 658 378</u>
<b>Opptjent egenkapital</b>			
Annen egenkapital	12	13 344 410	7 999 013
Sum opptjent egenkapital		<u>13 344 410</u>	<u>7 999 013</u>
Sum egenkapital		<u>15 002 788</u>	<u>9 657 391</u>
<b>Gjeld</b>			
<b>Avsetning for forpliktelser</b>			
Utsatt skatt	7	262 315	327 145
Investeringsstilskudd	14	0	18 824
Sum avsetning for forpliktelser		<u>262 315</u>	<u>345 969</u>
<b>Annen langsiktig gjeld</b>			
Gjeld til kredittinstitusjoner	8, 15	9 628 814	10 466 102
Øvrig langsiktig gjeld		399 040	498 800
Sum annen langsiktig gjeld		<u>10 027 854</u>	<u>10 964 902</u>
<b>Kortsiktig gjeld</b>			
Gjeld til kredittinstitusjoner	15	0	69 631
Leverandørgjeld		10 267 703	9 866 478
Betalbar skatt	7	1 565 279	1 148 842
Skyldig offentlige avgifter		2 877 417	3 122 517
Utbytte		0	4 870 000
Annen kortsiktig gjeld	10	3 671 370	3 167 507
Sum kortsiktig gjeld		<u>18 381 769</u>	<u>22 244 975</u>
Sum gjeld		<u>28 671 938</u>	<u>33 555 846</u>
<b>Sum gjeld og egenkapital</b>		<u>43 674 726</u>	<u>43 213 237</u>

Tromsø, 20.06.2024  
Styret i H Mydland AS

 Kurt Henrik Mydland Styreleder/ daglig leder	 Erik Mydland Styremedlem	 Stig-Andre Bratteng Styremedlem
--	--	---

H Mydland AS Side 4



# Kontantstrømoppstilling

H. Mydland AS

	2023	2022
<b>Kontantstrømmer fra operasjonelle aktiviteter</b>		
Resultat før skattekostnad	6 845 846	5 049 089
Periodens betalte skatt	-1 148 842	0
Tap/ gevinst ved salg av eiendeler	-1 335	0
Ordinære avskrivninger	2 085 449	2 068 153
Endring i varelager	-2 588 605	3 633 585
Endring i kundefordringer	713 627	-1 956 713
Endring i leverandørgjeld	401 225	417 445
Endring i andre tidsavgrensingsposter	-107 326	-3 251 997
<b>Netto kontantstrøm fra operasjonelle aktiviteter</b>	<b>6 200 039</b>	<b>5 959 562</b>
<b>Kontantstrøm fra investeringsaktiviteter</b>		
Utbetalinger ved kjøp av varige driftsmidler	-2 430 281	-1 012 864
Innbetalinger på andre lånefordringer (korts./langs.)	69 672	224 696
Innbetalinger ved salg av aksjer og obligasjoner mv	1 701 335	0
Utbetalinger ved kjøp av aksjer	-3 000	0
<b>Netto kontantstrøm fra investeringsaktiviteter</b>	<b>-662 274</b>	<b>-788 168</b>
<b>Kontantstrømmer fra finansieringsaktiviteter</b>		
Netto utbetaling kassekreditt	-69 631	-4 368 950
Utbetaling ved nedbetaling av annen gjeld (korts./langt)	-937 048	-837 288
Utbetaling av utbytte	-3 000 284	0
<b>Netto kontantstrømmer fra finansieringsaktiviteter</b>	<b>-4 006 963</b>	<b>-5 206 238</b>
<b>Netto kontantstrøm for perioden</b>	<b>1 530 802</b>	<b>-34 844</b>
Kontanter og kontantekvivalenter ved per. begynnelse	869 300	904 144
<b>Kontanter og kontantekvivalenter ved per. slutt</b>	<b>2 400 102</b>	<b>869 300</b>
Denne består av:		
Bankinnskudd m.v.	2 400 102	869 300



## Noteopplysninger 2023

H Mydland AS

### Regnskapsprinsipper

Årsregnskapet er satt opp i samsvar med regnskapsloven og god regnskapsskikk.

### Salgsinntekter

Inntektsføring ved salg av varer skjer på leveringstidspunktet. Tjenester inntektsføres etter hvert som de leveres.

### Offentlige tilskudd

Offentlige tilskudd inntektsføres når det er rimelig at tilskuddet vil bli mottatt og at selskapet vil oppfylle vilkårene for tilskuddet. Investeringsstilskudd er ført til reduksjon av anskaffelseskost på driftsmidlet ved mottak av tilskuddet, og medfører derfor reduserte avskrivninger for driftsmidlet (nettoføring).

### Klassifisering

Eiendeler bestemt for varig eie eller bruk og fordringer med forfall senere enn ett år fra regnskapsårets utgang, er klassifisert som anleggsmidler. Andre eiendeler er klassifisert som omløpsmidler.

Gjeld som forfaller senere enn ett år etter regnskapsårets utgang er oppført som langsiktig gjeld. All annen gjeld er oppført som kortsiktig gjeld.

### Vurdering av balanseposter

Omløpsmidler vurderes til det laveste av anskaffelseskost og virkelig verdi. Kortsiktig gjeld balanseføres til nominelt beløp på etableringstidspunktet.

Anleggsmidler vurderes til anskaffelseskost, men nedskrives til virkelig verdi dersom verdifallet ikke forventes å være forbigående. Langsiktig gjeld balanseføres til nominelt beløp på etableringstidspunktet.

### Varige driftsmidler

Varige driftsmidler balanseføres og avskrives over driftsmidlenes levetid dersom de har antatt levetid over 3 år og har en kostpris som overstiger kr 15.000. Direkte vedlikehold av driftsmidler kostnadsføres løpende under driftskostnader, mens påkostninger eller forbedringer tillegges driftsmidlets kostpris og avskrives i takt med driftsmidlet.

### Varebeholdninger

Lager av innkjøpte varer er verdsatt til laveste av anskaffelseskost etter FIFO-prinsippet og virkelig verdi. Egentilvirkede ferdigvarer og varer under tilvirkning er vurdert til full tilvirkningskost. Det foretas nedskrivning for påregnelig ukurans.

### Andre aksjer

Investering i tilknyttet selskap og andre investeringer er vurdert etter kostmetoden. Investeringene blir nedskrevet til virkelig verdi dersom verdifallet ikke er forbigående. Mottatt utbytte inntektsføres som annen finansinntekt.

### Fordringer

Kundefordringer og andre fordringer er oppført i balansen til pålydende etter fradrag for avsetning til forventet tap. Avsetning til tap gjøres på grunnlag av individuelle vurderinger av de enkelte fordringene. I tillegg foretas det for øvrige kundefordringer en uspesifisert avsetning for å dekke antatt tap.

### Skatt

Skattekostnader i resultatregnskapet omfatter både periodens betalbare skatt og endring i utsatt skatt. Endringen i utsatt skatt reflekterer de fremtidige betalbare skatter som oppstår som følge av årets aktiviteter.

Den utsatte skatten representerer den skatten som påhviler årets og tidligere års resultater på balansetidspunktet og som kommer til betaling i senere perioder. En hver tids gjeldende skattesats er lagt til grunn for beregningen.

Det er beregnet utsatt skatt av netto skatteøkende forskjeller. Beregningen er gjort etter utligning av skattereduserende forskjeller som forventes å reversere innen samme periode etter gjeldsmetoden.

### Kontantstrømoppstilling

Kontantstrømoppstillingen utarbeides etter den indirekte metoden. Kontanter og kontantekvivalenter omfatter kontanter, bankinnskudd og andre kortsiktige likvide plasseringer, som umiddelbart og med uvesentlig kursrisiko kan konverteres til kjente kontantbeløp og med gjenværende løpetid mindre enn tre måneder fra anskaffelsesdato.



## Noteopplysninger 2023

### H Mydland AS

#### NOTE 1 - SALGSINNTEKTER

Spesifisert pr virksomhetsområde	2023	2022
Salg handelsvarer	46 661 989	38 925 274
Salg egen produksjon	<u>130 780 947</u>	<u>119 174 812</u>
<b>Sum salg</b>	<b><u>177 442 936</u></b>	<b><u>158 100 086</u></b>

Alt salg er i Norge.

#### NOTE 2 - TRANSAKSJONER MED NÆRSTÅENDE

	2023	2022
Salg til Mydland Eiendom AS	0	-417
Kjøp fra Mydland Eiendom AS	494 685	621 070
Rentekostnader Mydland Eiendom AS	461 976	165 412
Leie lokaler og utstyr fra Mydland Eiendon	8 106 540	7 390 803

Mydland Eiendom AS er morselskapet.

#### NOTE 3 - LØNSKOSTNADER, ANTALL ANSATTE, GODTGJØRELSER, LÅN TIL ANSATTE M.V

Lønnskostnader	2023	2022
Lønninger	22 174 581	20 471 435
Arbeidsgiveravgift	1 265 656	1 114 162
Pensjonskostnader	781 174	702 658
Andre lønnsrelaterte ytelser (gruppeliv bl.a.)	<u>401 397</u>	<u>442 989</u>
<b>Sum</b>	<b><u>24 622 808</u></b>	<b><u>22 731 244</u></b>

Gjennomsnittlig antall årsverk 37,0 40,0

Ytelser til ledende personer	Daglig leder	Styret
Lønn og andre ytelser	1 249 866	
Styrehonorar	50 000	145 100
<b>Sum ytelser</b>	<b><u>1 299 866</u></b>	<b><u>145 100</u></b>

#### Lån og sikkerhetsstillelser til ledende personer

Langsiktig fordring på ansatte/styremedlemmer per 31.12 0 0

Kostnadsført honorar til revisor	2023	2022
Lovpålagt revisjon	135 650	133 900
Skatterådgivning	-	-
Andre tjenester utenfor revisjon	61 950	121 500
Andre attestasjonstjenester	-	31 600
<b>Sum ekskl. mva</b>	<b><u>197 600</u></b>	<b><u>287 000</u></b>

#### NOTE 4 - OBLIGATORISK TJENESTEPENSJON

Selskapet er pliktig til å ha tjenestepensjonsordning etter lov om obligatorisk tjenestepensjon. Selskapets pensjonsordning oppfyller kravene etter denne loven.

**Noteopplysninger 2023**

H Mydland AS

**NOTE 5- VARIGE DRIFTSMIDLER**

	1820, 1850	Driftsløsøre, inventar o.a. utstyr	Maskiner og anlegg	Påkostning leide lokaler	Totalt
Anskaffelseskost 01.01		4 784 168	20 078 658	3 358 443	28 221 269
Tilgang i løpet av året			1 185 976	1 244 305	2 430 281
Avgang i løpet av året				-	-
Anskaffelseskost 31.12		4 784 168	21 264 634	4 602 748	30 651 550
Akkumulerte avskr. 31.12		-4 606 208	-14 452 494	-2 147 467	-21 206 169
<b>Bokført verdi 31.12</b>		<b>177 960</b>	<b>6 812 140</b>	<b>2 455 281</b>	<b>9 445 381</b>
Årets ordinære avskrivninger		319 323	1 509 126	257 000	2 085 449
Avskrivningssats		10-33 %	6,67-20 %	10 %	

**NOTE 6 - VESENTLIGE LEIEAVTALER**

Leieobjekt	Avtaleperiode	Årlig leie	Leieregulering
Forretnings- og produksjonslokaler	6 måneder oppsigelsesfrist	7 488 144	Flytende, etter renten

**NOTE 7 - SKATT****Oversikt over midlertidige forskjeller:**

	Endring	2023	2022
Fordringer	-	-350 000	-350 000
Varebeholdning	-	-400 000	-400 000
Driftsmidler	166 014	398 343	564 357
<b>Sum midlertidige forskjeller</b>	<b>166 014</b>	<b>-351 657</b>	<b>-185 643</b>
Forskjeller som ikke inngår i beregningen av utsatt skatt/skattefordel	128 667	1 543 999	1 672 666
<b>Grunnlag utsatt skatt / utsattskattefordel</b>	<b>294 681</b>	<b>1 192 342</b>	<b>1 487 023</b>
<b>Utsatt skatt i balansen</b>	<b>64 830</b>	<b>262 315</b>	<b>327 145</b>

**Beregning av årets skattegrunnlag:**

Resultat før skattekostnad	6 845 846	5 049 089
Endring i midlertidige forskjeller	166 014	132 061
Permanente forskjeller	103 045	40 861
<b>Inntekt før anvendelse av fremførbart underskudd</b>	<b>7 114 905</b>	<b>5 222 011</b>
Mottatt konsernbidrag	-	-
<b>Årets skattegrunnlag</b>	<b>7 114 905</b>	<b>5 222 011</b>
<b>Betalbar skatt på årets resultat</b>	<b>1 565 279</b>	<b>1 148 842</b>

Betalbar skatt gjelder tilgode skatt ifm. regjeringens koronatiltak.

**Årets skattekostnad fordeler seg på:**

	2023	2022
Betalbar skatt av alminnelig inntekt	1 565 279	1 148 842
Endring i utsatt skatt/skattefordel	-64 830	-57 360
<b>Sum skattekostnad</b>	<b>1 500 449</b>	<b>1 091 482</b>



## Noteopplysninger 2023

### H Mydland AS

#### NOTE 8 - LANGSIKTIGE FORDRINGER OG GJELD

	2023	2022
Gjeld med forfall mer enn fem år etter regnskapsårets slutt	5 442 374	6 279 662
Fordringer som forfaller om mer enn 1 år etter regnskapsårets slutt	19 880	89 552

#### NOTE 9 - VARELAGER

	2023	2022
Varebeholdning	22 714 076	20 125 471
Avsetning for ukurans	-400 000	-400 000
<b>Sum</b>	<b>22 314 076</b>	<b>19 725 471</b>

#### NOTE 10 - MELLOMVÆRENDE MED FORETAK I SAMME KONSERN

Gjeld til selskap i konsernet	2023	2022
Mydland Eiendom AS	0	-4 870 000
<b>Sum gjeld</b>	<b>0</b>	<b>-4 870 000</b>
Fordring på selskap i konsernet:	2023	2022
Mydland Eiendom AS	0	1 869 716
<b>Sum fordring</b>	<b>0</b>	<b>1 869 716</b>

#### NOTE 11 - BUNDNE BANKINNSKUDD OG KASSEKREDITT

Bundne bankinnskudd vedrørende skattetrekk utgjør kr 989.892 (kr 869.214 i fjor)

#### NOTE 12 - EGENKAPITAL

	Aksjekapital	Annen innskutt egenkapital	Annen egenkapital	Sum egenkapital
Egenkapital 01.01.	200 000	1 458 378	7 999 013	9 657 391
Årets resultat			5 345 397	5 345 397
Avsatt utbytte				0
<b>Egenkapital 31.12.</b>	<b>200 000</b>	<b>1 458 378</b>	<b>13 344 410</b>	<b>15 002 788</b>

#### NOTE 13 - ANTALL AKSJER, AKSJEIERE MV

Selskapets aksjekapital består av:	Antall	Pålydende	Bokført
Ordinære aksjer	200	1 000	200 000

#### Oversikt over selskapets aksjeeiere pr. 31.12.

	Eierandel
Mydland Eiendom AS	100 %
<b>Sum</b>	<b>100 %</b>

Konsernregnskapet til Mydland Eiendom AS kan leses ved konsernets forretningskontor i Huldervegen 14.



## Noteopplysninger 2023

### H Mydland AS

#### NOTE 14 - INVESTERINGSTILSKUDD

Selskapet fikk i 2007 investeringstilskudd på kr 680.000 fra Innovasjon Norge. Tilskuddet er ført opp som utsatt inntektsføring i balansen, og blir inntektsført i takt med avskrivning på driftsmidler. Inntektsføringen i 2023 er kr 18.824.

Selskapet fikk i 2021 investeringstilskudd på kr. 1 930 000 fra Innovasjon Norge. Tilskuddet er ført som redusasjon av kostpris på tilhørende driftsmidler og reduserer dermed fremtidige avskrivninger (nettoføring).

#### NOTE 15 - PANTSTILLELSER OG GARANTIER MV.

Gjeld som er sikret ved pant og lignende	2023	2022
Gjeld til kredittinstitusjoner	9 628 814	10 535 733
<b>Sum</b>	<b>9 628 814</b>	<b>10 535 733</b>
<b>Balanseført verdi av eiendeler pantsatt for egen gjeld:</b>		
Varebeholdning	22 314 076	19 725 471
Varige driftsmidler	9 445 381	9 100 550
Kundefordringer	6 805 187	7 518 814
<b>Sum</b>	<b>38 564 644</b>	<b>36 344 835</b>

Gjelden er også sikret med pant i bygg (hjemmelshaver Mydland Eiendom AS) og pant i leierett i fast eiendom.