



ÅRSREGNSKAPET FOR REGNSKAPSÅRET 2024 - GENERELL INFORMASJON

Enheten

Organisasjonsnummer:	992 881 828
Organisasjonsform:	Aksjeselskap
Foretaksnavn:	NORNE SECURITIES AS
Forretningsadresse:	Jonsvollsgaten 2 5011 BERGEN

Regnskapsår

Årsregnskapets periode:	01.01.2024 - 31.12.2024
-------------------------	-------------------------

Konsern

Morselskap i konsern:	Ja
Konsernregnskap lagt ved:	Nei

Regnskapsregler

Regler for små foretak benyttet:	Nei
Benyttet ved utarbeidelsen av årsregnskapet til selskapet:	Regnskapslovens alminnelige regler

Årsregnskapet fastsatt av kompetent organ

Bekreftet av representant for selskapet:	Erlend Storesund
Dato for fastsettelse av årsregnskapet:	06.05.2025

Grunnlag for avgivelse

År 2024: Årsregnskapet er elektronisk innlevert
År 2023: Tall er hentet fra elektronisk innlevert årsregnskap fra 2024

Det er ikke krav til at årsregnskapet m.v. som sendes til Regnskapsregisteret er undertegnet. Kontrollen på at dette er utført ligger hos revisor/enhetens øverste organ. Sikkerheten ivaretas ved at innsender har rolle/rettighet for innsending av årsregnskapet via Altinn, og ved at det bekreftes at årsregnskapet er fastsatt av kompetent organ.

Brønnøysundregistrene, 27.06.2025



Resultatregnskap

Beløp i: NOK	Note	2024	2023
RESULTATREGNSKAP			
Inntekter			
Netthandel Aksjer og Fond	1	72 876 000	67 201 000
Investment Banking	1	59 506 000	31 340 000
Megling finansielle instrumenter		12 491 000	11 176 000
Market Making	1, 2	7 199 000	6 876 000
Annen driftsinntekt			13 000
Sum inntekter	3	152 072 000	116 605 000
Kostnader			
Handelsomkostninger og returkurtasje		10 164 000	9 966 000
Lønnskostnad	4, 5	68 589 000	57 288 000
Avskrivninger	6, 7	7 339 000	5 974 000
Nedskrivning av varige driftsmidler og immaterielle eiendeler	6		
Tap på fordringer	8	-55 000	327 000
Annen driftskostnad	1, 4	51 172 000	42 544 000
Sum kostnader		137 209 000	116 099 000
Driftsresultat		14 863 000	506 000
Finansinntekter og finanskostnader			
Annen finansinntekt	1	5 442 000	3 905 000
Sum finansinntekter		5 442 000	3 905 000
Nedskrivning av andre finansielle anleggsmidler		793 000	
Annen finanskostnad	1	1 422 000	1 619 000
Sum finanskostnader		2 214 000	1 619 000
Netto finans		3 228 000	2 286 000
Resultat før skattekostnad		18 091 000	2 792 000
Skattekostnad på resultat	9	70 000	-4 000
Årsresultat	10, 11	18 021 000	2 796 000
Årsresultat etter minoritetsinteresser		18 021 000	2 796 000



Resultatregnskap

Beløp i: NOK	Note	2024	2023
Totalresultat		18 021 000	2 796 000
Overføringer og disponeringer			
Ordinært utbytte	10	10 000 000	
Avsatt til annen egenkapital	10	8 021 000	2 796 000
Sum overføringer og disponeringer		18 021 000	2 796 000



Balanse

Beløp i: NOK	Note	2024	2023
BALANSE - EIENDELER			
Anleggsmidler			
Immaterielle eiendeler			
Konsesjoner, patenter o.l.	7	6 233 000	12 404 000
Utsatt skattefordel	9		
Sum immaterielle eiendeler		6 233 000	12 404 000
Varige driftsmidler			
Driftsløsøre, inventar o.a. utstyr	6	3 548 000	4 305 000
Sum varige driftsmidler		3 548 000	4 305 000
Finansielle anleggsmidler			
Investering i datterselskap	12	1 007 000	1 007 000
Investering i annet foretak i samme konsern	1		
Lån til foretak i samme konsern	1		
Investeringer i tilknyttet selskap	1		
Lån til tilknyttet selskap og felles kontrollert virksomhet	1		
Investeringer i aksjer og andeler		1 538 000	1 898 000
Andre langsiktige fordringer	4	1 185 000	494 000
Sum finansielle anleggsmidler		3 731 000	3 399 000
Sum anleggsmidler		13 512 000	20 108 000
Omløpsmidler			
Varer			
Fordringer			
Kundefordringer	8, 13	47 145 000	34 280 000
Andre kortsiktige fordringer	8	20 732 000	18 719 000
Sum fordringer		67 877 000	52 999 000
Investeringer			
Markedsbaserte aksjer	15	3 790 000	2 927 000
Markedsbaserte obligasjoner	15		
Andre finansielle instrumenter	15		
Sum investeringer		3 790 000	2 927 000



Balanse

Beløp i: NOK	Note	2024	2023
Bankinnskudd, kontanter og lignende			
Bankinnskudd, kontanter o.l.	1, 14	121 574 000	65 210 000
Sum bankinnskudd, kontanter og lignende		121 574 000	65 210 000
Sum omløpsmidler		193 241 000	121 136 000
SUM EIENDELER		206 753 000	141 244 000
 BALANSE - EGENKAPITAL OG GJELD			
Egenkapital			
Innskutt egenkapital			
Aksjekapital	16	34 652 000	34 652 000
Beholdning av egne aksjer	16	-1 551 000	-1 551 000
Sum innskutt egenkapital	10	33 101 000	33 101 000
Opptjent egenkapital			
Annen egenkapital		56 871 000	48 850 000
Sum opptjent egenkapital	10	56 871 000	48 850 000
Sum egenkapital		89 972 000	81 951 000
 Gjeld			
Langsiktig gjeld			
Utsatt skatt	9		
Annen langsiktig gjeld			
Sum langsiktig gjeld		0	0
 Kortsiktig gjeld			
Gjeld til kredittinstitusjoner	1, 17	14 365 000	6 492 000
Leverandørgjeld	1	2 926 000	4 227 000
Betalbar skatt	9	71 000	
Skyldig offentlige avgifter		10 431 000	6 445 000
Utbytte	10	10 000 000	
Annen kortsiktig gjeld	18	78 989 000	42 129 000



Balanse

Beløp i: NOK	Note	2024	2023
Sum kortsiktig gjeld		116 781 000	59 293 000
 Sum gjeld		 116 781 000	 59 293 000
 SUM EGENKAPITAL OG GJELD		 206 753 000	 141 244 000



Admincontrol

List of Signatures Page 1/1

Norne Securities AS - Årsrapport 2024.pdf

Name	Method	Signed at
Nesseth, Renathe	BANKID	2025-03-26 18:54 GMT+01
Johannesen, Frank Otto	BANKID	2025-03-26 15:10 GMT+01
Nærø, Lisbet Karin	BANKID	2025-03-26 14:25 GMT+01
Valen, Erik	BANKID	2025-03-26 14:17 GMT+01
Knudsen, Anne-Grethe	BANKID	2025-03-26 13:58 GMT+01
Bårdsgjerde, Per Magne	BANKID	2025-03-27 22:13 GMT+01
Thomassen, Gunnar P A	BANKID	2025-03-27 07:57 GMT+01
Hurlen, Øyvind	BANKID	2025-03-26 22:55 GMT+01



This file is sealed with a digital signature. The seal is a guarantee for the authenticity of the document.

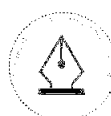
External reference: 173F32508E304C4984CBB72B6B1D5EEB



Årsregnskap 2024 Norne Securities AS

Styrets årsberetning
Resultatregnskap
Balanse
Indirekte kontantstrøm
Noter til regnskapet

Org.nr.: 992 881 828



This file is sealed with a digital signature.
The seal is a guarantee for the authenticity
of the document.

Document ID:
173F32508E304C4984CBB72B6B1D5EEB



Styrets årsberetning for 2024

Norne Securities AS («Norne») leverer i 2024 sitt nest beste årsresultat siden etableringen i 2008. Foretaket har bygget en sterk posisjon som finansiell rådgiver og produktselskap for sparebanker. Nornes strategiske ambisjon er å være en ledende tilbyder av alle relevante kapitalmarkedstjenester for sparebanker og kundene deres.

Ved inngangen til 2025 har foretaket god økonomisk utvikling, høyt kvalifiserte ansatte og en solid plattform for videreutvikling av alle forretningsområdene.

Virksomhetens art og lokalisering

Norne er et verdipapirforetak og ble stiftet i 2008. Foretaket har virksomhet innen første- og annenhåndsomsetning av finansielle instrumenter og finansiell rådgivning. Foretaket har sitt hovedkontor i Bergen. I tillegg har foretaket kontorer i Oslo, Trondheim og Vilnius (Litauen).

Norne har også samarbeid med 58 tilknyttede agenter, hvor alle er norske sparebanker. 19 av disse er aksjonærer i Norne. Til sammen er 82,54% av aksjene i Norne eiet av sparebanker.

Redegjørelse for årsregnskapet

Foretakets samlede driftsinntekter var på 152,1 millioner kroner i 2024, mot 116,6 millioner kroner i 2023. Dette er en økning på 35,5 millioner kroner.

Inntekter fra forretningsområdet Netthandel Aksjer og Fond økte med 5,7 millioner kroner samlet fra 2023 til 2024, men den underliggende utviklingen i forretningsområdet har vært todelt. Økning i Netthandel Fond alene var på 7,5 millioner kroner, mens det har vært en reduksjon i Netthandel Aksjer alene på -1,8 millioner kroner. Forretningsområdet har et diversifisert produkt- og tjenesteinnhold, noe som gir inntektsgrunnlaget økt robusthet mot svingninger i børs- og kapitalmarkedene.

Totalt 24 sparebanker, hvorav 20 er eiere i Norne, er ved årsskiftet en del av fondssamarbeidet som foretaket administrerer som "nominee", og den samlede forvaltningskapitalen var på omtrent 36,1 milliarder kroner. Dette er en økning på 15,2 milliarder kroner fra 2023, og kan forklares med vekst i underliggende forvaltningskapital fra bankene i samarbeidet og et vesentlig volum fra nye storkunder.

I 2025 forventes det en nedgang i forvaltningskapitalen ettersom Sparebanken Sogn og Fjordane, Skudenes og Aakra Sparebank og Haugesund Sparebank går ut av samarbeidet grunnet allianseendringer. I starten av 2025 har også foretakets nest største eierbank, Sparebanken Sør, tatt en avgjørelse om å forlate samarbeidet som en følge av bankens fusjonsplaner med Sparebanken Vest.

Inntekter fra forretningsområdet Investment Banking økt med 28,2 millioner kroner fra 2023 til 2024. Norne har i perioden vært tilrettelegger og rådgiver i flere emisjons- og fusjonsoppdrag inn mot den strategisk viktige sparebanksektoren. I øvrige deler av børs- og kapitalmarkedet hvor forretningsområdet leverer sine tjenester, har markedsf forholdene vært mer utfordrende.

Inntekter fra forretningsområdet Megling finansielle instrumenter økte med 1,3 millioner kroner fra 2023 til 2024. I perioden har det vært økt aktivitet i annenhåndsomsetningen målt i kurtasjeinntekter.

Inntekter fra forretningsområdet Market Making økte med 0,3 millioner kroner fra 2023 til 2024. Ved utgangen av 2024 hadde foretaket totalt 37 kontrakter, mot 39 kontrakter i 2023. Kontraktene er med selskaper som er listet på Euronext Oslo Børs, Euronext Expand og Euronext Growth.

Samlede driftskostnader økte med 21,1 millioner kroner i 2024, men korrigert for fjorårets og årets bonusavsetning på hhv. 2,8 og 12,9 millioner kroner, så er den underliggende veksten i driftskostnadene på 11,0 millioner kroner.



This file is sealed with a digital signature. The seal is a guarantee for the authenticity of the document.

Document ID:
173F32508E304C4984CBB72B6B1D5EEB



Økning i driftskostnader (eks. bonus) skyldes hovedsakelig igangsatte tiltak i henhold til foretakets vekststrategi, som innebærer investeringer i organisasjon og systemutvikling. Høy inflasjon gir også økte priser på varer og tjenester.

Foretakets årsresultat er positivt med 18,0 millioner kroner, mot 2,8 millioner i 2023. Årsresultat før bonus er positivt med 31,0 millioner kroner, mot 5,6 millioner i 2023.

Netto kontantstrøm fra operasjonelle aktiviteter ble 49,4 millioner kroner, mot -4,2 millioner kroner i 2023. Forskjellen mellom driftsresultat og kontantstrøm fra operasjonelle aktiviteter kan hovedsakelig forklares ved effekten fra endringer i balanseposter uten resultat effekt og netto finansposter.

Netto kontantstrøm fra investeringsaktiviteter ble -0,9 millioner kroner, mot -10,7 millioner kroner i 2023. Endring skyldes i all hovedsak at foretakets investeringsløp i egenutvikling av en ny plattform i 2023 gikk fra en investeringsfase til en driftsfase. I 2024 er utgifter til drift og vedlikehold kostnadsført. Foretaket hadde i 2023 også utgifter knyttet til nytt inventar og IT-utstyr i forbindelse med leie av nye kontorlokaler i Oslo. Det har ikke vært tilsvarende kostnader i år.

Netto kontantstrøm fra finansieringsaktiviteter på 7,9 millioner kroner, skyldes opptak av kortsiktig gjeld til kredittinstitusjoner. Gjeld til kredittinstitusjoner oppstår normalt i situasjoner hvor foretakets trekkfasiliteter benyttes i forbindelse med verdipapirfinansiering til foretakets kunder og oppgjør av finansielle instrumenter.

Foretakets evne til egenfinansiering av investeringer avhenger av investeringenes størrelse. Foretaket har en tilfredsstillende kontantbeholdning for å gjøre de nødvendige investeringer i organisasjon og systemutvikling. Styret og den administrative ledelsen gjør vurderinger av kapitalbehovet ved større investeringer.

Foretakets egenkapital ved årsskiftet utgjorde 89,9 millioner kroner.

Etter styrets oppfatning gir det fremlagte årsregnskapet med balanse et rettvise bilde av foretakets drift og økonomiske stilling ved årsskiftet.

Fortsatt drift

I samsvar med regnskapslovens § 4-5 bekreftes det at forutsetningen om fortsatt drift er lagt til grunn ved utarbeidelsen av årsregnskapet.

Markedet i 2024

Som verdipapirforetak er Norge eksponert for endringer i det norske børs- og kapitalmarkedet.

Markedsforholdene for tradisjonelle investiment banking-tjenester knyttet til innhenting av risikokapital har vært todelt i perioden. I rentemarkedet har det vært god markedsaktivitet, særlig for obligasjoner med høy kreditt risiko («high yield»), mens i egenkapitalmarkedet har det vært et mer utfordrende transaksjonsklima.

Markedsforholdene har ikke hatt en tilsvarende effekt på privatmarkedet, målt ved sparing og plassering i norske verdipapirfond.

Statistikk fra Verdipapirforetakenes Forening viser at personkunder nettotegnet verdipapirfond for 49,4 milliarder kroner i 2024, noe som er et rekordår, og at personkunders samlede forvaltningskapital var på 648 milliarder kroner ved årsskiftet, noe som er en økning på 213 milliarder kroner fra 2023. Utviklingen stemmer overens med utviklingen til forretningsområdet Netthandel Aksjer og Fond, hvor det har vært en vekst i underliggende forvaltningskapital i fondssamarbeidet i 2024.

Fremtidsutsikter

Ved regnskapsavleggelse er verdenssamfunnet fremdeles preget av en økt uro og usikkerhet grunnet geopolitiske spenninger og pågående kriger. Situasjonsbildet er fremdeles uoversiktlig og alvorlig, og de langsiktige konsekvensene er uklare, men foretaket er godt kapitalisert og har en god kontantbeholdning ved inngangen til 2025.

Norge har også bygget en stadig sterkere merkevare blant sparebanker og kundene deres gjennom nære samarbeid og gode prosjektleveranser over tid, herunder til 21 eierbanker. Dette bidrar til at foretaket er godt rustet til å møte utfordringene i det norske børs- og kapitalmarkedet i tiden fremover.

Samtidig er de strategiske og strukturelle endringene i sparebanksektoren en vesentlig rammebetingelse for foretakets virksomhet. Norge samarbeider tett med sine aksjonærer og vurderer løpende foretakets langsiktige ambisjonsnivå og tilpasninger til dette.





Økt uro, usikkerhet og kapitalbevegelser i markedene, øker også risikoen for hvitvasking og terrorfinansiering. Foretaket har etablert gode rutiner for å hindre hvitvasking og terrorfinansiering og følger svært nøye sine forpliktelser på disse områdene.

Styret presiserer at det normalt er betydelig usikkerhet knyttet til vurderingene av fremtidige forhold.

Risikoforhold

Norne har etablert interne kontroll- og risikostyringstiltak for å identifisere, forebygge og håndtere risikoer som foretaket har eller kan bli eksponert for. Relevante risikoer i denne sammenheng er:

Kreditt-, motparts- og markedsrisiko knyttet til uoppgjorte handler, kredittgivning og egenbeholdning av finansielle instrumenter. Uoppgjorte handler, eksisterende kredittforhold og egenhandelsporteføljens sammensetning følges også tett opp i den daglige driften. Dette bidrar til å begrense kreditt-, motparts- og markedsrisikoen for foretaket. Styret har også fastsatt interne retningslinjer og rammer for både innvilgelse av verdipapirfinansiering og foretakets egenhandel i finansielle instrumenter.

Likviditetsrisiko som følge av at foretaket ikke klarer å oppfylle sine løpende betalingsforpliktelser m.m. Foretaket er avhengig av tilfredsstillende likviditet ettersom likviditetsbehovet kan variere betydelig fra dag til dag grunnet daglige oppgjørfrister. Foretaket overvåker likviditetssituasjonen fortløpende for å begrense likviditetsrisikoen.

Operasjonell risiko som følge av utilstrekkelige eller sviktende interne prosesser, menneskelige feil, feilaktige systemer eller eksterne hendelser. Foretaket har etablerte funksjoner for oppfølging av risikostyring og internkontroll (compliance), samt anti-hvitvasking. Årlig gjennomføres en dokumentert egenvurdering (internkontrollen) for å identifisere selskapets operative risikoer og iverksette forbyggende tiltak. Det blir også regelmessig gjennomført internrevisjonsprosjekter av revisjonsselskapet Deloitte for å vurdere foretakets styring og kontroll. Styret har også fastsatt et internt instruksverk for å sikre etterlevelse av relevant lovgivning. Dette bidrar til å begrense den operasjonelle risikoen for foretaket.

Ytre miljø og bærekraft

Foretakets virksomhet forurenser ikke det ytre miljø utover det som ansees å være normalt for en virksomhet av denne typen.

Norne ønsker å være en positiv bidragsyter i samfunnet, både gjennom påvirkning av mennesker og på miljø. Det er iverksatt en rekke tiltak, blant annet er foretaket Miljøfyrtårn-sertifisert. Norne har også satt seg som mål å være klimanøytral, og det føres nå klimaregnskap for å måle foretakets klimaavtrykk. I 2025 har foretaket kjøpt 55 klimavoter for å kompensere for sitt CO₂-utslipp i 2024, mot 65 klimavoter for sitt CO₂-utslipp i 2023.

SFDR («Sustainable Finance Disclosure Regulation») stiller videre krav til Norne både som finansrådgiver og finansmarkedsdeltager. Dette regelverket, sammen med andre reguleringer som MiFID II og Åpenhetsloven, medfører at Norne skal sette kunder og investorer i stand til å ta informerte beslutninger også når det gjelder bærekraft i finansielle produkter. I så måte legger Norne til rette for at kunder kan investere i samsvar med sine bærekraftsprefranser.

For flere detaljer om foretakets arbeid med bærekraft, se årsmelding om bærekraft på foretakets hjemmesider (www.norne.no/baerekraft/). Her finnes også foretakets aktsomhetsvurdering.

Arbeidsmiljø og likestilling

Arbeidsmiljøet i foretaket anses som godt. Foretaket har i perioden også etablert et arbeidsmiljøutvalg som skal virke for å fremme et fullt forsvarlig arbeidsmiljø i virksomheten.

Legemeldt sykefravær (0,4%) har vært lavere enn for næringen (3,2%) i 2024. Sykefraværet anses som lavt. Det har ikke blitt rapportert om skader eller ulykker på arbeidsplassen.

Foretaket hadde 50 faste ansatte ved årsskiftet, hvorav 15 kvinner. Foretaket er opptatt av full likestilling på arbeidsplassen. Bransjen er mannsdominert, men foretaket er ikke tilfreds med sin egen andel av kvinner. Det arbeides derfor aktivt for å øke andelen kvinner ved rekruttering.

Foretakets styre består av 4 menn og 3 kvinner. Dette er i henhold til kravet om kjønns sammensetning i styrer i norske foretak.



This file is sealed with a digital signature. The seal is a guarantee for the authenticity of the document.

Document ID:
173F32508E304C4984CBB72B6B1D5EEB



Styreansvarsforsikring

Det er tegnet forsikring for styret og personer med ledelsesansvar.

Årsresultat og disponeringer

Styret foreslår at av årsresultatet på 18,0 MNOK etter skatt, så overføres 8,0 MNOK til annen egenkapital og 10,0 MNOK avsettes til utbytte.

Bergen, 26.03.2025
Styret i Norne Securities AS

Frank Otto Johannesen
styreleder

Gunnar P. Thomassen
styremedlem

Lisbet Karin Nærø
styremedlem

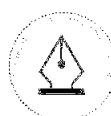
Per Magne Bårdsgjerde
styremedlem

Renathe Nesseth
styremedlem

Anne-Grethe Knudsen
styremedlem

Erik Valen
daglig leder

Øyvind Hurlen
styremedlem



This file is sealed with a digital signature.
The seal is a guarantee for the authenticity
of the document.

Document ID:
173F32508E304C4984CBB72B6B1D5EEB



Resultatregnskap pr 31.12

Norne Securities AS

(tall i 1.000)	Note	2024	2023
Netthandel Aksjer og Fond	1	72 876	67 201
Investment Banking	1	59 506	31 340
Megling finansielle instrumenter		12 491	11 176
Market Making	1, 2	7 199	6 876
Annen driftsinntekt		0	13
Sum driftsinntekter	3	152 072	116 605
Handelsomkostninger og returkurtasje		10 164	9 966
Lønnskostnad	4, 5	68 589	57 288
Avskrivninger	6, 7	7 339	5 974
Tap på fordringer	8	-55	327
Annen driftskostnad	1, 4	51 172	42 544
Sum driftskostnader		137 209	116 099
Driftsresultat		14 863	506
Annen finansinntekt	1	5 442	3 905
Nedskrivning av andre finansielle anleggsmidler		793	0
Annen finanskostnad	1	1 422	1 619
Resultat av finansposter		3 228	2 286
Resultat før skattekostnad		18 091	2 792
Skattekostnad på resultat	9	70	-4
Resultat		18 021	2 796
Årsresultat	10, 11	18 021	2 796
Overføringer			
Avsatt til utbytte	10	10 000	0
Avsatt til annen egenkapital	10	8 021	2 796
Sum overføringer		18 021	2 796



This file is sealed with a digital signature.
The seal is a guarantee for the authenticity
of the document.

Document ID:
173F32508E304C4984CBB72B6B1D5EEB



Balanse pr 31.12

Norne Securities AS

Eiendeler (tall i 1.000)	Note	2024	2023
Konsesjoner, patenter o.l.	7	6 233	12 404
Sum immaterielle eiendeler		6 233	12 404
Driftsløsøre, inventar o.a. utstyr	6	3 548	4 305
Sum varige driftsmidler		3 548	4 305
Investeringer i datterselskap	12	1 007	1 007
Investeringer i aksjer og andeler		1 538	1 898
Andre langsiktige fordringer	4	1 185	494
Sum finansielle anleggsmidler		3 731	3 399
Sum anleggsmidler		13 512	20 108
Kundefordringer	8, 13	47 145	34 280
Andre kortsiktige fordringer	8	20 732	18 719
Sum fordringer		67 877	52 999
Markedsbaserte aksjer	15	3 790	2 927
Sum investeringer		3 790	2 927
Bankinnskudd, kontanter o.l.	1, 14	121 574	65 210
Sum omløpsmidler		193 241	121 136
Sum eiendeler		206 753	141 244



This file is sealed with a digital signature.
The seal is a guarantee for the authenticity
of the document.

Document ID:
173F32508E304C4984CBB72B6B1D5EEB



Balanse pr 31.12

Norne Securities AS

Egenkapital og gjeld (tall i 1.000)	Note	2024	2023
Innskutt egenkapital			
Aksjekapital	16	34 652	34 652
Egne aksjer	16	-1 551	-1 551
Sum innskutt egenkapital	10	33 101	33 101
Opptjent egenkapital			
Annen egenkapital		56 871	48 850
Sum opptjent egenkapital	10	56 871	48 850
Sum egenkapital		89 972	81 951
Gjeld			
Kortsiktig gjeld			
Gjeld til kredittinstitusjoner	1, 17	14 365	6 492
Leverandørgjeld	1	2 926	4 227
Betalbar skatt	9	71	0
Skyldig offentlige avgifter		10 431	6 445
Utbytte	10	10 000	0
Annen kortsiktig gjeld	18	78 989	42 129
Sum kortsiktig gjeld		116 781	59 293
Sum gjeld		116 781	59 293
Sum egenkapital og gjeld		206 753	141 244

Bergen, 26.03.2025
Styret i Norne Securities AS

Frank Otto Johannesen
styreleder

Gunnar P. Thomassen
styremedlem

Lisbet Karin Nærø
styremedlem

Per Magne Bårdsgjerde
styremedlem

Renathe Nesseth
styremedlem

Anne-Grethe Knudsen
styremedlem

Erik Valen
daglig leder

Øyvind Hurlen
styremedlem



This file is sealed with a digital signature.
The seal is a guarantee for the authenticity
of the document.

Document ID:
173F32508E304C4984CBB72B6B1D5EEB



Kontantstrømoppstilling

Norne Securities AS

(tall i 1.000)	Note	2024	2023
Kontantstrømmer fra operasjonelle aktiviteter			
Resultat før skattekostnad		18 091	2 792
Periodens betalte skatt		0	-15
Ordinære avskrivninger	6, 7	7 339	5 974
Valutaeffekt avskrivninger	6, 7	33	0
Nedskrivning anleggsmidler		793	0
Endring i fordringer		-15 569	7 960
Endring i leverandørgjeld		-1 301	1 214
Endring i annen kortsiktig gjeld		36 861	-19 009
Endring i egenbeholdning		-863	66
Endring i offentlige avgifter		3 986	-3 231
Netto kontantstrøm fra operasjonelle aktiviteter		49 370	-4 249
Kontantstrømmer fra investeringsaktiviteter			
Utbetalinger ved kjøp av varige driftsmidler	6, 7	-445	-3 006
Utbetalinger ved kjøp av aksjer og andeler i andre foret:		-433	0
Utbetalinger ved kjøp av immaterielle eiendeler		0	-7 737
Netto kontantstrøm fra investeringsaktiviteter		-878	-10 743
Kontantstrømmer fra finansieringsaktiviteter			
Innbetalinger ved opptak av ny kortsiktig gjeld	17	7 872	0
Utbetalinger ved nedbetaling av langsiktig gjeld		0	-5 000
Utbetalinger ved nedbetaling av kortsiktig gjeld		0	-9 216
Utbetaling ved kjøp av egne aksjer		0	-358
Netto kontantstrøm fra finansieringsaktiviteter		7 872	-14 574
Netto endring i kontanter og kontantekvivalenter		56 364	-29 566
Beh. av kont. og kontantekvivalenter ved per. begynnel:		65 210	94 776
Beh. av kont. og kontantekvivalenter ved per. slutt		121 574	65 210



This file is sealed with a digital signature.
The seal is a guarantee for the authenticity
of the document.

Document ID:
173F32508E304C4984CBB72B6B1D5EEB



Regnskapsprinsipper

Årsregnskapet er satt opp i samsvar med regnskapsloven, forskrift om årsregnskap for verdipapirforetak gitt av Finansdepartementet og god regnskapsskikk.

Bruk av estimater og skjønn

Ved utarbeidelsen av regnskapet er det benyttet estimater og forutsetninger som har påvirket eiendeler, gjeld, inntekter og kostnader, samt opplysninger om potensielle forpliktelser. Fremtidige hendelser kan medføre at estimatene endrer seg. Endringene vil bli regnskapsført når det foreligger grunnlag for å fastsette nye estimater.

Omklassifiseringer

I de tilfeller klassifisering av poster endres vil også fjorårets tall omarbeides for å gjøre regnskapene sammenlignbare.

Inntekter

Selskapet har konsesjon til å yte investeringstjenester etter Verdipapirhandelloven § 2-1 (1) nr 1,2,3,4,5,6 og 7, samt tilleggstjenester som nevnt i vphl § 2-6 (1). Inntektsføring ved kjøp og salg av finansielle instrumenter på vegne av tredjemann skjer på transaksjonstidspunktet.

Emisjons- og rådgivningstjenester inntektsføres etter hvert som disse er opptjent. Hvis vederlaget er betinget av en bestemt hendelse vil inntektsføring skje når denne hendelsen er inntrådt. Honorar for øvrige tjenester inntektsføres løpende.

Klassifisering og vurdering av eiendeler

Eiendeler bestemt til varig eie eller bruk er klassifisert som anleggsmidler. Eiendeler som er knyttet til ordinær handel med finansielle instrumenter er klassifisert som omløpsmidler. Fordringer klassifiseres som omløpsmidler hvis de skal tilbakebetales i løpet av ett år etter utbetalingstidspunktet. Klassifisering av kortsiktig- og langsiktig gjeld følger av forfallstidspunkt, hvor langsiktig gjeld er gjeld som forfaller om over ett år. Omløpsmidler vurderes til laveste av anskaffelseskost og virkelig verdi. Kortsiktig gjeld balanseføres til nominelt beløp på etableringstidspunktet. Anleggsmidler vurderes til anskaffelseskost. Varige anleggsmidler som forringes i verdi avskrives lineært over forventet økonomisk levetid. Anleggsmidlene nedskrives til virkelig verdi ved verdifall som ikke forventes å være forbigående. Langsiktig gjeld i norske kroner med unntak av andre avsetninger balanseføres til nominelt beløp på etableringstidspunktet.

Immaterielle eiendeler

Immaterielle eiendeler består i hovedsak av egenutviklet FOU, samt eksternt innkjøpte immaterielle eiendeler. Immaterielle eiendeler vurderes til anskaffelseskost og avskrives over driftsmidlets forventede levetid, men nedskrives til virkelig verdi ved verdifall som ikke forventes å være forbigående.

Øvrige driftsmidler

Fysiske varige driftsmidler balanseføres og avskrives lineært over driftsmidlenes forventede levetid dersom de har antatt levetid over 3 år. Vedlikehold av driftsmidler kostnadsføres løpende under driftskostnader. Påkostninger eller forbedringer tillegges driftsmidlets kostpris og avskrives i takt med driftsmidlet. Skillet mellom vedlikehold og påkostning/forbedring regnes i forhold til driftsmidlets stand ved kjøp av driftsmidlet.

Investering i datterselskap

Datterselskap vurderes etter kostmetoden. Investeringene er vurdert til anskaffelseskost for aksjene med mindre nedskrivning har vært nødvendig. Det er foretatt nedskrivning til virkelig verdi når verdifall skyldes årsaker som ikke kan antas å være forbigående og det må anses nødvendig etter god regnskapsskikk. Nedskrivninger er reversert når grunnlaget for nedskrivning ikke lenger er til stede.

Valuta

Selskapet har en filial i Litauen. Netto eiendeler i utenlandsk valuta omregnes til balansedagens kurs. Inntekter omregnes til valutakursen på transaksjonstidspunktene. Kostnader omregnes til bokføringsperiodens gjennomsnittskurs. Pengeposter i utenlandsk valuta omregnes til balansedagens kurs. Valutakursdifferanser og omregningsdifferanser føres under finansinntekter eller finanskostnader.

Fordringer

Kundefordringer og andre fordringer er oppført i balansen til pålydende etter fradrag for avsetning til forventet tap. Avsetning til tap gjøres på grunnlag av individuelle vurderinger av de enkelte fordringene. I tillegg gjøres det for øvrige kundefordringer en uspesifisert avsetning for å dekke antatt tap.

Pensjoner

Selskapet har tjenestepensjon for alle sine ansatte. Dette er en innskuddsbasert ordning der utgiftene regnskapsføres løpende. Selskapet har ikke andre forpliktelser ut over årets tilskudd til den ansattes pensjonsordning, og forpliktelser/pensjonsmidler knyttet til kollektiv pensjonsordning balanseføres derfor ikke. Det vil si at pensjonskostnaden består av årets pensjonspremie.

Finansielle eiendeler

Finansielle eiendeler klassifisert som omløpsmidler, regnskapsføres til virkelig verdi dersom de inngår i en handelsportefølje med henblikk på videresalg og omsettes i et aktivt og likvid marked. Øvrige finansielle omløpsmidler og finansielle anleggsmidler er vurdert til laveste verdi av anskaffelseskost og virkelig verdi. Virkelig verdi fastsettes med utgangspunkt i observerbare markedspriser.

Skatt

Skattekostnaden i resultatregnskapet omfatter både periodens betalbare skatt og endring i utsatt skatt. Utsatt skatt er beregnet med 25% på grunnlag av de midlertidige forskjeller mellom regnskapsmessige og skattemessige verdier, samt ligningsmessig underskudd til fremføring ved utgangen av regnskapsåret. Skatteøkende og skattereduserende midlertidige forskjeller som reverserer eller kan reversere i samme periode er utlignet. Fra og med 2011 har selskapet valgt å ikke oppføre utsatt skattefordel i balansen. Utsatt skattefordel er i hovedsak relatert til fremførbart underskudd. Det er usikkerhet til knyttet til fremtidige forhold og til når fremtidig innføring overstiger akkumulert underskudd.

Kontantstrømoppstilling

Kontantstrømoppstilling er utarbeidet etter den indirekte metoden. Klientmidler er eliminert ved utarbeidelse av kontantstrømanalysen.



This file is sealed with a digital signature. The seal is a guarantee for the authenticity of the document.

Document ID:
173F32508E304C984CBB72B6B1D5EEB



Note 1 Transaksjoner med nærstående parter

Nærstående part	Tilknytning	Eierandel
Sparebanken Vest	Aksjonær	41,81 %

Følgende interne transaksjoner har funnet sted i 2024:

(tall i 1000)	Beløp
Rentekostnader trekkfasiliteter	590
Provisjonskostnader	978
Driftsrelaterte kostnader	3 134
Sum kostnader	4 702
Renteinntekter innskudd	8 709
Driftsrelaterte inntekter	2 478
Sum inntekter	11 187

Kostnader fra Sparebanken Vest gjelder rente- og provisjonskostnader fra et bankkundeforhold, samt fra leveranse av driftsrelaterte tjenester.

Inntekter fra Sparebanken Vest gjelder renteinntekter på bankinnskudd fra et bankkundeforhold, samt fra leveranse av driftsrelaterte tjenester (kommerielle tjenester og fremleie av kontorlokaler).

Balansen inkluderer følgende beløp som følge av transaksjoner med tilknyttede selskap:

	2024	2023
Bankinnskudd	57 125	18 527
Sum eiendeler	57 125	18 527
Leverandørgjeld	140	347
Trekkfasilitet	14 365	6 492
Sum gjeld	14 505	6 839

Det vises her til note 17 for ytterligere informasjon om trekkfasiliteter. Det vises også til note 4 for mellomværende med ansatte (lån).

Note 2 Virksomhet i utlandet

I forbindelse med overdragelse av virksomheten i Terra Markets AS den 17. september 2012, ble det etablert en filial i Vilnius, Litauen.

Virksomheten i Vilnius utarbeider eget månedlig regnskap som blir videre innarbeidet i regnskapet til Norne Securities AS. Regnskapet utarbeides i euro (EUR), men omregnes til norske kroner (NOK) etter selskapets nevnte regnskapsprinsipper.

Resultat - Norne Vilnius Branch

(Tall i 1.000)	2024	2023
Inntekter	12 405	10 157
Kostnader	11 909	11 906
Resultat	496	-1 749

Filialen betaler et årlig ledelseshonorar til Norne Securities AS. I 2024 utgjorde dette 900 TNOK. Norne Securities AS betaler et årlig honorar til filialen for anvendelse av interne ressurser og tjenester. I 2024 utgjorde dette 3 454 TNOK. Begge honorarene er inkludert i inntektene og kostnadene i tabellen over, men eliminert i resultatregnskapet til Norne Securities AS.



This file is sealed with a digital signature.
The seal is a guarantee for the authenticity
of the document.

Document ID:
173F32508E304C4984CBB72B6B1D5EEB



Note 3 Land til land-rapportering

(Tall i 1.000)

Land	Samlet omsetning	Ordre-utførelse	Market-making	Plassering uten garantistillelse	Portefølje-forvaltning	Tilknyttede tjenester	Andre inntekter	Resultat før skatt	Skatte-kostnad	Ansatte (fulltid)
Norge	145 627	32 447	281	25 347	4 435	83 117	0	18 091	0	36
Litauen	9 899		5 894				4 005	497	70	13
Samlet	155 526									
Fra resultat-regnskapet	152 072									
Forskjell	3 454									

Forskjell er konserninterne honorar som elimineres i resultatregnskapet til foretaket. Det vises til note 1.



This file is sealed with a digital signature.
The seal is a guarantee for the authenticity
of the document.

Document ID:
173F32508E304C4984CBB72B6B1D5EEB



Note 4 Lønnskostnader, antall ansatte, godtgjørelser, lån til ansatte m.v.

Samlede lønnskostnader

(Tall i 1.000)	2024	2023
Lønn	54 730	44 934
Arbeidsgiveravgift og finansskatt	10 318	9 039
Pensjonskostnader	2 567	2 498
Andre lønsrelaterte ytelser	974	818
Sum	68 589	57 288

Sysselsatte årsverk i Norge, basert på ansatte i faste stillinger	36,0	34,5
Sysselsatte årsverk i Litauen, basert på ansatte i faste stillinger	13,0	14,5
Antall sysselsatte årsverk i 2024	49,0	49,0

Selskapet har som regel også studenter ansatt på timelønn til enhver tid. Antall og arbeidsomfang varierer gjennom året. Pr. 31.12. var det syv studenter sysselsatt på timelønn.

Ytet lønn til administrerende direktør og styret i 2024

(Tall i 1.000)	Administrerende direktør	Styret
Lønn	1 944	0
Bonus	595	0
Pensjonskostnader	124	0
Annen godtgjørelse	22	669
Sum	2 685	669

Det foreligger en avtale om etterlønn og krav på utbetaling av tilbakeholdt, opptjent bonus ved opphør av arbeidsforholdet for administrerende direktør etter nærmere bestemmelser. Det er ikke gitt lån/sikkerhetsstillelse til daglig leder eller styreleder.

Foretakets godtgjørelsesordning og samlet godtgjørelse til ledende ansatte i 2024

Prinsippene for foretakets godtgjørelsesordning er nedfelt i egen instruks med bakgrunn i reglene i forskrift om finansforetak og finanskonsern kapittel 15.

Godtgjørelsesordningen skal bidra til å tiltrekke, utvikle og beholde dyktige medarbeidere, fremme og gi incentiver til god styring av og kontroll med foretakets risiko, motvirke høy risikotaking og bidra til å unngå interessekonflikter.

Fastlønn skal være kompensasjon for fullgodt arbeid og skal fastsettes ut ifra foretakets lønnsevne, stillingens ansvar og kompleksitet samt lønnsutviklingen generelt. I den grad forutsetningene er til stede kan foretakets ansatte tilbys variabel lønn i form av bonus. Bonusutbetaling forutsetter at foretakets økonomiske, risikojusterte resultat og kapitalgrunnlag tillater utdeling. Dette skal vurderes av styret.

Godtgjørelsesordningen skiller mellom ledende ansatte, risikotakere, ansatte med kontrolloppgaver, ansatte med innjening og øvrige ansatte. Den første gruppen kan også omfatte ansatte med tilsvarende godtgjørelse som ledende ansatte og tillitsvalgte med kontrolloppgaver. For denne gruppen gjelder særskilte bestemmelser om sammensetning av den totale godtgjørelse samt utsatt utbetaling av den variable delen av den totale godtgjørelsen over tre år.

Foretaket har vurdert følgende stillinger å være ledende ansatte og risikotakere. Dette gjelder:

Administrerende direktør
Leder IT/COO
Co - Leder Investment Banking - Industri
Co - Leder Investment Banking - Bank og Finans
Leder Analyse
Leder Online Aksjer og Fond
Leder Finansiell kontroll/CFO

I tillegg er følgende stillinger i foretaket ansett som ansatte med kontrolloppgaver. Dette gjelder:
Leder Compliance og Compliance Officer

I 2024 har ledende ansatte og risikotakere mottatt tilsammen 11 008 TNOK som fast arbeidsgodtgjørelse. I tillegg er det



This file is sealed with a digital signature.
The seal is a guarantee for the authenticity
of the document.

Document ID:
173F32508E304C4984CBB72B6B1D5EEB



utbetalt 2 143 TNOK i bonus i 2024. Dette er bonus opptjent før 2024. Bonus for denne gruppen for 2024, blir endelig godkjent av styret i forbindelse med godkjenning av årsregnskapet for 2024. Samlet variable godtgjørelse til fordeling blant foretakets ansatte, er inkludert i årsregnskapet for 2024. For 2024 utgjør dette 12 907 TNOK, inkludert arbeidsgiveravgift og finansskatt.

Lån og sikkerhetsstillelse til ledende personer, aksjeiere m.v.

Det er gitt 494 TNOK i lån til ansatte. Bakgrunnen for lånene var finansiell bistand til erverv av aksjer i selskapet i forbindelse med etableringen av et aksjekjøpsprogram for de ansatte i 2021. Lånevilkår:

- Lån opptil 50% av verdi av aksjene for den enkelte lånetaker
- Normrente, som fastsatt av Skattedirektoratet
- Pant i 100% av den enkelte låntakers kjøpte aksjer
- Varighet av lånet er 5 år fra opptak til full nedbetaling
- Adgang til avdragsfrihet i bindingsperioden på 3 år
- Lånet forfaller i sin helhet når lånetaker sier opp sin stilling i selskapet

Det er ingen enkeltlån/sikkerhetsstillelser som utgjør mer enn 5 % av foretakets egenkapital.

Godtgjørelse til ekstern revisor i 2024

(Tall i 1.000)	2024	2023
Revisjon Vilnius	151	38
Revisjon (PwC)	403	250
Andre tjenester (PwC)	73	42
Sum godtgjørelse til ekstern revisor	627	329

Godtgjørelse til internrevisor (Deloitte) i 2024

(Tall i 1.000)	2024	2023
Internrevisjon	295	386
Andre tjenester	0	101
Sum godtgjørelse til internrevisor	295	487

Godtgjørelse til revisor i tabellen over er oppgitt eksklusive mva, slik at det er enklere å sammenligne år for år. De faktisk bokførte kostnadene vil være høyere, ettersom selskapet har delvis mva-fradrag.

Note 5 Pensjon

Foretaket har tjenestepensjonsforsikring for sine ansatte. Fra og med 01.12.2018 har foretaket inngått ny avtale der innskuddet beregnes som 6% av beregningsgrunnlaget mellom 0 G - 12 G, samt et tilleggsinnskudd på 6% av beregningsgrunnlaget mellom 7,1 G - 12 G. Selskapets pensjonsordninger tilfredsstiller kravene i lov om obligatorisk tjenestepensjon.

(Tall i 1.000)	2024	2023
Pensjonskostnader	2 567	2 498
Antall ansatte med i pensjonsordning pr. 31.12	44	40

Reglene om pensjonsopptjening fra første krone og dag, trådte i kraft 1. januar 2022. Antall ansatte i ordningen inkluderer også studenter ansatt på timelønn pr. 31.12.



This file is sealed with a digital signature.
The seal is a guarantee for the authenticity
of the document.

Document ID:
173F32508E304C4984CBB72B6B1D5EEB



Note 6 Varige driftsmidler

(Tall i 1.000)	Inventar	Leietakertilpasning	Hardware	Totalt
Anskaffelseskost 01.01.	4 991	2 321	3 925	11 237
Tilgang i året	210	0	235	445
Tilgang egentilvirkede driftsmidler	0	0	0	0
Avgang til anskaffelseskost	0	0	0	0
Anskaffelseskost 31.12.	5 201	2 321	4 159	11 682
Akkumulerte avskrivninger 31.12.	2 604	1 581	3 491	7 676
Netto akkumulerte-/rev.nedskrivninger 31.12	427	0	31	458
Bokført verdi per 31.12.	2 170	741	637	3 548
Årets avskrivninger	544	140	485	1 168
Økonomisk levetid	3 til 15 år	7 og 15 år	3 år	
Avskrivningsplan	Lineær	Lineær	Lineær	
Årlig leie av ikke-balanseførte driftsmidler (eksklusiv husleie)		59		

Note 7 Immaterielle eiendeler

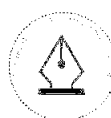
(Tall i 1.000)	Software	FoU	Totalt
Anskaffelseskost 01.01.	3 208	21 890	25 098
Tilgang	0	0	0
Avgang	0	0	0
Anskaffelseskost 31.12.	3 208	21 890	25 098
Akkumulerte avskrivninger 31.12.	3 118	15 747	18 865
Bokført verdi per 31.12.	90	6 143	6 233
Årets avskrivninger	150	6 021	6 171
Økonomisk levetid	5 år	3 og 5 år	
Avskrivningsplan	Lineær	Lineær	

Note 8 Fordringer

Fordringer er oppført til pålydende etter fradrag for forventet tap. I posten "Andre kortsiktige fordringer" inngår:

(Tall i 1.000)	2024	2023
Utlån til kunder med trekkfasilitet	1 127	1 852
Forskuddsbetalte kostnader og depositum	6 359	6 659
Opptjent driftsinntekter	13 226	8 460
Tilskudd fra SkatteFUNN-ordning	0	1 733
Påløpte renter ifm. lån til aksjonærer	20	15
Totalt	20 732	18 719
Tapsavsetning kundefordringer		
(Tall i 1.000)	2024	2023
Spesifisert tapsavsetning 1. januar	89	89
Periodens konstaterte tap, hvor det tidligere er foretatt tapsavsetning (-)	0	0
Økte spesifiserte tapsavsetninger i perioden (+)	0	0
Nye spesifiserte tapsavsetninger (+)	0	0
Tilbakeføring av spesifiserte tapsavsetninger i perioden (-)	0	0
Spesifiserte tapsavsetninger 31.12.	89	89

Foretaket har identifisert 376 TNOK som tapsutsatte fordringer som følge av svikt i kundens betalingsvne eller betalingsvilje.



This file is sealed with a digital signature.
The seal is a guarantee for the authenticity
of the document.

Document ID:
173F32508E304C4984CBB72B6B1D5EEB



Note 9 Skatt

(Tall i 1.000)

Årets skattekostnad	2024	2023
Resultatført skatt på ordinært resultat:		
Betalbar skatt	0	0
Endring i utsatt skattefordel	0	0
Skattekostnad ordinært resultat - Norge	0	0
Skattekostnad filial - Litauen	70	-4
Skattepliktig inntekt:		
Ordinært resultat før skatt	18 091	2 792
Permanente forskjeller	2 001	-488
Endring i midlertidige forskjeller	-1 170	164
Anvendelse av fremførbart underskudd	-18 922	-2 468
Skattepliktig inntekt	0	0
Betalbar skatt i balansen:		
Betalbar skatt på årets resultat - Norge	0	0
Betalbar skatt på årets resultat - Litauen	71	0
Sum betalbar skatt i balansen	71	0

Betalbar skatt på 71 TNOK i 2024 er i sin helhet relatert til skattepliktig inntekt i filial i Litauen.

Skatteeffekten av midlertidige forskjeller og underskudd til fremføring som har sitt opphav til utsatt skatt og utsatte skattefordeler, spesifisert på typer av midlertidige forskjeller.

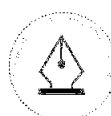
	2024	2023	Endring
Varige driftsmidler	-1 948	-3 118	-1 170
Fordringer	-89	-89	0
Sum	-2 037	-3 207	-1 170
Akkumulert fremførbart underskudd	-67 549	-86 471	-18 922
Inngår ikke i beregningen av utsatt skatt	69 585	89 677	20 092
Grunnlag for utsatt skattefordel	0	0	0
Utsatt skattefordel (25 %)	0	0	0

Fra og med 2011 har selskapet valgt å ikke oppføre utsatt skattefordel i balansen. Utsatt skattefordel er i hovedsak relatert til fremførbart underskudd. Det er usikkerhet til knyttet til fremtidige forhold og til når fremtidig inntjening overstiger akkumulert underskudd.

Note 10 Egenkapital

(Tall i 1.000)	Aksjekapital	Egne aksjer	Annen egenkapital	Sum egenkapital
Bokført verdi per 01.01.	34 652	-1 551	48 850	81 951
Årets resultat			18 021	18 021
Utbytte			-10 000	-10 000
Bokført verdi per 31.12.	34 652	-1 551	56 871	89 972

Utbytte regnskapsført er antall aksjer fratrukket egne aksje ganget med utbytte pr aksje.



This file is sealed with a digital signature.
The seal is a guarantee for the authenticity
of the document.

Document ID:
173F32508E304C4984CBB72B6B1D5EEB



Note 11 Opplysningspliktig nøkkeltall

	2024	2023
Ordinært resultat etter skatt som prosent av forvaltningskapital (%)	9 %	2 %

Note 12 Investering i datterselskap

(Tall i 1.000)	Forretningskontor	Eierandel/ stemmeandel	Egenkapital siste år 100%	Resultat siste år 100%
Norne Business Management AS	Bergen	100 %	1 067	74
Norne Eiendomsprosjekt 35 AS	Bergen	100 %	21	-2

Beregning av balanseført verdi 31.12.

	Norne Business Management AS	Norne Eiendomsprosjekt 35 AS	Samlet
Balanseført verdi 01.01.	977	30	1 007
Aksjekapital ifm stiftelse	0	0	0
Utbytte	0	0	0
Kjøp av aksjer	0	0	0
Reversering av nedskrivning	0	0	0
Salg av aksjer	0	0	0
Balanseført verdi 31.12.	977	30	1 007

Norne Securities AS har i henholdt til regnskapsloven § 3-2 ikke utarbeidet konsernregnskap ettersom samtlige av selskapets datterselskap både hver for seg og samlet er vurdert å være av uvesentlig betydning.

Note 13 Klientmidler

(Tall i 1.000)	2024	2023
Klientmidler	605 346	593 699
Klientansvar	585 706	572 204
Netto klientmidler / klientansvar	19 641	21 495

Klientmidler som oppbevares av selskapet, men som tilhører investorene (klientmidler) skal ikke oppføres i selskapets balanse. Dersom klientmidlene overstiger klientansvaret (klientgjelden) er det overskytende foretakets eiendel og skal oppføres i selskapets balanse. Klientmidler står på egen konto i bank, og tilhører kundene. Netto klientmidler pr 31.12 utgjøres av kapitaliserte renter pr. 31.12.

Note 14 Bundne midler

I posten inngår bundne bankinnskudd knyttet til:

(Tall i 1.000)	2024	2023
Skattetrekkkonto	2 822	2 338
Depositum kontorleie Jonsvoll	3 052	3 052
Depositum husleie AD Bergen	30	30
Sum	5 904	5 420



This file is sealed with a digital signature.
The seal is a guarantee for the authenticity
of the document.

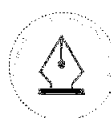
Document ID:
173F32508E304C4984CBB72B6B1D5EEB



Note 15 Markedsbasert Finansielle instrumenter

Børsnoterte aksjer:

(Tall i 1.000)	Ticker	Anskaffelseskost	Virkelig verdi 31.12.	Resultatført verdiendring
5th Planet Games A/S	SPG	72	73	1
Aqua Bio Technology ASA	ABTEC	109	100	-10
AKVA Group ASA	AKVA	77	78	1
Aurskog Sparebank	AURG	143	143	0
Belships ASA	BELCO	126	145	19
Bien Sparebank ASA	BIEN	112	114	2
Borgestad ASA	BOR	66	71	5
ContextVision AB	CONTX	200	199	-1
Energieia AS	ENERG	63	62	-1
Goodtech ASA	GOD	93	93	-1
Grong Sparebank	GRONG	63	64	1
SpareBank 1 Helgeland	HELG	71	71	0
Inify Laboratories AB	INIFY	0	2	2
Flekkefjord Sparebank	FFSB	34	34	0
Jæren Sparebank	JAREN	265	265	1
Melhus Sparebank	MELG	98	100	2
Haugesund Sparebank	HGSB	171	176	5
M Vest Water AS	MVW	98	104	6
Navamedic ASA	NAVA	148	147	-1
Nidaros Sparebank	NISB	30	30	0
Nordic Halibut AS	NOHAL	95	92	-2
Matvareekspressen	MVE	124	124	-1
Odfjell SE	ODF	60	64	5
Odfjell SE	ODFB	64	69	5
Photocure ASA	PHO	74	77	3
Romerike Sparebank	ROMER	63	64	0
Romsdal Sparebank	ROMSB	94	97	3
Sparebank 68° Nord	SB68	89	90	2
Skue Sparebank	SKUE	144	147	2
Sparebank 1 Nordmøre	SNOR	74	74	0
Sogn Sparebank	SOGN	182	179	-3
Sparebanken Sør	SOR	73	75	2
Sunndal Sparebank	SUNSB	61	63	2
Sparebanken Vest	SVEG	73	74	2
Tysnes Sparebank	TYSB	156	152	-4
Voss Veksel- og Landmandsbank ASA	VVL	138	138	0
Trøndelag Sparebank	TRSB	105	104	-1
Aasen Sparebank	AASB	37	37	0
Sum		3 745	3 790	45



This file is sealed with a digital signature.
The seal is a guarantee for the authenticity
of the document.

Document ID:
173F32508E304C4984CBB72B6B1D5EEB



Note 16 Aksjekapital og aksjonærinformasjon

Aksjekapitalen på kr 34 651 858 består av 18 431 839 aksjer à kr 1,88,-. Alle aksjer har like stemmerettigheter og utbytterettigheter.

Oversikt over de største aksjonærene pr. 31.12.:	Antall aksjer	Eierandel
Sparebanken Vest	7 706 752	41,81 %
Sparebanken Sør	2 791 399	15,14 %
Fana Sparebank	1 522 129	8,26 %
Norne Securities AS	825 109	4,48 %
Must AS	532 730	2,89 %
Sparebanken Øst	396 735	2,15 %
Spareskillingsbanken	359 251	1,95 %
Askim og Spydeberg Sparebank	294 354	1,60 %
Voss Sparebank	277 720	1,51 %
Erik Valen (Administrerende direktør)	276 500	1,50 %
Flekkefjord Sparebank	244 261	1,33 %
Skudenes & Aakra Sparebank	239 494	1,30 %
Søgne og Greipstad Sparebank	239 494	1,30 %
Furu PL AS (Eiet 100% av ansatt Ørjan Askeland)	202 800	1,10 %
Stig Sevaldsen (Ansatt)	202 800	1,10 %
Øvrige aksjonærer med eierandel under 1%	2 320 311	12,59 %
Totalt	18 431 839	100 %

I 2021 ble det etablert et aksjekjøpsprogram for selskapets ansatte. Totalt 24 ansatte, samt en tidligere ansatt, var aksjonærer i selskaper pr. 31.12., med en samlet eierpost på 10,09%. Selskapet har ervervet 825 109 egne aksjer. Bakgrunnen for ervervet er fremtidig salg av aksjer til selskapets ansatte i aksjekjøpsprogrammet, samt tilbakekjøp av aksjer fra ansatte som har sluttet etter at aksjekjøpsprogrammet ble etablert. Spesifisering av årets utvikling i selskapets egne aksjer:

	Antall	Pålydende per aksje (NOK)	Sum (TNOK)	Andel av aksjekapitalen
Beholdning pr. 01.01.	825 109	1,88	1 551	4,48 %
Erverv egne aksjer	0	1,88	0	0,00 %
Avhendelse egne aksjer	0	1,88	0	0,00 %
Beholdning pr. 31.12.	825 109		1 551	4,48 %



This file is sealed with a digital signature.
The seal is a guarantee for the authenticity
of the document.

Document ID:
173F32508E304C4984CBB72B6B1D5EEB



Note 17 Pantstillelser og garantier m.v.

Gjeld som er sikret ved frempantsettelse

(Tall i 1.000)	2024	2023
Gjeld trekkfasilitet verdipapirfinansiering	1 201	1 913
Gjeld trekkfasilitet oppgjørskonto	13 164	4 579
Samlet gjeld til kredittinstitusjoner	14 365	6 492

Selskapet har trekkfasiliteter hos Sparebanken Vest for utlån av midler til verdipapirfinansiering og på oppgjørskonto for verdipapirhandel. Det er knyttet følgende egenkapital- og likviditetskrav til trekkfasilitetene:

Sparebanken Vest: Egenkapitalkrav (inklusive ansvarlig lån) på minimum 40 000 TNOK og krav til fri likviditet på minimum 20 000 TNOK.

I forbindelse med overnevnte trekkfasilitet, og "øvrige mellomværende" med Sparebanken Vest, er følgende pant og garantier stilt ovenfor Sparebanken Vest:

(Tall i 1.000)	Prioritet	2024	2023
Driftstilbehør (pant)	1	10 000	10 000
Factoringavtale	1	10 000	10 000
Factoringavtale	2	50 000	50 000
Factoringavtale	3	40 000	40 000
Factoringavtale	4	50 000	50 000

"Øvrige mellomværende" spesifisert:

- Betalingsgaranti i forbindelse med oppgjør av daglig aksjehandel.
- Husleiegaranti for leieforhold i Haakon VII's gate 6 i Oslo..

For trekkfasilitet knyttet til verdipapirfinansiering gjelder også:

1. prioritets pant i enkle pengekrav, pant i Norne Securities AS fordring på sine kunder (Sluttkunder), under rammeavtalen for verdipapirfinansiering og alle enkeltstående lån under rammeavtaler for verdipapirfinansiering.
1. prioritets pant i Norne Securities AS panterettigheter – etablert under rammeavtalen for verdipapirfinansiering – i finansielle instrumenter på VPS-konti tilhørende Norne Securities AS's kunder ("frempanterett", jfr. panteloven § 1-10)

Note 18 Annen kortsiktig gjeld

Annen kortsiktig gjeld er knyttet til skyldig lønn (lønn, bonus og styrehonorar) og feriepenger, returkurtasje til samarbeidsbanker, kundegjeld i forbindelse med handel i fondsandeler, forskuddsmottatt inntekter fra Market Making-kunder og avsetning for forpliktelser.

(Tall i 1.000)	2024	2023
Skyldig lønn	15 331	9 237
Skyldig Feriepenger	4 739	4 497
Skyldig returkurtasje, avs. for forpliktelser, forskuddsmottatt inntekt og gjeld til kunder	58 918	28 395
Sum	78 989	42 129



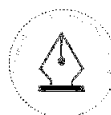
This file is sealed with a digital signature.
The seal is a guarantee for the authenticity
of the document.

Document ID:
173F32508E304C4984CBB72B6B1D5EEB



Note 19 Kapitaldekning (Tall i 1.000)

	2024	2023
Kapitaldekning (%)	22,38 %	21,63 %
Kjernekapitaldekning (%)	22,38 %	21,63 %
Ansvarlig Kapital:	2024	2023
Kjernekapital		
Innbetalt aksjekapital	34 652	34 652
Egne aksjer	-1 551	-1 551
Overkursfond	0	0
Opptjent egenkapital i form av tilbakeholdte resultater	56 871	48 850
Sum kjernekapital før fradrag	89 972	81 951
Fradrag		
Immaterielle eiendeler	-6 233	-12 404
Utsatt skatteforpliktelse relatert til andre immaterielle eiendeler	0	0
Verdijustering som følge av krav om forsvarlig verdsettelse	-4	-3
Sum fradrag kjernekapital	-6 237	-12 407
Ren kjernekapital	83 735	69 544
Tier 1 tilleggskapital	0	0
Kjernekapital	0	0
Bokført ansvarlige lån	0	0
Avkortning grunnet gjenværende løpetid er mindre enn 5 år	0	0
Ansvarlig kapital	83 735	69 544
Avstemming ansvarlig kapital og bokført egenkapital:	2024	2023
Bokført egenkapital	89 972	81 951
Differanse egenkapital og ansvarlig kapital	-6 237	-12 407
Forklaring:		
Fradragsposter i kjernekapital	-6 237	-12 407
Tilleggskapital	0	0
Gjenværende differanse egenkapital og ansvarlig kapital	0	0
Overskudd/underskudd av ansvarlig kapital:	2024	2023
Sum ansvarlig kapital	83 735	69 544
Kapitalkrav for kreditt-, motparts- og forringelsesrisiko	8 404	6 345
Kapitalkrav for operasjonell risiko	21 521	19 355
Kapitalkrav for svekket kredittverdighet hos motpart (CVA-risiko)	4	18
Overskudd(+)/ Underskudd(-) av ansvarlig kapital	53 806	43 826
Spesifikasjon av risikovektet beregningsgrunnlag:	2024	2023
Balanseeksponering	103 261	76 672
Poster utenom balansen som ikke inngår i handelsporteføljen	1 794	2 636
Poster utenom balansen som inngår i handelsporteføljen	0	0
Sum kreditt-, motparts- og forringelsesrisiko	105 055	79 308
Operasjonell risiko	269 014	241 934
Risiko for svekket kredittverdighet hos motpart (CVA-risiko)	51	230
Sum operasjonell risiko og CVA-risiko	269 065	242 165
Samlet risikovektet beregningsgrunnlag	374 120	321 473





Beregningsgrunnlag for beregning av operasjonell risiko 31.12:	2024	2023	2022
Driftsinntekter	152 072	116 605	155 096
Finansinntekter	5 442	3 905	2 940
Finanskostnader	2 214	1 619	1 804
Totalt	155 299	118 891	156 232
Totalt 3 siste år	430 423		

Krav til startkapital (730 000 EUR)	8 610	8 206	
-------------------------------------	--------------	--------------	--

Note 20 Finansiell risiko

Kreditt og markedsrisiko

Selskapet har etablert dekningskontroll mot alle kunder som handler gjennom selskapets nettløsninger. I forbindelse med handel med megler der kunden ikke er depotkunde er selskapet eksponert mot kredittisiko. Denne er imidlertid begrenset til markedsrisiko da manglende oppgjør vil medføre at verdipapirene tvangsrealiseres.

Selskapet yter lån til kunder som ønsker å handle noterte verdipapirer på Oslo Børs. Kundene må i slike tilfeller stille sikkerhet i form av et marginkrav som er synkronisert med marginkrav fra SIX x-clear Ltd.. Kredittisikoen er begrenset til markedsrisikoen på verdipapirene som er finansiert.

Selskapet opererer med lav risiko knyttet til egenhandel. Rammene for handelsporteføljen med rentepapirer er basert på kredittisikoen målt ved tapspotensiale for spreadrisiko, som er definert ved nominelt beløp, rating og tid til forfall.

Renterisiko

Selskapet har inngått avtaler om finansiering av verdipapirhandel der renten reguleres i takt med markedsrenten, og det foreligger derfor begrenset renterisiko.

Likviditetsrisiko

Verdipapirforetak er avhengig av god likviditet, da likviditetsbehovet varierer betydelig fra dag til dag gjennom daglige oppgjør. Likviditetsrisikoen modelleres og overvåkes kontinuerlig.

Tabellen nedenfor gir en oversikt over fundig og forventet forfallstruktur (likviditetsrisiko)

(Tall i 1.000)	31.12.	Løpetid 0-1 mnd	Løpetid 1-3 mnd	Løpetid 4-12 mnd	Løpetid 1-5 år	Løpetid over 5 år	Sum
Kundefordringer	47 145	47 145	-	-	-	-	47 145
Andre fordringer	20 732	2 944	13 226	1 146	-	3 415	20 732
Bankinnskudd og kontanter	121 574	121 574	-	-	-	-	121 574
Investeringer i aksjer og andeler	1 538	-	-	-	1 538	-	1 538
Markedsbaserte aksjer	3 790	3 790	-	-	-	-	3 790
Andre langsiktige fordringer	1 185	0	-	-	1 185	-	1 185
Sum eiendeler	195 965	175 454	13 226	1 146	2 723	3 415	195 965
Gjeld til kredittinstitusjoner	14 365	-	-	14 365	-	-	14 365
Leverandørgjeld	2 926	2 926	-	-	-	-	2 926
Skyld offentlige avgifter	10 431	4 573	4 373	782	703	-	10 431
Ubytte	10 000	-	10 000	-	-	-	10 000
Annen kortsiktig gjeld	78 989	52 968	17 597	4 739	3 685	-	78 989
Betalbar skatt	71	-	-	71	-	-	71
Sum gjeld	116 781	60 467	31 970	19 957	4 388	-	116 782



This file is sealed with a digital signature.
The seal is a guarantee for the authenticity
of the document.

Document ID:
173F32508E304C4984CBB72B6B1D5EEB



Til generalforsamlingen i Norne Securities AS

Uavhengig revisors beretning

Konklusjon

Vi har revidert årsregnskapet for Norne Securities AS som består av balanse per 31. desember 2024, resultatregnskap og kontantstrømoppstilling for regnskapsåret avsluttet per denne datoen og noter til årsregnskapet, herunder et sammendrag av viktige regnskapsprinsipper.

Etter vår mening oppfyller årsregnskapet gjeldende lovkrav, og gir årsregnskapet et rettviseende bilde av selskapets finansielle stilling per 31. desember 2024, og av dets resultater og kontantstrømmer for regnskapsåret avsluttet per denne datoen i samsvar med regnskapslovens regler og god regnskapsskikk i Norge.

Grunnlag for konklusjonen

Vi har gjennomført revisjonen i samsvar med International Standards on Auditing (ISA-ene). Våre oppgaver og plikter i henhold til disse standardene er beskrevet nedenfor under *Revisors oppgaver og plikter ved revisjonen av årsregnskapet*. Vi er uavhengige av selskapet i samsvar med kravene i relevante lover og forskrifter i Norge og International Code of Ethics for Professional Accountants (inkludert internasjonale uavhengighetsstandarder) utstedt av International Ethics Standards Board for Accountants (IESBA-reglene), og vi har overholdt våre øvrige etiske forpliktelser i samsvar med disse kravene. Innhentet revisjonsbevis er etter vår vurdering tilstrekkelig og hensiktsmessig som grunnlag for vår konklusjon.

Øvrig informasjon

Styret og daglig leder (ledelsen) er ansvarlige for informasjonen i årsberetningen. Øvrig informasjon omfatter informasjon i årsrapporten bortsett fra årsregnskapet og den tilhørende revisjonsberetningen. Vår konklusjon om årsregnskapet ovenfor dekker ikke informasjonen i årsberetningen.

I forbindelse med revisjonen av årsregnskapet er det vår oppgave å lese årsberetningen. Formålet er å vurdere hvorvidt det foreligger vesentlig inkonsistens mellom årsberetningen og årsregnskapet og den kunnskap vi har opparbeidet oss under revisjonen av årsregnskapet, eller hvorvidt informasjon i årsberetningen ellers fremstår som vesentlig feil. Vi har plikt til å rapportere dersom årsberetningen fremstår som vesentlig feil. Vi har ingenting å rapportere i så henseende.

Basert på kunnskapen vi har opparbeidet oss i revisjonen, mener vi at årsberetningen

- er konsistent med årsregnskapet og
- inneholder de opplysninger som skal gis i henhold til gjeldende lovkrav.

Ledelsens ansvar for årsregnskapet

Ledelsen er ansvarlig for å utarbeide årsregnskapet og for at det gir et rettviseende bilde i samsvar med regnskapslovens regler og god regnskapsskikk i Norge. Ledelsen er også ansvarlig for slik internkontroll som den finner nødvendig for å kunne utarbeide et årsregnskap som ikke inneholder vesentlig feilinformasjon, verken som følge av misligheter eller utilsiktede feil.

Ved utarbeidelsen av årsregnskapet må ledelsen ta standpunkt til selskapets evne til fortsatt drift og opplyse om forhold av betydning for fortsatt drift. Forutsetningen om fortsatt drift skal legges til grunn for årsregnskapet så lenge det ikke er sannsynlig at virksomheten vil bli avvirket.

Revisors oppgaver og plikter ved revisjonen av årsregnskapet

Vårt mål er å oppnå betryggende sikkerhet for at årsregnskapet som helhet ikke inneholder vesentlig feilinformasjon, verken som følge av misligheter eller utilsiktede feil, og å avgi en revisjonsberetning som inneholder vår konklusjon. Betryggende sikkerhet er en høy grad av sikkerhet, men ingen garanti for at en

PricewaterhouseCoopers AS, Torgallmenningen 14, 5014 Bergen, P.O. Box 3984 - Sandviken, NO-5835 Bergen
T: 02316, org. no.: 987 009 713 MVA, www.pwc.no
Statsautoriserte revisorer, medlemmer av Den norske Revisorforening og autorisert regnskapsførerselskap



revisjon utført i samsvar med ISA-ene, alltid vil avdekke vesentlig feilinformasjon. Feilinformasjon kan oppstå som følge av misligheter eller utilsiktede feil. Feilinformasjon er å anse som vesentlig dersom den enkeltvis eller samlet med rimelighet kan forventes å påvirke de økonomiske beslutningene som brukerne foretar på grunnlag av årsregnskapet. For videre beskrivelse av revisors oppgaver og plikter vises det til: <https://revisorforeningen.no/revisjonsberetninger>

Bergen, 26. mars 2025
PricewaterhouseCoopers AS

Hallvard Aarø
Statsautorisert revisor
(elektronisk signert)



 Securely signed with Brevio

Revisjonsberetning

Signers:

Name	Method	Date
Aarø, Hallvard	BANKID	2025-03-26 11:56

This document package contains:

- Closing page (this page)
- The original document(s)
- The electronic signatures. These are not visible in the document, but are electronically integrated.



This file is sealed with a digital signature.
The seal is a guarantee for the authenticity
of the document.