



ÅRSREGNSKAPET FOR REGNSKAPSÅRET 2024 - GENERELL INFORMASJON

Enheten

Organisasjonsnummer: 992 025 409
Organisasjonsform: Aksjeselskap
Foretaksnavn: TELLIT SOLUTIONS AS
Forretningsadresse: 1301 SANDVIKA

Regnskapsår

Årsregnskapets periode: 01.01.2024 - 31.12.2024

Konsern

Morselskap i konsern: Nei

Regnskapsregler

Regler for små foretak benyttet: Ja
Benyttet ved utarbeidelsen av årsregnskapet til selskapet: Regnskapslovens alminnelige regler

Årsregnskapet fastsatt av kompetent organ

Bekreftet av representant for selskapet: Anders Wilhelm Tenfjord
Dato for fastsettelse av årsregnskapet: 20.06.2025

Grunnlag for avgivelse

År 2024: Årsregnskapet er elektronisk innlevert
År 2023: Tall er hentet fra elektronisk innlevert årsregnskap fra 2024

Det er ikke krav til at årsregnskapet m.v. som sendes til Regnskapsregisteret er undertegnet. Kontrollen på at dette er utført ligger hos revisor/enhetens øverste organ. Sikkerheten ivaretas ved at innsender har rolle/rettighet for innsending av årsregnskapet via Altinn, og ved at det bekreftes at årsregnskapet er fastsatt av kompetent organ.

Brønnøysundregistrene, 27.06.2025



Resultatregnskap

Beløp i: NOK	Note	2024	2023
RESULTATREGNSKAP			
Inntekter			
Salgsinntekter	1	40 490 859	33 251 340
Sum inntekter		40 490 859	33 251 340
Kostnader			
Endring i beholdning av varer under tilvirkning og ferdig tilvirkede varer		2 787 232	2 015 650
Varekostnad		4 611 893	4 759 389
Lønns- og personalkostnader	2	24 953 418	22 816 153
Ordinære avskrivinger	3	41 372	41 372
Nedskrivning av varige driftsmidler og immaterielle eiendeler	3		
Innleide tjenester		382 620	70 460
Andre driftskostnader	2	2 459 153	2 637 356
Sum kostnader		35 235 689	32 340 380
Driftsresultat		5 255 170	910 960
Finansinntekter og finanskostnader			
Annen renteinntekt		103 491	150 862
Gevinst salg aksjer		201 724	
Sum finansinntekter		305 215	150 862
Verdireduksjon markedsbaserte omløpsmidler		26 869	
Annen rentekostnad		1 964	27 273
Sum finanskostnader		28 833	27 273
Netto finans		276 382	123 589
Resultat før skattekostnad		5 531 553	1 034 549
Skattekostnader	4	1 213 143	238 896
Årsresultat		4 318 410	795 653
Årsresultat etter minoritetsinteresser		4 318 410	795 653



Resultatregnskap

Beløp i: NOK	Note	2024	2023
Totalresultat		4 318 410	795 653
Overføringer og disponeringer			
Ordinært utbytte		5 000 000	202 500
Overført til annen egenkapital			593 153
Overført fra annen egenkapital		-681 590	
Sum overføringer og disponeringer		4 318 410	795 653



Balanse

Beløp i: NOK	Note	2024	2023
BALANSE - EIENDELER			
Anleggsmidler			
Immaterielle eiendeler			
Varige driftsmidler			
Inventar	3	85 130	126 503
Sum varige driftsmidler		85 130	126 503
Sum anleggsmidler		85 130	126 503
Omløpsmidler			
Varer			
Fordringer			
Kundefordringer	1	5 342 282	4 386 144
Andre kortsiktige fordringer	1	1 633 955	1 361 034
Forskuddsbetalte lisenser	1	125 001	1 246 353
Sum fordringer		7 101 237	6 993 531
Investeringer			
Markedsbaserte aksjer	1	5 117 245	
Markedsbaserte obligasjoner	1	2 057 610	
Sum investeringer		7 174 855	
Bankinnskudd, kontanter og lignende			
Bankinnskudd	5	4 728 881	3 108 417
Sum bankinnskudd, kontanter og lignende		4 728 881	3 108 417
Sum omløpsmidler		19 004 973	10 101 948
SUM EIENDELER		19 090 103	10 228 451

BALANSE - EGENKAPITAL OG GJELD

Egenkapital



Balanse

Beløp i: NOK	Note	2024	2023
Innskutt egenkapital			
Aksjekapital	6	135 000	135 000
Beholdning av egne aksjer	6		
Overkurs	6	458 190	458 190
Sum innskutt egenkapital		593 190	593 190
Opptjent egenkapital			
Annen egenkapital	6	1 376 235	2 057 825
Sum opptjent egenkapital		1 376 235	2 057 825
Sum egenkapital		1 969 425	2 651 015
Sum langsiktig gjeld		0	0
Kortsiktig gjeld			
Leverandørgjeld		1 112 838	531 563
Betalbar skatt	4	1 213 143	238 896
Skyldig merverdiavgift		778 851	468 588
Skyldig skattetrekk og folketrygd		1 494 392	1 393 948
Utbytte	6	5 000 000	202 500
Skyldig lønn og feriepenger		2 054 606	2 117 671
Annen kortsiktig gjeld		5 466 849	2 624 270
Sum kortsiktig gjeld		17 120 679	7 577 435
Sum gjeld		17 120 679	7 577 435
SUM EGENKAPITAL OG GJELD		19 090 103	10 228 451



Brønnøysundregistrene

ÅRSREGNSKAP FOR REGNSKAPSÅRET 2024 - GENERELL INFORMASJON

Journalnummer: 2025 568498

Enheten

Organisasjonsnummer: 992 025 409
Organisasjonsform: Aksjeselskap
Foretaksnavn: TELLIT SOLUTIONS AS
1301 SANDVIKA

Regnskapsår

Årsregnskapets periode: 01.01.2024 - 31.12.2024

Konsern

Morselskap i konsern: Nei

Regnskapsregler

Regler for små foretak benyttet: Ja
Benyttet ved utarbeidelsen av
årsregnskapet til selskapet: Regnskapslovens alminnelige regler

Årsregnskapet fastsatt av kompetent organ

Bekreftet av representant for selskapet: Anders Wilhelm Tenfjord
Dato for fastsettelse av årsregnskapet: 20.06.2025

Grunnlag for avgivelse

År 2024: Årsregnskap er elektronisk innlevert.
År 2023: Tall er hentet fra elektronisk innlevert årsregnskap fra 2024.

Det er ikke krav til at årsregnskapet m.v. som sendes til Regnskapsregisteret er undertegnet. Kontrollen på at dette er utført ligger hos revisor/enhetens øverste organ. Sikkerheten ivaretas ved at innsender har rolle/rettighet for innsending av årsregnskapet via Altinn, og ved at det bekreftes at årsregnskapet er fastsatt av kompetent organ.

Brønnøysundregistrene, 26.06.2025



Organisasjonsnr: 992 025 409
TELLIT SOLUTIONS AS

RESULTATREGNSKAP

Beløp i: NOK	Note	2024	2023
RESULTATREGNSKAP			
Inntekter			
Salgsinntekter	1	40 490 859	33 251 340
Sum inntekter		40 490 859	33 251 340
Kostnader			
Endring i beholdning av varer under tilvirkning og ferdig tilvirkede varer		2 787 232	2 015 650
Varekostnad		4 611 893	4 759 389
Lønns- og personalkostnader	2	24 953 418	22 816 153
Ordinære avskrivninger	3	41 372	41 372
Nedskrivning av varige driftsmidler og immaterielle eiendeler	3		
Innleide tjenester		382 620	70 460
Andre driftskostnader	2	2 459 153	2 637 356
Sum kostnader		35 235 689	32 340 380
Driftsresultat		5 255 170	910 960
Finansinntekter og finanskostnader			
Annen renteinntekt		103 491	150 862
Gevinst salg aksjer		201 724	
Sum finansinntekter		305 215	150 862
Verdireduksjon markedsbaserte omløpsmidler		26 869	
Annen rentekostnad		1 964	27 273
Sum finanskostnader		28 833	27 273
Netto finans		276 382	123 589
Resultat før skattekostnad		5 531 553	1 034 549
Skattekostnader	4	1 213 143	238 896
Årsresultat		4 318 410	795 653
Årsresultat etter minoritetsinteresser		4 318 410	795 653
Totalresultat		4 318 410	795 653
Overføringer og disponeringer			
Ordinært utbytte		5 000 000	202 500
Overført til annen egenkapital			593 153



Overført fra annen egenkapital	-681 590	
Sum overføringer og disponeringer	4 318 410	795 653



Organisasjonsnr: 992 025 409
TELLIT SOLUTIONS AS

BALANSE

Beløp i: NOK	Note	2024	2023
--------------	------	------	------

BALANSE - EIENDELER

Anleggsmidler Immaterielle eiendeler

Varige driftsmidler

Inventar	3	85 130	126 503
Sum varige driftsmidler		85 130	126 503

Sum anleggsmidler		85 130	126 503
-------------------	--	--------	---------

Omløpsmidler

Varer

Fordringer

Kundefordringer	1	5 342 282	4 386 144
Andre kortsiktige fordringer	1	1 633 955	1 361 034
Forskuddsbetalte lisenser	1	125 001	1 246 353
Sum fordringer		7 101 237	6 993 531

Investeringer

Markedsbaserte aksjer	1	5 117 245	
Markedsbaserte obligasjoner	1	2 057 610	
Sum investeringer		7 174 855	

Bankinnskudd, kontanter og lignende

Bankinnskudd	5	4 728 881	3 108 417
Sum bankinnskudd, kontanter og lignende		4 728 881	3 108 417

Sum omløpsmidler		19 004 973	10 101 948
------------------	--	------------	------------

SUM EIENDELER		19 090 103	10 228 451
---------------	--	------------	------------

BALANSE - EGENKAPITAL OG GJELD

Egenkapital

Innskutt egenkapital

Aksjekapital	6	135 000	135 000
Beholdning av egne aksjer	6		
Overkurs	6	458 190	458 190
Sum innskutt egenkapital		593 190	593 190

Opptjent egenkapital

Annen egenkapital	6	1 376 235	2 057 825
Sum opptjent egenkapital		1 376 235	2 057 825



Sum egenkapital		1 969 425	2 651 015
Sum langsiktig gjeld		0	0
Kortsiktig gjeld			
Leverandørgjeld		1 112 838	531 563
Betalbar skatt	4	1 213 143	238 896
Skyldig merverdiavgift		778 851	468 588
Skyldig skattetrekk og folketrygd		1 494 392	1 393 948
Utbytte	6	5 000 000	202 500
Skyldig lønn og feriepenger		2 054 606	2 117 671
Annen kortsiktig gjeld		5 466 849	2 624 270
Sum kortsiktig gjeld		17 120 679	7 577 435
Sum gjeld		17 120 679	7 577 435
SUM EGENKAPITAL OG GJELD		19 090 103	10 228 451



Organisasjonsnr: 992 025 409
TELLIT SOLUTIONS AS

NOTEOPPLYSNINGER - SELSKAP - alle poster oppgitt i hele tall

Note
2

Antall årsverk i regnskapsåret
17.00

<u>Sum</u>	<u>Beløp</u>
<u>Balanseført verdi 31.12.</u>	<u>Varige driftsmidler Immaterielle eiend.</u>

Konsernregnskap

Morselskapet sitt navn

Forretningskontor for morselskapet

Begrunnelse for at datterselskap er utelatt fra konsolideringen

<u>Samlet beløp - tilknyttet selskap</u>	<u>Årets</u>	<u>Fjorårets</u>
--	--------------	------------------

<u>Samlet beløp - foretak i samme konsern</u>	<u>Årets</u>	<u>Fjorårets</u>
---	--------------	------------------

<u>Samlet beløp - foretak i samme konsern</u>	<u>Årets</u>	<u>Fjorårets</u>
---	--------------	------------------

<u>Samlet beløp - felles kontrollert virksomhet</u>	<u>Årets</u>	<u>Fjorårets</u>
---	--------------	------------------

<u>Pantstillelse</u>	<u>Beløp</u>
----------------------	--------------

<u>Beholdning av egne aksjer</u>	<u>Antall</u>	<u>Pålydende</u>	<u>Andel av aksjek.</u>
----------------------------------	---------------	------------------	-------------------------

Årsregnskap 2024 Tellit Solutions AS

Resultatregnskap
Balanse
Noter til regnskapet

Org.nr.: 992 025 409

Resultatregnskap

Tellit Solutions AS

	Note	2024	2023
Driftsinntekter			
Salgsinntekter	1	40 490 859	33 251 340
Sum driftsinntekter		<u>40 490 859</u>	<u>33 251 340</u>
Driftskostnader			
Varekostnad		4 611 893	4 759 389
Lisenskostnader		2 787 232	2 015 650
Lønns- og personalkostnader	2	24 953 418	22 816 153
Innleide tjenester		382 620	70 460
Ordinære avskrivninger	3	41 372	41 372
Andre driftskostnader	2	2 459 153	2 637 356
Sum driftskostnader		<u>35 235 689</u>	<u>32 340 380</u>
Driftsresultat		<u>5 255 170</u>	<u>910 960</u>
Finansinntekter og finanskostnader			
Rente- og finansinntekter		103 491	150 862
Gevinst salg aksjer		201 724	0
Verdireduksjon markedsbaserte omløpsmidler		26 869	0
Rente- og finanskostnader		1 964	27 273
Resultat av finansposter		<u>276 382</u>	<u>123 589</u>
Resultat før skattekostnad		5 531 553	1 034 549
Skattekostnader	4	1 213 143	238 896
Årsoverskudd		<u>4 318 410</u>	<u>795 653</u>
Disponeringer og overføringer			
Avsatt til utbytte		5 000 000	202 500
Overført til annen egenkapital		0	593 153
Overført fra annen egenkapital		681 590	0
Sum disponeringer og overføringer		<u>4 318 410</u>	<u>795 653</u>

Årsregnskap regnskapsåret 2024 for 992025409

Balanse


Tellit Solutions AS			
Eiendeler	Note	2024	2023
Anleggsmidler			
Varige driftsmidler			
Inventar	3	85 130	126 503
Sum varige driftsmidler		<u>85 130</u>	<u>126 503</u>
Sum anleggsmidler		<u>85 130</u>	<u>126 503</u>
Omløpsmidler			
Fordringer			
Kundefordringer	1	5 342 282	4 386 144
Andre kortsiktige fordringer	1	1 633 955	1 361 034
Forskuddsbetalte lisenser	1	125 001	1 246 353
Sum fordringer		<u>7 101 237</u>	<u>6 993 531</u>
Investeringer			
Markedsbaserte aksjer	1	5 117 245	0
Markedsbaserte obligasjoner	1	2 057 610	0
Sum investeringer		<u>7 174 855</u>	<u>0</u>
Betalingsmidler			
Bankinnskudd	5	4 728 881	3 108 417
Sum betalingsmidler		<u>4 728 881</u>	<u>3 108 417</u>
Sum omløpsmidler		<u>19 004 973</u>	<u>10 101 948</u>
Sum eiendeler		<u>19 090 103</u>	<u>10 228 451</u>

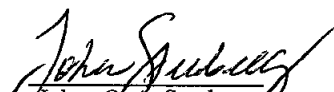
Årsregnskap regnskapsåret 2024 for 992025409
Balanse


Tellit Solutions AS

Egenkapital og gjeld	Note	2024	2023
Egenkapital			
Innskutt egenkapital			
Aksjekapital	6	135 000	135 000
Overkurs	6	458 190	458 190
Sum innskutt egenkapital		<u>593 190</u>	<u>593 190</u>
Opptjent egenkapital			
Annen egenkapital	6	1 376 235	2 057 825
Sum opptjent egenkapital		<u>1 376 235</u>	<u>2 057 825</u>
Sum egenkapital		<u>1 969 425</u>	<u>2 651 015</u>
Gjeld			
Kortsiktig gjeld			
Leverandørgjeld		1 112 838	531 563
Betalbar skatt	4	1 213 143	238 896
Skyldig merverdiavgift		778 851	468 588
Skyldig skattetrekk og folketrygd		1 494 392	1 393 948
Utbytte	6	5 000 000	202 500
Skyldig lønn og feriepenger		2 054 606	2 117 671
Annen kortsiktig gjeld		5 466 849	2 624 270
Sum kortsiktig gjeld		<u>17 120 679</u>	<u>7 577 435</u>
Sum gjeld		<u>17 120 679</u>	<u>7 577 435</u>
Sum egenkapital og gjeld		<u>19 090 103</u>	<u>10 228 451</u>

Oslo, 19.05.2025
Styret i Tellit Solutions AS


Christian Tenfjord
styremedlem


Johan O. A. Stenberg
styremedlem


Anders Wilhelm Tenfjord
styreleder/daglig leder

Noter til årsregnskapet for 2024**NOTE 1 - REGNSKAPSPRINSIPPER****Generelt**

Årsregnskapet er satt opp i henhold til reglene regnskapsloven og anbefalinger til god regnskapsskikk for små foretak. Følgende regnskapsprinsipper er anvendt:

Inntektsføring

Inntekt resultatføres som hovedregel når den er opptjent; når tjenesten blir utført.

Inntektsføring av solgte lisenser foretas for den perioden bruksretten gjelder.

Utgifter sammenstilles med og kostnadsføres samtidig med de inntekter utgiftene kan henføres til.

Utgifter som ikke kan henføres direkte til inntekter kostnadsføres når de påløper.

Klassifisering

Fordringer og gjeld knyttet til tjenestekretsløpet klassifiseres som omløpsmidler eller kortsiktig gjeld.

Fordringer som skal tilbakebetales innen ett år er uansett klassifisert som omløpsmidler. For gjeld er analoge kriterier lagt til grunn. Omløpsmidler vurderes til laveste av anskaffelseskost og virkelig verdi.

Kortsiktig gjeld balanseføres til nominelt beløp på etableringstidspunktet. Langsiktig gjeld balanseføres til opptakskost.

Kundefordringer

Kundefordringer og andre fordringer føres opp i balansen til pålydende etter fradrag for avsetning til forventede tap. Selskapet har ikke foretatt avsetning for dekning av mulige tap.

Aksjer

Markedsbaserte finansielle omløpsmidler vurderes til virkelig verdi ved årsskiftet. Regnskapsmessige gevinster og tap ved avhendelse av aksjer vises under finansposter.

Aksjer som er oppført i regnskapet som anleggsmidler er ført til kostpris. Dersom den virkelige verdien er lavere enn kostprisen og dette ikke er forbigående, blir det foretatt nedskrivning. Regnskapsmessige gevinster og tap ved avhendelse av aksjer og fondsandeler vises under finansinntekter/finanskostnader.

Regnskapsmessig omvurdering/verdiregulering ved årsskiftet vises som finanspost.

Pensjoner

Selskapet har sikret sine pensjonsforpliktelser gjennom en forsikringsavtale. Årets premie for den obligatoriske tjenstepensjonen er kostnadsført i resultatregnskapet.

Skatter

Skatter kostnadsføres når de påløper og er knyttet til regnskapsmessig resultat før skatt. Skattekostnaden omfatter summen av periodens betalbare skatter og endring i utsatt skatt. Utsatt skatteforpliktelse beregnes med 22 % på grunnlag av de midlertidige forskjellene som eksisterer mellom regnskapsmessige og skattemessige verdier,

*samt eventuelt ligningsmessige underskudd til fremføring ved utgangen av regnskapsåret.

Netto utsatt skattefordel blir ikke balanseført.

Noter til årsregnskapet for 2024

NOTE 2 - ANSATTE, GODTGJØRELSER, LÅN TIL ANSATTE M.V.

Lønnskostnader består av:	2024	2023
Lønninger	20 323 660	18 004 408
Folketrygdavgift	3 040 631	3 354 371
Pensjonskostnader	1 051 695	908 943
Andre personalkostnader	537 432	548 430
Sum lønnskostnader	24 953 418	22 816 153
Antall årsverk sysselsatt	17	17

Godtgjørelser:

Det er ikke utbetalt godtgjørelse til styret i 2024.

Obligatorisk tjenstepensjon:

Selskapet plikter å ha tjenstepensjonsordning. Dette er gjennomført ved en forsikret ordning som oppfyller lovens krav.

NOTE 3 ANLEGGSMIDLER

	Driftsløser, inventar ol.
Anskaffelseskost pr. 01.01.2024	206 861
Anskaffelseskost 31.12.2024	206 861
Av- og nedskrivninger pr. 01.01.2024	80 359
Årets ordinære avskrivninger	41 372
Av- og nedskrivninger pr. 31.12.2024	121 731
Bokført verdi 01.01.2024	126 503
Tilgang i året	0
Årets avskrivning og nedskrivning	41 372
Bokført verdi 31.12.2024	85 130
Økonomisk levetid	5 år

Noter til årsregnskapet for 2024

NOTE 4 - SKATTER

Årets skattegrunnlag:	2024	2023
Ordinært resultat før skattekostnad	5 531 553	1 034 549
Permanente forskjeller	-31 777	43 545
Endring i midlertidige forskjeller	14 512	7 797
Årets skattegrunnlag	5 514 288	1 085 891
Anvendt fremførbart underskudd	-	-
Grunnlag selskapets betalbare skatt	5 514 288	1 085 891
Beregnet betalbar skatt - 22 % / 22 %	1 213 143	238 896

Årets skattekostnad består av:

Betalbar skatt	1 213 143	238 896
Endring utsatt skatt	0	0
Netto skattekostnad	1 213 143	238 896

Utsatt skatt:

	31.12.2024	31.12.2023	Endring:
Midlertidige forskjeller:			
Driftsmidler	-22 310	-7 797	-14 513
Fordringer	-239 695	-239 695	0
Netto grunnlag utsatt skatt	-262 005	-247 492	-14 513
Utsatt skatt, 22 % / 22 %	-57 641	-54 448	-3 193

Alle midlertidige forskjeller kan utlignes, og dette er gjennomført i beregningen av utsatt skatt. Utsatt skattefordel er ikke balanseført grunnet unntaksreglene for små foretak.

NOTE 5 - BUNDNE MIDLER

I posten bankinnskudd i balansen inngår bundne skattetrekksmidler med kr. 839 288. Skyldig forskuddstrekk utgjør ved årsskiftet kr. 839 288.

Noter til årsregnskapet for 2024

NOTE 6 - EGENKAPITALEN, ANTALL AKSJER, AKSJEEIERE M.V.

Aksjekapitalen består av 1 500 aksjer hver pålydende kr. 90. Alle aksjer er fullt innbetalt. Selskapet har kun en aksjeklasse.

AKSJEEIERE:

Selskapets aksjonærer:	Antall:	Eierandel:	Tillitsverv/rolle i selskapet:
Tellit Solutions Holding AS	1 400	93,33 % **	
Kornelis Byng	20	1,33 %	
Dan Nylænder	20	1,33 %	
Daniel Kløvstad	20	1,33 %	
Sigurd M Hauknes	20	1,33 %	
Rolf Skregelid	20	1,33 %	
Sum	1 500	100,00 %	

** Selskapet kontrolleres av Christian Tenfjord, Johan Olof A. Stenberg og Anders W. Tenfjord.

EGENKAPITALEN:

	Aksje- kapital	Overkurs	Annen egenkapital	Sum
Egenkapitalen pr. 31.12.2023	135 000	458 190	2 057 825	2 651 015
Avsatt utbytte	0	0	-5 000 000	-5 000 000
Årets resultat	0	0	4 318 410	4 318 410
Egenkapitalen pr. 31.12.2024	135 000	458 190	1 376 235	1 969 425



Til generalforsamlingen i
TELLIT SOLUTIONS AS

Uavhengig revisors beretning

Konklusjon

Vi har revidert årsregnskapet for Tellit Solutions AS som viser et overskudd på kr 4.318.410. Årsregnskapet består av balanse per 31. desember 2024, resultatregnskap for regnskapsåret avsluttet per denne datoen og noter til årsregnskapet, herunder et sammendrag av viktige regnskapsprinsipper.

Etter vår mening

- oppfyller årsregnskapet gjeldende lovkrav, og
- gir årsregnskapet et rettviseende bilde av selskapets finansielle stilling per 31. desember 2024 og av dets resultater for regnskapsåret avsluttet per denne datoen i samsvar med regnskapslovens regler og god regnskapsskikk i Norge.

Grunnlag for konklusjonen

Vi har gjennomført revisjonen i samsvar med International Standards on Auditing (ISA-ene). Våre oppgaver og plikter i henhold til disse standardene er beskrevet nedenfor under "Revisors oppgaver og plikter ved revisjonen av årsregnskapet". Vi er uavhengige av selskapet i samsvar med kravene i relevante lover og forskrifter i Norge og International Code of Ethics for Professional Accountants (inkludert internasjonale uavhengighetsstandarder) utstedt av International Ethics Standards Board for Accountants (IESBA-reglene), og vi har overholdt våre øvrige etiske forpliktelser i samsvar med disse kravene. Innhentet revisjonsbevis er etter vår vurdering tilstrekkelig og hensiktsmessig som grunnlag for vår konklusjon.

Ledelsens ansvar for årsregnskapet

Styret (ledelsen) er ansvarlig for å utarbeide årsregnskapet og for at det gir et rettviseende bilde i samsvar med regnskapslovens regler og god regnskapsskikk i Norge. Ledelsen er også ansvarlig for slik internkontroll som den finner nødvendig for å kunne utarbeide et årsregnskap som ikke inneholder vesentlig feilinformasjon, verken som følge av misligheter eller utilsiktede feil.

Ved utarbeidelsen av årsregnskapet må ledelsen ta standpunkt til selskapets evne til fortsatt drift og opplyse om forhold av betydning for fortsatt drift. Forutsetningen om fortsatt drift skal legges til grunn for årsregnskapet så lenge det ikke er sannsynlig at virksomheten vil bli avvirket.

Revisors oppgaver og plikter ved revisjonen av årsregnskapet

Vårt mål er å oppnå betryggende sikkerhet for at årsregnskapet som helhet ikke inneholder vesentlig feilinformasjon, verken som følge av misligheter eller utilsiktede feil, og å avgi en revisjonsberetning som inneholder vår konklusjon. Betryggende sikkerhet er en høy grad av sikkerhet, men ingen garanti for at en revisjon utført i samsvar med ISA-ene, alltid vil avdekke vesentlig feilinformasjon. Feilinformasjon kan oppstå som følge av misligheter eller utilsiktede feil. Feilinformasjon er å anse som vesentlig dersom den enkeltvis eller samlet med rimelighet kan forventes å påvirke de økonomiske beslutningene som brukerne foretar på grunnlag av årsregnskapet.

Kontoradresse Oslo:	Kontoradresse Bergen:	Postadresse:	Telefon:	e-post:	Org.nr.:
Vekstsentret Olaf Helsets vei 6	Smålonane 2, 5353 Straume	Postboks 150, Oppsal 0619 Oslo	22 62 22 00	post@fremrevisjon.no	980 422 917MVA



For videre beskrivelse av revisors oppgaver og plikter vises det til: <https://revisorforeningen.no/om-revisjon/revisjonsberetning-revisors-oppgaver-og-plikter/>

Øygarden, 19.05.2025
Frem Revisjon AS

Martin Hoft
statsautorisert revisor