



ÅRSREGNSKAPET FOR REGNSKAPSÅRET 2023 - GENERELL INFORMASJON

Enheten

Organisasjonsnummer: 943 506 698
Organisasjonsform: Aksjeselskap
Foretaksnavn: SOLLAND ELEKTRO AS
Forretningsadresse: Pedersgata 110
4014 STAVANGER

Regnskapsår

Årsregnskapets periode: 01.01.2023 - 31.12.2023

Konsern

Morselskap i konsern: Nei

Regnskapsregler

Regler for små foretak benyttet: Ja
Benyttet ved utarbeidelsen av årsregnskapet til selskapet: Regnskapslovens alminnelige regler

Årsregnskapet fastsatt av kompetent organ

Bekreftet av representant for selskapet: Brit Wenche Solland
Dato for fastsettelse av årsregnskapet: 21.06.2024

Grunnlag for avgivelse

År 2023: Årsregnskapet er elektronisk innlevert
År 2022: Tall er hentet fra elektronisk innlevert årsregnskap fra 2023

Det er ikke krav til at årsregnskapet m.v. som sendes til Regnskapsregisteret er undertegnet. Kontrollen på at dette er utført ligger hos revisor/enhetens øverste organ. Sikkerheten ivaretas ved at innsender har rolle/rettighet for innsending av årsregnskapet via Altinn, og ved at det bekreftes at årsregnskapet er fastsatt av kompetent organ.

Brønnøysundregistrene, 08.07.2025



Resultatregnskap

Beløp i: NOK	Note	2023	2022
RESULTATREGNSKAP			
Inntekter			
Salgsinntekt		54 796 356	37 643 057
Sum inntekter		54 796 356	37 643 057
Kostnader			
Varekostnad		22 305 287	15 830 342
Lønnskostnad	2, 3	24 786 421	20 703 348
Avskrivning på varige driftsmidler	4	229 399	242 342
Annen driftskostnad	2	6 262 715	7 109 882
Sum kostnader		53 583 822	43 885 914
Driftsresultat		1 212 535	-6 242 857
Finansinntekter og finanskostnader			
Annen renteinntekt		244 203	93 433
Annen finansinntekt	5	46 320	2 042 460
Sum finansinntekter		290 523	2 135 893
Annen rentekostnad		31 348	22 898
Sum finanskostnader		31 348	22 898
Netto finans		259 175	2 112 995
Ordinært resultat før skattekostnad		1 471 709	-4 129 862
Skattekostnad på resultat	6	313 891	-1 344 710
Ordinært resultat etter skattekostnad		1 157 818	-2 785 152
Årsresultat		1 157 818	-2 785 152
Årsresultat etter minoritetsinteresser		1 157 818	-2 785 152
Totalresultat		1 157 818	-2 785 152
Overføringer og disponeringer			
Avsatt til annen egenkapital	7	1 157 818	



Resultatregnskap

Beløp i: NOK	Note	2023	2022
Overført fra annen egenkapital			-2 785 152
Sum overføringer og disponeringer		1 157 818	-2 785 152



Balanse

Beløp i: NOK	Note	2023	2022
BALANSE - EIENDELER			
Anleggsmidler			
Immaterielle eiendeler			
Utsatt skattefordel	6		428 682
Sum immaterielle eiendeler			428 682
Varige driftsmidler			
Driftsløsøre, inventar o.l	4		229 399
Sum varige driftsmidler			229 399
Finansielle anleggsmidler			
Investeringer i tilknyttet selskap	5	1 500 000	1 500 000
Investeringer i aksjer og andeler		77 300	77 300
Sum finansielle anleggsmidler		1 577 300	1 577 300
Sum anleggsmidler		1 577 300	2 235 382
Omløpsmidler			
Varer			
Sum varer	8, 9	548 933	500 434
Fordringer			
Kundefordringer		12 423 723	4 558 436
Andre kortsiktige fordringer	11		2 000 000
Konsernfordringer	10	8 672 641	6 051 015
Sum fordringer		21 096 364	12 609 451
Bankinnskudd, kontanter og lignende			
Bankinnskudd, kontanter o.l.	8, 12	9 751 612	7 424 757
Sum bankinnskudd, kontanter og lignende		9 751 612	7 424 757
Sum omløpsmidler		31 396 909	20 534 641
SUM EIENDELER		32 974 209	22 770 023



Balanse

Beløp i: NOK	Note	2023	2022
BALANSE - EGENKAPITAL OG GJELD			
Egenkapital			
Innskutt egenkapital			
Aksjekapital 100 a' 1 000	13	100 000	100 000
Annen innskutt egenkapital		5 976 193	4 446 750
Sum innskutt egenkapital		6 076 193	4 546 750
Opptjent egenkapital			
Annen egenkapital		5 398 655	4 240 837
Sum opptjent egenkapital		5 398 655	4 240 837
Sum egenkapital	7	11 474 848	8 787 587
Gjeld			
Langsiktig gjeld			
Utsatt skatt	6	316 590	
Sum avsetninger for forpliktelser		316 590	
Annen langsiktig gjeld			
Sum langsiktig gjeld		316 590	0
Kortsiktig gjeld			
Leverandørgjeld		7 524 718	2 758 194
Skyldige offentlige avgifter		3 229 872	2 767 387
Kortsiktig konserngjeld	10	6 080 455	5 419 053
Annen kortsiktig gjeld	14, 15	4 347 726	3 037 802
Sum kortsiktig gjeld		21 182 771	13 982 436
Sum gjeld		21 499 360	13 982 436
SUM EGENKAPITAL OG GJELD		32 974 209	22 770 023



Brønnøysundregistrene

ÅRSREGNSKAP FOR REGNSKAPSÅRET 2023 - GENERELL INFORMASJON

Journalnummer: 2024 633738

Enheten

Organisasjonsnummer: 943 506 698
Organisasjonsform: Aksjeselskap
Foretaksnavn: SOLLAND ELEKTRO AS
Forretningsadresse: Pedersgata 110
4014 STAVANGER

Regnskapsår

Årsregnskapets periode: 01.01.2023 - 31.12.2023

Konsern

Morselskap i konsern: Nei

Regnskapsregler

Regler for små foretak benyttet: Ja
Benyttet ved utarbeidelsen av
årsregnskapet til selskapet: Regnskapslovens alminnelige regler

Årsregnskapet fastsatt av kompetent organ

Bekreftet av representant for selskapet: Brit Wenche Solland
Dato for fastsettelse av årsregnskapet: 21.06.2024

Revisjon

Årsregnskapet er utarbeidet av ekstern
autorisert regnskapsfører: Ja
Ekstern autorisert regnskapsfører har i
løpet av regnskapsåret bistått ved den
løpende regnskapsføringen eller utført
andre tjenester for selskapet enn å
utarbeide årsregnskapet: Ja

Grunnlag for avgivelse

År 2023: Årsregnskap er elektronisk innlevert.
År 2022: Tall er hentet fra elektronisk innlevert årsregnskap fra 2023.

Det er ikke krav til at årsregnskapet m.v. som sendes til Regnskapsregisteret er undertegnet. Kontrollen på at dette er utført ligger hos revisor/enhetens øverste organ. Sikkerheten ivaretas ved at innsender har rolle/rettighet for innsending av årsregnskapet via Altinn, og ved at det bekreftes at årsregnskapet er fastsatt av kompetent organ.

Brønnøysundregistrene, 16.07.2024



Organisasjonsnr: 943 506 698
SOLLAND ELEKTRO AS

RESULTATREGNSKAP

Beløp i: NOK	Note	2023	2022
RESULTATREGNSKAP			
Inntekter			
Salgsinntekt		54 796 356	37 643 057
Sum inntekter		54 796 356	37 643 057
Kostnader			
Varekostnad		22 305 287	15 830 342
Lønnskostnad	2, 3	24 786 421	20 703 348
Avskrivning på varige driftsmidler	4	229 399	242 342
Annen driftskostnad	2	6 262 715	7 109 882
Sum kostnader		53 583 822	43 885 914
Driftsresultat		1 212 535	-6 242 857
Finansinntekter og finanskostnader			
Annen renteinntekt		244 203	93 433
Annen finansinntekt	5	46 320	2 042 460
Sum finansinntekter		290 523	2 135 893
Annen rentekostnad		31 348	22 898
Sum finanskostnader		31 348	22 898
Netto finans		259 175	2 112 995
Ordinært resultat før skattekostnad			
Skattekostnad på resultat	6	313 891	-1 344 710
Ordinært resultat etter skattekostnad		1 157 818	-2 785 152
Årsresultat		1 157 818	-2 785 152
Årsresultat etter minoritetsinteresser		1 157 818	-2 785 152
Totalresultat		1 157 818	-2 785 152
Overføringer og disponeringer			
Avsatt til annen egenkapital	7	1 157 818	
Overført fra annen egenkapital			-2 785 152
Sum overføringer og disponeringer		1 157 818	-2 785 152



Organisasjonsnr: 943 506 698
SOLLAND ELEKTRO AS

BALANSE

Beløp i: NOK	Note	2023	2022
BALANSE - EIENDELER			
Anleggsmidler			
Immaterielle eiendeler			
Utsatt skattefordel	6		428 682
Sum immaterielle eiendeler			428 682
Varige driftsmidler			
Driftsløsøre, inventar o.l	4		229 399
Sum varige driftsmidler			229 399
Finansielle anleggsmidler			
Investeringer i tilknyttet selskap	5	1 500 000	1 500 000
Investeringer i aksjer og andeler		77 300	77 300
Sum finansielle anleggsmidler		1 577 300	1 577 300
Sum anleggsmidler		1 577 300	2 235 382
Omløpsmidler			
Varer			
Sum varer	8, 9	548 933	500 434
Fordringer			
Kundefordringer		12 423 723	4 558 436
Andre kortsiktige fordringer	11		2 000 000
Konsernfordringer	10	8 672 641	6 051 015
Sum fordringer		21 096 364	12 609 451
Bankinnskudd, kontanter og lignende			
Bankinnskudd, kontanter o. l.	8, 12	9 751 612	7 424 757
Sum bankinnskudd, kontanter og lignende		9 751 612	7 424 757
Sum omløpsmidler		31 396 909	20 534 641
SUM EIENDELER		32 974 209	22 770 023
BALANSE - EGENKAPITAL OG GJELD			
Egenkapital			
Innskutt egenkapital			
Aksjekapital 100 a' 1 000	13	100 000	100 000



Annen innskutt egenkapital		5 976 193	4 446 750
Sum innskutt egenkapital		6 076 193	4 546 750
Opptjent egenkapital			
Annen egenkapital		5 398 655	4 240 837
Sum opptjent egenkapital		5 398 655	4 240 837
Sum egenkapital	7	11 474 848	8 787 587
Gjeld			
Langsiktig gjeld			
Utsatt skatt	6	316 590	
Sum avsetninger for forpliktelseser		316 590	
Annen langsiktig gjeld			
Sum langsiktig gjeld		316 590	0
Kortsiktig gjeld			
Leverandørgjeld		7 524 718	2 758 194
Skyldige offentlige avgifter		3 229 872	2 767 387
Kortsiktig konserngjeld	10	6 080 455	5 419 053
Annen kortsiktig gjeld	14, 15	4 347 726	3 037 802
Sum kortsiktig gjeld		21 182 771	13 982 436
Sum gjeld		21 499 360	13 982 436
SUM EGENKAPITAL OG GJELD		32 974 209	22 770 023



Organisasjonsnr: 943 506 698
SOLLAND ELEKTRO AS

NOTEOPPLYSNINGER - SELSKAP - alle poster oppgitt i hele tall

Note
4

Antall årsverk i regnskapsåret
22.50

<u>Sum</u>	<u>Beløp</u>
<u>Balanseført verdi 31.12.</u>	<u>Varige driftsmidler Immaterielle eiend.</u>

Konsernregnskap

Morselskapet sitt navn

Forretningskontor for morselskapet

Begrunnelse for at datterselskap er utelatt fra konsolideringen

<u>Samlet beløp - tilknyttet selskap</u>	<u>Årets</u>	<u>Fjorårets</u>
--	--------------	------------------

<u>Samlet beløp - foretak i samme konsern</u>	<u>Årets</u>	<u>Fjorårets</u>
---	--------------	------------------

<u>Samlet beløp - foretak i samme konsern</u>	<u>Årets</u>	<u>Fjorårets</u>
---	--------------	------------------

<u>Samlet beløp - felles kontrollert virksomhet</u>	<u>Årets</u>	<u>Fjorårets</u>
---	--------------	------------------

<u>Pantstillelse</u>	<u>Beløp</u>
----------------------	--------------

<u>Beholdning av egne aksjer</u>	<u>Antall</u>	<u>Pålydende</u>	<u>Andel av aksjek.</u>
----------------------------------	---------------	------------------	-------------------------



Til generalforsamlingen i Solland Elektro AS

Uavhengig revisors beretning

Konklusjon

Vi har revidert årsregnskapet for Solland Elektro AS som består av balanse per 31. desember 2023, resultatregnskap for regnskapsåret avsluttet per denne datoen og noter til årsregnskapet, herunder et sammendrag av viktige regnskapsprinsipper.

Etter vår mening oppfyller årsregnskapet gjeldende lovkrav, og gir årsregnskapet et rettviseende bilde av selskapets finansielle stilling per 31. desember 2023, og av dets resultater for regnskapsåret avsluttet per denne datoen i samsvar med regnskapslovens regler og god regnskapsskikk i Norge.

Grunnlag for konklusjonen

Vi har gjennomført revisjonen i samsvar med International Standards on Auditing (ISA-ene). Våre oppgaver og plikter i henhold til disse standardene er beskrevet nedenfor under *Revisors oppgaver og plikter ved revisjonen av årsregnskapet*. Vi er uavhengige av selskapet i samsvar med kravene i relevante lover og forskrifter i Norge og International Code of Ethics for Professional Accountants (inkludert internasjonale uavhengighetsstandarder) utstedt av International Ethics Standards Board for Accountants (IESBA-reglene), og vi har overholdt våre øvrige etiske forpliktelser i samsvar med disse kravene. Innhentet revisjonsbevis er etter vår vurdering tilstrekkelig og hensiktsmessig som grunnlag for vår konklusjon.

Styrets og daglig leders ansvar for årsregnskapet

Styret og daglig leder (ledelsen) er ansvarlige for å utarbeide årsregnskapet og for at det gir et rettviseende bilde i samsvar med regnskapslovens regler og god regnskapsskikk i Norge. Ledelsen er også ansvarlig for slik internkontroll som den finner nødvendig for å kunne utarbeide et årsregnskap som ikke inneholder vesentlig feilinformasjon, verken som følge av misligheter eller utilsiktede feil.

Ved utarbeidelsen av årsregnskapet må ledelsen ta standpunkt til selskapets evne til fortsatt drift og opplyse om forhold av betydning for fortsatt drift. Forutsetningen om fortsatt drift skal legges til grunn for årsregnskapet så lenge det ikke er sannsynlig at virksomheten vil bli avvirket.

Revisors oppgaver og plikter ved revisjonen av årsregnskapet

Vårt mål er å oppnå betryggende sikkerhet for at årsregnskapet som helhet ikke inneholder vesentlig feilinformasjon, verken som følge av misligheter eller utilsiktede feil, og å avgi en revisjonsberetning som inneholder vår konklusjon. Betryggende sikkerhet er en høy grad av sikkerhet, men ingen garanti for at en revisjon utført i samsvar med ISA-ene, alltid vil avdekke vesentlig feilinformasjon. Feilinformasjon kan oppstå som følge av misligheter eller utilsiktede feil. Feilinformasjon er å anse som vesentlig dersom den enkeltvis eller samlet med rimelighet kan forventes å påvirke de økonomiske beslutningene som brukerne foretar på grunnlag av årsregnskapet. For videre beskrivelse av revisors oppgaver og plikter vises det til: <https://revisorforeningen.no/revisjonsberetninger>

Stavanger, 21. juni 2024
PricewaterhouseCoopers AS

Siren Iversen Dahle
Statsautorisert revisor
(elektronisk signert)

PricewaterhouseCoopers AS, Kanalsletta 8, Postboks 8017, NO-4068 Stavanger
T: 02316, org. no.: 987 009 713 MVA, www.pwc.no
Statsautoriserte revisorer, medlemmer av Den norske Revisorforening og autorisert regnskapsførerselskap



 Securely signed with Brevio

Revisjonsberetning

Signers:

Name	Method	Date
Dahle, Siren Iversen	BANKID	2024-07-04 13:55

This document package contains:

- Closing page (this page)
- The original document(s)
- The electronic signatures. These are not visible in the document, but are electronically integrated.



This file is sealed with a digital signature.
The seal is a guarantee for the authenticity
of the document.



Årsregnskap

2023

Solland Elektro AS

Org.nr.:943 506 698



Resultatregnskap Solland Elektro AS

	Note	2023	2022
Driftsinntekter og driftskostnader			
Salgsinntekt		54 796 356	37 643 057
Sum driftsinntekter		54 796 356	37 643 057
Varekostnad		22 305 287	15 830 342
Lønnskostnad	2, 3	24 786 421	20 703 348
Avskrivning på varige driftsmidler	4	229 399	242 342
Annen driftskostnad	2	6 262 715	7 109 882
Sum driftskostnader		53 583 822	43 885 914
Driftsresultat		1 212 535	-6 242 857
Finansinntekter og finanskostnader			
Annen renteinntekt		244 203	93 433
Annen finansinntekt	5	46 320	2 042 460
Annen rentekostnad		31 348	22 898
Sum finansposter		259 175	2 112 995
Ordinært resultat før skattekostnad		1 471 709	-4 129 862
Skattekostnad på resultat	6	313 891	-1 344 710
Årsresultat		1 157 818	-2 785 152
Disponering (dekning) av årsresultat			
Avsatt til annen egenkapital	7	1 157 818	0
Overført fra annen egenkapital		0	2 785 152
Sum disponert (dekket)		1 157 818	-2 785 152




Balanse Solland Elektro AS


	Note	2023	2022
Eiendeler			
Anleggsmidler			
Utsatt skattefordel	6	0	428 682
Sum immaterielle eiendeler		0	428 682
Driftsløsøre, inventar o.l	4	0	229 399
Sum varige driftsmidler		0	229 399
Finansielle anleggsmidler			
Investeringer i tilknyttet selskap	5	1 500 000	1 500 000
Investeringer i aksjer og andeler		77 300	77 300
Sum finansielle anleggsmidler		1 577 300	1 577 300
Sum anleggsmidler		1 577 300	2 235 382
Omløpsmidler			
Varer	8, 9	548 933	500 434
Fordringer			
Kundefordringer		12 423 723	4 558 436
Kortsiktig fordring konsern	10	8 672 641	6 051 015
Andre kortsiktige fordringer	11	0	2 000 000
Sum fordringer		21 096 364	12 609 451
Bankinnskudd, kontanter o.l.	8, 12	9 751 612	7 424 757
Sum omløpsmidler		31 396 909	20 534 641
Sum eiendeler		32 974 209	22 770 023



Balanse Solland Elektro AS


	Note	2023	2022
Egenkapital og gjeld			
Innskutt egenkapital			
Aksjekapital 100 a' 1 000	13	100 000	100 000
Annen innskutt egenkapital		5 976 193	4 446 750
Sum innskutt egenkapital		6 076 193	4 546 750
Opptjent egenkapital			
Annen egenkapital		5 398 655	4 240 837
Sum opptjent egenkapital		5 398 655	4 240 837
Sum egenkapital	7	11 474 848	8 787 587
Gjeld			
Avsetning for forpliktelser			
Utsatt skatt	6	316 590	0
Sum avsetning for forpliktelser		316 590	0
Kortsiktig gjeld			
Leverandørgjeld		7 524 718	2 758 194
Skyldige offentlige avgifter		3 229 872	2 767 387
Kortsiktig gjeld konsern	10	6 080 455	5 419 053
Annen kortsiktig gjeld	14, 15	4 347 726	3 037 802
Sum kortsiktig gjeld		21 182 771	13 982 436
Sum gjeld		21 499 360	13 982 436
Sum gjeld og egenkapital		32 974 209	22 770 023


Leif Wilhelm Solland
Styrets leder

Stavanger, 21.06.2024
Styret i Solland Elektro AS

Leif Solland
Styremedlem


Lena Valborg Solland Wermundsen
Styremedlem


Brit Wenche Solland
Styremedlem


Asle Antonsen
Daglig leder



Noter til årsregnskapet 2023 Solland Elektro AS

Regnskapsprinsipper

Årsregnskapet er satt opp i samsvar med regnskapsloven og god regnskapskikk for små foretak.

Salgsinntekter

Inntekter ved salg av varer og tjenester vurderes til virkelig verdi av vederlaget, netto etter fradrag for merverdiavgift, returer, rabatter og andre avslag. Inntektsføring ved salg av varer skjer på leveringstidspunktet. Tjenester inntektsføres etterhvert som de utføres.

Hovedregel for vurdering og klassifisering av eiendeler og gjeld

Eiendeler bestemte til varig eie eller bruk er klassifisert som anleggsmidler. Andre eiendeler er klassifisert som omløpsmidler. Fordringer som skal tilbakebetales innen ett år er uansett klassifisert som omløpsmidler. Ved klassifisering av gjeld er analoge kriterier lagt til grunn.

Anleggsmidler vurderes til anskaffelseskost, men nedskrives til virkelig verdi når verdifallet forventes ikke å være forbigående. Anleggsmidler med begrenset økonomisk levetid avskrives planmessig. Langsiktig gjeld balanseføres til nominelt beløp på etableringstidspunktet.

Omløpsmidler vurderes til laveste av anskaffelseskost og virkelig verdi. Kortsiktig gjeld balanseføres til nominelt beløp på etableringstidspunktet. Enkelte poster er i samsvar med regnskapsloven vurdert etter spesielle vurderingsregler. Det redegjøres nærmere for disse nedenfor.

Varige driftsmidler

Varige driftsmidler avskrives over forventet økonomisk levetid. Avskrivningene er fordelt lineært over antatt økonomisk levetid.

Varer

Varer er vurdert til det laveste av gjennomsnittlig anskaffelseskost og netto salgsverdi.

Anleggskontrakter

Arbeid under utførelse knyttet til fastpriskontrakter med lang tilvirkningstid vurderes etter løpende avregnings metode. Fullføringsgraden beregnes som påløpte kostnader i prosent av forventet totalkostnad. Totalkostnaden revurderes løpende. For prosjekter som forventes å gi tap, kostnadsføres hele det beregnede tapet umiddelbart.

Fordringer

Kundefordringer og andre fordringer oppføres til pålydende etter fradrag for avsetning til forventet tap. Avsetning til tap gjøres på grunnlag av en individuell vurdering av de enkelte fordringene. I tillegg gjøres det for øvrige kundefordringer en uspesifisert avsetning for å dekke antatt tap.

Investering i andre selskaper

Kostmetoden brukes som prinsipp for investeringer i andre selskaper. Kostprisen økes når midler tilføres ved kapitalutvidelse, eller når det gis konsernbidrag til datterselskap. Mottatte utdelinger resultatføres i utgangspunktet som inntekt. Utdelinger som overstiger andel av opptjent egenkapital etter kjøpet føres som reduksjon av anskaffelseskost. Utbytte/konsernbidrag fra datterselskap og tilknyttet selskap regnskapsføres det samme året som selskapet avsetter beløpet. Utbytte fra andre selskaper regnskapsføres som finansinntekt når utbyttet er vedtatt.

Balanseført beløp skrives ned til antatt verdi når den er lavere.

Pensjoner

Selskapet har kollektiv (sikret) pensjonsforsikring for sine ansatte. Ordningen er en innskuddsbasert ordning og finansieres over selskapets drift. Selskapet har også usikret pensjonsordning. Dette omfatter en tariffestet avtalefestet førtidspensjonsordning (AFP). Kun AFP pensjonsforpliktelse er medtatt som pensjonsforpliktelse. Ved verdsettelsen av pensjonsmidler og pensjonsforpliktelser er det benyttet estimert verdi ved regnskapsavslutningen. De estimerte verdiene korrigeres hvert år i samsvar med beregning foretatt av aktuar. For sikrede pensjoner kostnadsføres arbeidsgiveravgiften basert på innbetalt pensjonspremie.

Garantier

Forpliktelser knyttet til garantiarbeid for avsluttede prosjekter/salg vurderes til estimert kostnad for ytelsene. Estimater beregnes med utgangspunkt i erfaringstall for garantier. Avsetningen klassifiseres som kortsiktig gjeld.

Skatter

Skatter kostnadsføres når de påløper, det vil si at skattekostnaden er knyttet til det regnskapsmessige resultat før skatt. Skatt knyttet til egenkapitaltransaksjoner, for eksempel konsernbidrag, føres mot egenkapitalen.

Skattekostnaden består av betalbar skatt (skatt på årets skattepliktige inntekt) og endring i netto utsatt skatt. Skattekostnaden fordeles på ordinært resultat og resultat av ekstraordinære poster i henhold til skattegrunnlaget.

Oppføring av utsatt skattefordel på netto skattereduserende forskjeller som ikke er utlignet og underskudd til fremføring, er begrunnet med antatt fremtidig innføring. Utsatt skattefordel som kan balanseføres og utsatt skatt er oppført netto i balansen.



Noter til årsregnskapet 2023 Solland Elektro AS

Note 2: Lønnskostnader, antall ansatte, godtgjørelse, lån til ansatte m.m.

Lønnskostnader	2023	2022
Lønninger	20 749 683	17 602 867
Arbeidsgiveravgift	3 090 210	2 548 518
Pensjonskostnader	504 578	465 674
Andre ytelser	441 951	86 289
Sum	24 786 421	20 703 348

Gjennomsnittlig antall årsverk 40 32

Ytelser til ledende personer	Daglig leder	Styre
Lønn	1 646 577	-
Pensjonsutgifter	-	-
Annen godtgjørelse	9 708	-

Daglig leder har ingen avtale om bonus. Det er ikke forpliktelser om vederlag til daglig leder eller styrets leder ved opphør eller endring av ansettelsesforholdet/vervet.

Det foreligger ikke lån eller sikkerhetsstillelse til fordel for daglig leder eller leder av styret. Dette gjelder også for ansatte og aksjeeiere.

Revisor

Kostnadsført honorar til revisor (ekskl. mva) for 2023 fordeler seg på følgende områder:

	2023	2022
Lovpålagt revisjon inkl bistand utarbeidelse av regnskap	102 204	54 074
Bistand med ligningspapir	32 500	23 375
Andre tjenester	-	-
Sum	134 704	77 449

Note 3: Pensjonskostnader, -midler og -forpliktelser

Selskapet har en innskuddsbasert pensjonsordning iht. gjeldende regler for obligatorisk tjenestepensjon. Kostnadsført pensjon relatert til innskuddsbasert pensjon i 2023 er kr 504 578. Innskuddsbasert pensjonsforpliktelse finansieres over selskapets drift.

Selskapet har også en avtalefestet førtidspensjonsordning (AFP). Den nye AFP-ordningen, som gjaldt fra og med 1. januar 2011 er å anse som en ytelsebasert flerforetaksordning, men regnskapsføres som en innskuddsordning frem til det foreligger pålitelig og tilstrekkelig informasjon slik at konsernet kan regnskapsføre sin proporsjonale andel av pensjonskostnad, pensjonsforpliktelse og pensjonsmidler i ordningen. Selskapets forpliktelser er dermed ikke balanseført som gjeld.

Note 4: Anleggsmidler

	Driftsløse, inventar og lignende	Totalt
Anskaffelseskost 1.1.2023	1 234 406	1 234 406
Tilgang kjøpte driftsmidler	-	-
Avgang	-	-
Anskaffelseskost 31.12.2023	1 234 406	1 234 406
Akkumulerte avskrivninger 01.01.2023	1 005 007	1 005 007
Akkumulerte avskrivninger 31.12.2023	1 234 406	1 234 406
Balanseført verdi per 31.12.2023	0	-
Årets avskrivninger	229 399	
Økonomisk levetid	3 - 5år	
Avskrivningsplan	Lineær	



Noter til årsregnskapet 2023 Solland Elektro AS

Note 5: Aksjer i tilknyttet seiskap

Firma	Eierandel/ Stemmeandel	Kostpris	Resultat 2023 (100%)	Bokført egenkapital (100%)
R2S Elektro AS	25 %	1 500 000	-1 133 454	6 498 016

R2S Elektro AS har forretningskontor i Stavanger.

Solland Elektro AS har i 2023 inntektsført kr 0 i mottatt utbytte fra R2S Elektro AS. Tilsvarende tall i 2022 var kr 2 000 000.

Note 6: Skatt

	2023	2022
Beregningsgrunnlag betalbar skatt:		
Ordinært resultat før skattekostnad	1 471 709	-4 129 862
Permanente forskjeller	-44 930	-1 982 460
Endring midlertidige forskjeller	-3 386 214	939 200
Benyttet underskudd til fremføring	-1 389	-
Beregningsgrunnlag betalbar skatt årets resultat	-1 960 823	-5 173 122
Mottatt konsernbidrag	1 960 824	3 913 949
Avgitt konsernbidrag	-	-
Underskudd overføres til fremføring	-	1 259 173
Grunnlag betalbar skatt i balansen	-	-
Betalbar skatt i balansen	-	-
Årets skattekostnad fremkommer slik:		
Skatt relatert til avsatt konsernbidrag	-	-
Skatt relatert til mottatt konsernbidrag	-431 381	-861 069
Endring i utsatt skatt	745 272	-483 641
Årets totale skattekostnad	313 891	-1 344 710

Spesifikasjon av grunnlag for utsatt skatt	2023	2022	Endring
Forskjeller som utlignes:			
Anleggsmidler	-382 839	-251 162	-131 677
Omløpsmidler	-60 000	-60 000	-
Tilvirkningskontrakter	3 408 661	-109 230	3 517 891
Varebeholdning	-178 993	-178 993	-
Gjeld	-90 000	-90 000	-
Underskudd til fremføring	-1 257 784	-1 259 173	1 389
Sum	1 439 045	-1 948 557	3 387 602
Utsatt skatt/skattefordel	316 590	-428 682	745 272

Note 7: Egenkapital

	Aksjekapital	Annen Innskutt egenkapital	Annen egenkapital	Sum egenkapital
Egenkapital 1.1.2023	100 000	4 446 750	4 240 837	8 787 587
Årsresultat	-	-	1 157 818	1 157 818
Mottatt konsernbidrag	-	1 529 443	-	1 529 443
Egenkapital 31.12.2023	100 000	5 976 193	5 398 655	11 474 848



Noter til årsregnskapet 2023 Solland Elektro AS

Note 8: Pantstillelser og garantier m.v.

	2023	2022
Garantier avgitt av bank med pant i varer, kunder og driftstilbehør	2 352 554	2 804 600
Trekkrettighet kassekreditt	3 000 000	3 000 000

Note 9: Varer

	2023	2022
Varelager	727 926	679 427
Ukuransavsetning	-178 993	-178 993
Sum	548 933	500 434

Varelageret er vurdert til det laveste av anskaffelseskost og virkelig verdi.

Note 10: Mellomværende med selskap i samme konsern m.v.

	Kortsiktig fordring konsern		Lån til foretak i samme konsern	
	2023	2022	2023	2022
Foretak i samme konsern	8 672 641	6 051 015	-	-
Tilknyttet selskap	-	2 000 000	-	-
Sum	8 672 641	8 051 015	0	0

	Annen kortsiktig gjeld	
	2023	2022
Foretak i samme konsern	6 080 455	5 711 240
Sum	6 080 455	5 711 240

Note 11: Fordringer og gjeld

Selskapet har ingen gjeld som forfaller senere enn fem år.

	2023	2022
Fordringer som forfaller senere enn 1 år		
Lån til foretak i samme konsern	0	0

Det er ikke avtalt noen avbetalingsplan på lån til konsernselskap.

Note 12: Bankinnskudd

Av bankinnskudd er kr 810 690 bundet innskudd skattetreksmidler.



Noter til årsregnskapet 2023 Solland Elektro AS

Note 13: Aksjekapital og aksjonærinformasjon

Aksjekapitalen i Solland Elektro per 31.12 består av en aksjeklasse:

	Antall	Pålydende	Balanseført
Aksjer		100	1 000
Sum	100	1 000	100 000

Eierstruktur

De største aksjonærene i Solland Elektro AS per 31.12 var:

	Antall aksjer	Eierandel	Stemmeandel
L S Solland Holding AS	100	100 %	100 %
Sum	100	100 %	100 %

Solland Holding AS eier 100% av aksjene i L S Solland Holding AS

Styrets leder Leif W. Solland eier 100 % av TES Invest AS som igjen eier 37,2 % av aksjene i Solland Holding AS. Brit Wenche Solland eier 100 % av aksjene i Manso Invest AS som igjen eier 31,4 % av aksjene i Solland Holding AS. Lena Valborg Solland Wermundsen eier 100 % av aksjene i KAH Invest AS som igjen eier 31,4 % av aksjene i Solland Holding AS. Leif W. Solland har gjennom TES Invest AS 100% av stemmene på generalforsamlingen i Solland Holding AS. Dette skyldes at TES Invest AS eier alle A-aksjene i Solland Holding AS. A-aksjene er de eneste som har stemmerett.

Det er utarbeidet konsernregnskap i TES Invest AS hvor Solland Elektro AS inngår. Morselskapet har forretningskontor i Pedersgata 110, 4014 Stavanger hvor en kan få konsernregnskapet utlevert.

Note 14: Andre avsetninger for forpliktelser

	2023	2022
Etterarbeider / Garantier	90 000	90 000
Sum	90 000	90 000

Note 15: Anleggskontrakter per 31.12

Anleggskontrakter under utførelse	2023	2022
Nedlagte kostnader på prosjekter under utførelse	17 864 405	11 102 918
+ Estimert kontraktsfortjeneste	3 408 661	-109 230
Utført produksjon / verdiskapning på prosjekter under arbeid	21 273 066	10 993 688
- Utfakturert på prosjekt	21 233 323	11 565 603
Netto verdi prosjekter i arbeid	39 743	-571 915
Annen kortsiktig gjeld	-4 387 469	-2 465 887
Sum annen kortsiktig gjeld og prosjekter under utførelse	-4 347 726	-3 037 802