



ÅRSREGNSKAPET FOR REGNSKAPSÅRET 2024 - GENERELL INFORMASJON

Enheten

Organisasjonsnummer: 918 019 669
Organisasjonsform: Aksjeselskap
Foretaksnavn: SKAGERAK CAPITAL III AS
Forretningsadresse: Østre Strandgate 12A
4610 KRISTIANSAND S

Regnskapsår

Årsregnskapets periode: 01.01.2024 - 31.12.2024

Konsern

Morselskap i konsern: Nei

Regnskapsregler

Regler for små foretak benyttet: Ja
Benyttet ved utarbeidelsen av årsregnskapet til selskapet: Regnskapslovens alminnelige regler

Årsregnskapet fastsatt av kompetent organ

Bekreftet av representant for selskapet: Andre Berg Edvardsen
Dato for fastsettelse av årsregnskapet: 26.02.2025

Grunnlag for avgivelse

År 2024: Årsregnskapet er elektronisk innlevert
År 2023: Tall er hentet fra elektronisk innlevert årsregnskap fra 2024

Det er ikke krav til at årsregnskapet m.v. som sendes til Regnskapsregisteret er undertegnet. Kontrollen på at dette er utført ligger hos revisor/enhetens øverste organ. Sikkerheten ivaretas ved at innsender har rolle/rettighet for innsending av årsregnskapet via Altinn, og ved at det bekreftes at årsregnskapet er fastsatt av kompetent organ.

Brønnøysundregistrene, 13.03.2025



Resultatregnskap

| Beløp i: NOK | Note | 2024 | 2023 |
|---|------|-------------------|-------------------|
| RESULTATREGNSKAP | | | |
| Inntekter | | | |
| Gevinst ved realisasjon av aksjer | | 27 661 384 | |
| Renteinntekt | | 268 018 | 714 133 |
| Sum inntekter | | 27 929 402 | 714 133 |
| Kostnader | | | |
| Tap ved realisasjon av aksjer | | | 3 689 872 |
| Lønnskostnad | 2 | 427 976 | 408 329 |
| Nedskrivning av varige driftsmidler og immaterielle eiendeler | | 4 386 052 | -7 993 923 |
| Annen driftskostnad | 2, 3 | 6 885 651 | 7 287 230 |
| Sum kostnader | | 11 699 679 | 3 391 508 |
| Driftsresultat | | 16 229 723 | -2 677 375 |
| Gevinst ved realisasjon av aksjer | 4 | | |
| Nedskrivning av aksjer | 4 | | |
| Tap ved realisasjon av aksjer | 4 | | |
| Netto finans | | | |
| Ordinært resultat før skattekostnad | 5 | 16 229 723 | -2 677 375 |
| Ordinært resultat etter skattekostnad | | 16 229 723 | -2 677 375 |
| Årsresultat | | 16 229 723 | -2 677 375 |
| Årsresultat etter minoritetsinteresser | | 16 229 723 | -2 677 375 |
| Totalresultat | | 16 229 723 | -2 677 375 |
| Overføringer og disponeringer | | | |
| Udekket tap | | 16 229 723 | -2 677 375 |
| Sum overføringer og disponeringer | | 16 229 723 | -2 677 375 |



Balanse

| Beløp i: NOK | Note | 2024 | 2023 |
|---|------|--------------------|--------------------|
| BALANSE - EIENDELER | | | |
| Anleggsmidler | | | |
| Immaterielle eiendeler | | | |
| Finansielle anleggsmidler | | | |
| Lån til tilknyttet selskap og felles kontrollert virksomhet | 4 | | |
| Investeringer i aksjer | 4 | 119 465 313 | 127 274 094 |
| Sum finansielle anleggsmidler | | 119 465 313 | 127 274 094 |
| Sum anleggsmidler | | 119 465 313 | 127 274 094 |
| Omløpsmidler | | | |
| Varer | | | |
| Fordringer | | | |
| Kortsiktige konvertible lån | 4 | | |
| Andre kortsiktige fordringer | | 259 604 | 261 525 |
| Sum fordringer | | 259 604 | 261 525 |
| Bankinnskudd, kontanter og lignende | | | |
| Bankinnskudd, kontanter o.l. | | 14 445 313 | 11 649 304 |
| Sum bankinnskudd, kontanter og lignende | | 14 445 313 | 11 649 304 |
| Sum omløpsmidler | | 14 704 917 | 11 910 829 |
| SUM EIENDELER | | 134 170 230 | 139 184 923 |
| BALANSE - EGENKAPITAL OG GJELD | | | |
| Egenkapital | | | |
| Innskutt egenkapital | | | |
| Aksjekapital | 6, 7 | 27 621 484 | 26 086 957 |
| Overkurs | 6 | 200 949 045 | 223 755 225 |
| Annen innskutt egenkapital | 6 | | |
| Sum innskutt egenkapital | | 228 570 529 | 249 842 181 |



Balanse

| Beløp i: NOK | Note | 2024 | 2023 |
|---------------------------------|------|--------------------|---------------------|
| Opptjent egenkapital | | | |
| Annen egenkapital | 6 | | |
| Udekket tap | 6 | 94 665 887 | 110 895 609 |
| Sum opptjent egenkapital | | -94 665 887 | -110 895 609 |
| Sum egenkapital | | 133 904 643 | 138 946 572 |
| Sum langsiktig gjeld | | 0 | 0 |
| Kortsiktig gjeld | | | |
| Leverandørgjeld | | 51 648 | 19 722 |
| Skyldig offentlige avgifter | | | |
| Annen kortsiktig gjeld | | 213 939 | 218 630 |
| Sum kortsiktig gjeld | | 265 587 | 238 351 |
| Sum gjeld | | 265 587 | 238 351 |
| SUM EGENKAPITAL OG GJELD | | 134 170 230 | 139 184 923 |



Brønnøysundregistrene

ÅRSREGNSKAP FOR REGNSKAPSÅRET 2024 - GENERELL INFORMASJON

Journalnummer: 2025 331150

Enheten

Organisasjonsnummer: 918 019 669
Organisasjonsform: Aksjeselskap
Foretaksnavn: SKAGERAK CAPITAL III AS
Forretningsadresse: Østre Strandgate 12A
4610 KRISTIANSAND S

Regnskapsår

Årsregnskapets periode: 01.01.2024 - 31.12.2024

Konsern

Morselskap i konsern: Nei

Regnskapsregler

Regler for små foretak benyttet: Ja
Benyttet ved utarbeidelsen av
årsregnskapet til selskapet: Regnskapslovens alminnelige regler

Årsregnskapet fastsatt av kompetent organ

Bekreftet av representant for selskapet: Andre Berg Edvardsen
Dato for fastsettelse av årsregnskapet: 26.02.2025

Revisjon

Ekstern autorisert regnskapsfører har i løpet av regnskapsåret bistått ved den løpende regnskapsføringen eller utført andre tjenester for selskapet enn å utarbeide årsregnskapet: Ja

Grunnlag for avgivelse

År 2024: Årsregnskap er elektronisk innlevert.
År 2023: Tall er hentet fra elektronisk innlevert årsregnskap fra 2024.

Det er ikke krav til at årsregnskapet m.v. som sendes til Regnskapsregisteret er undertegnet. Kontrollen på at dette er utført ligger hos revisor/enhetens øverste organ. Sikkerheten ivaretas ved at innsender har rolle/rettighet for innsending av årsregnskapet via Altinn, og ved at det bekreftes at årsregnskapet er fastsatt av kompetent organ.

Brønnøysundregistrene, 12.03.2025



Organisasjonsnr: 918 019 669
SKAGERAK CAPITAL III AS

RESULTATREGNSKAP

| Beløp i: NOK | Note | 2024 | 2023 |
|---|------|-------------------|-------------------|
| RESULTATREGNSKAP | | | |
| Inntekter | | | |
| Gevinst ved realisasjon av aksjer | | 27 661 384 | |
| Renteinntekt | | 268 018 | 714 133 |
| Sum inntekter | | 27 929 402 | 714 133 |
| Kostnader | | | |
| Tap ved realisasjon av aksjer | | | 3 689 872 |
| Lønnskostnad | 2 | 427 976 | 408 329 |
| Nedskrivning av varige driftsmidler og immaterielle eiendeler | | 4 386 052 | -7 993 923 |
| Annen driftskostnad | 2, 3 | 6 885 651 | 7 287 230 |
| Sum kostnader | | 11 699 679 | 3 391 508 |
| Driftsresultat | | 16 229 723 | -2 677 375 |
| Gevinst ved realisasjon av aksjer | 4 | | |
| Nedskrivning av aksjer | 4 | | |
| Tap ved realisasjon av aksjer | 4 | | |
| Netto finans | | | |
| Ordinært resultat før skattekostnad | 5 | 16 229 723 | -2 677 375 |
| Ordinært resultat etter skattekostnad | | 16 229 723 | -2 677 375 |
| Årsresultat | | 16 229 723 | -2 677 375 |
| Årsresultat etter minoritetsinteresser | | 16 229 723 | -2 677 375 |
| Totalresultat | | 16 229 723 | -2 677 375 |
| Overføringer og disponeringer | | | |
| Udekket tap | | 16 229 723 | -2 677 375 |
| Sum overføringer og disponeringer | | 16 229 723 | -2 677 375 |



Organisasjonsnr: 918 019 669
SKAGERAK CAPITAL III AS

BALANSE

Beløp i: NOK Note 2024 2023

BALANSE - EIENDELER

Anleggsmidler

Immaterielle eiendeler

Finansielle anleggsmidler

Lån til tilknyttet

selskap og felles

kontrollert virksomhet 4

Investeringer i aksjer 4

119 465 313

127 274 094

Sum finansielle

anleggsmidler

119 465 313

127 274 094

Sum anleggsmidler

119 465 313

127 274 094

Omløpsmidler

Varer

Fordringer

Kortsiktige konvertible lån 4

Andre kortsiktige

fordringer

259 604

261 525

Sum fordringer

259 604

261 525

Bankinnskudd, kontanter

og lignende

Bankinnskudd, kontanter o.

l.

14 445 313

11 649 304

Sum bankinnskudd,

kontanter og lignende

14 445 313

11 649 304

Sum omløpsmidler

14 704 917

11 910 829

SUM EIENDELER

134 170 230

139 184 923

BALANSE - EGENKAPITAL OG GJELD

Egenkapital

Innskutt egenkapital

Aksjekapital 6, 7

27 621 484

26 086 957

Overkurs 6

200 949 045

223 755 225

Annen innskutt egenkapital 6

228 570 529

249 842 181

Sum innskutt egenkapital

Opptjent egenkapital

Annen egenkapital 6

Udekket tap 6

94 665 887

110 895 609

Sum opptjent egenkapital

-94 665 887

-110 895 609



| | | |
|---------------------------------|--------------------|--------------------|
| Sum egenkapital | 133 904 643 | 138 946 572 |
| Sum langsiktig gjeld | 0 | 0 |
| Kortsiktig gjeld | | |
| Leverandørgjeld | 51 648 | 19 722 |
| Skyldig offentlige avgifter | | |
| Annen kortsiktig gjeld | 213 939 | 218 630 |
| Sum kortsiktig gjeld | 265 587 | 238 351 |
| Sum gjeld | 265 587 | 238 351 |
| SUM EGENKAPITAL OG GJELD | 134 170 230 | 139 184 923 |



Organisasjonsnr: 918 019 669
SKAGERAK CAPITAL III AS

NOTEOPPLYSNINGER - SELSKAP - alle poster oppgitt i hele tall

Note

Antall årsverk i regnskapsåret
0.00

| <u>Sum</u> | <u>Beløp</u> |
|---------------------------------|--|
| <u>Balanseført verdi 31.12.</u> | <u>Varige driftsmidler Immaterielle eiend.</u> |

Konsernregnskap

Morselskapet sitt navn

Forretningskontor for morselskapet

Begrunnelse for at datterselskap er utelatt fra konsolideringen

| <u>Samlet beløp - tilknyttet selskap</u> | <u>Årets</u> | <u>Fjorårets</u> |
|--|--------------|------------------|
|--|--------------|------------------|

| | | |
|---|--------------|------------------|
| <u>Samlet beløp - foretak i samme konsern</u> | <u>Årets</u> | <u>Fjorårets</u> |
|---|--------------|------------------|

| | | |
|---|--------------|------------------|
| <u>Samlet beløp - foretak i samme konsern</u> | <u>Årets</u> | <u>Fjorårets</u> |
|---|--------------|------------------|

| | | |
|---|--------------|------------------|
| <u>Samlet beløp - felles kontrollert virksomhet</u> | <u>Årets</u> | <u>Fjorårets</u> |
|---|--------------|------------------|

| <u>Pantstillelse</u> | <u>Beløp</u> |
|----------------------|--------------|
|----------------------|--------------|

| | | | |
|----------------------------------|---------------|------------------|-------------------------|
| <u>Beholdning av egne aksjer</u> | <u>Antall</u> | <u>Pålydende</u> | <u>Andel av aksjek.</u> |
|----------------------------------|---------------|------------------|-------------------------|



Til generalforsamlingen i Skagerak Capital III AS

Uavhengig revisors beretning

Konklusjon

Vi har revidert årsregnskapet for Skagerak Capital III AS som består av balanse per 31. desember 2024, resultatregnskap for regnskapsåret avsluttet per denne datoen og noter til årsregnskapet, herunder et sammendrag av viktige regnskapsprinsipper.

Etter vår mening oppfyller årsregnskapet gjeldende lovkrav, og gir årsregnskapet et rettviseende bilde av selskapets finansielle stilling per 31. desember 2024, og av dets resultater for regnskapsåret avsluttet per denne datoen i samsvar med regnskapslovens regler og god regnskapsskikk i Norge.

Grunnlag for konklusjonen

Vi har gjennomført revisjonen i samsvar med International Standards on Auditing (ISA-ene). Våre oppgaver og plikter i henhold til disse standardene er beskrevet nedenfor under *Revisors oppgaver og plikter ved revisjonen av årsregnskapet*. Vi er uavhengige av selskapet i samsvar med kravene i relevante lover og forskrifter i Norge og International Code of Ethics for Professional Accountants (inkludert internasjonale uavhengighetsstandarder) utstedt av International Ethics Standards Board for Accountants (IESBA-reglene), og vi har overholdt våre øvrige etiske forpliktelser i samsvar med disse kravene. Innhentet revisjonsbevis er etter vår vurdering tilstrekkelig og hensiktsmessig som grunnlag for vår konklusjon.

Styrets og daglig leders ansvar for årsregnskapet

Styret og daglig leder (ledelsen) er ansvarlige for å utarbeide årsregnskapet og for at det gir et rettviseende bilde i samsvar med regnskapslovens regler og god regnskapsskikk i Norge. Ledelsen er også ansvarlig for slik internkontroll som den finner nødvendig for å kunne utarbeide et årsregnskap som ikke inneholder vesentlig feilinformasjon, verken som følge av misligheter eller utilsiktede feil.

Ved utarbeidelsen av årsregnskapet må ledelsen ta standpunkt til selskapets evne til fortsatt drift og opplyse om forhold av betydning for fortsatt drift. Forutsetningen om fortsatt drift skal legges til grunn for årsregnskapet så lenge det ikke er sannsynlig at virksomheten vil bli avvirket.

Revisors oppgaver og plikter ved revisjonen av årsregnskapet

Vårt mål er å oppnå betryggende sikkerhet for at årsregnskapet som helhet ikke inneholder vesentlig feilinformasjon, verken som følge av misligheter eller utilsiktede feil, og å avgi en revisjonsberetning som inneholder vår konklusjon. Betryggende sikkerhet er en høy grad av sikkerhet, men ingen garanti for at en revisjon utført i samsvar med ISA-ene, alltid vil avdekke vesentlig feilinformasjon. Feilinformasjon kan oppstå som følge av misligheter eller utilsiktede feil. Feilinformasjon er å anse som vesentlig dersom den enkeltvis eller samlet med rimelighet kan forventes å påvirke de økonomiske beslutningene som brukerne foretar på grunnlag av årsregnskapet. For videre beskrivelse av revisors oppgaver og plikter vises det til: <https://revisorforeningen.no/revisionsberetninger>

Kristiansand, 3. mars 2025
PricewaterhouseCoopers AS

Kai Arne Halvorsen
Statsautorisert revisor
(elektronisk signert)

PricewaterhouseCoopers AS, Gravane 26, Postboks 447, NO-4664 Kristiansand
T: 02316, org. no.: 987 009 713 MVA, www.pwc.no
Statsautoriserte revisorer, medlemmer av Den norske Revisorforening og autorisert regnskapsførerselskap



 Securely signed with Brevio

Revisjonsberetning

Signers:

| Name | Method | Date |
|---------------------|---------------|------------------|
| Halvorsen, Kai Arne | BANKID | 2025-03-03 15:55 |

This document package contains:

- Closing page (this page)
- The original document(s)
- The electronic signatures. These are not visible in the document, but are electronically integrated.



This file is sealed with a digital signature.
The seal is a guarantee for the authenticity
of the document.









| Resultatregnskap | | | |
|---|-------------|-------------------|-------------------|
| Skagerak Capital III AS | | | |
| Driftsinntekter og driftskostnader | Note | 2024 | 2023 |
| Gevinst ved realisasjon av aksjer | | 27 661 384 | 0 |
| Renteinntekt | | 268 018 | 714 133 |
| Sum driftsinntekter | | 27 929 402 | 714 133 |
| Tap ved realisasjon av aksjer | | 0 | 3 689 872 |
| Lønnskostnad | 2 | 427 976 | 408 329 |
| Nedskrivning av aksjer | | 4 386 052 | -7 993 923 |
| Annen driftskostnad | 2, 3 | 6 885 651 | 7 287 230 |
| Sum driftskostnader | | 11 699 679 | 3 391 508 |
| Driftsresultat | | 16 229 723 | -2 677 375 |
| Resultat før skattekostnad | 5 | 16 229 723 | -2 677 375 |
| Årsresultat | | 16 229 723 | -2 677 375 |
| Overføringer | | | |
| Overført til udekket tap | | 16 229 723 | -2 677 375 |
| Sum overføringer | | 16 229 723 | -2 677 375 |



| Balanse | | | |
|--------------------------------------|-------------|--------------------|--------------------|
| Skagerak Capital III AS | | | |
| Eiendeler | Note | 2024 | 2023 |
| Finansielle anleggsmidler | | | |
| Investeringer i aksjer | 4 | 119 465 313 | 127 274 094 |
| Sum finansielle anleggsmidler | | 119 465 313 | 127 274 094 |
| Sum anleggsmidler | | 119 465 313 | 127 274 094 |
| Omløpsmidler | | | |
| Fordringer | | | |
| Andre kortsiktige fordringer | | 259 604 | 261 525 |
| Sum fordringer | | 259 604 | 261 525 |
| Bankinnskudd, kontanter o.l. | | 14 445 313 | 11 649 304 |
| Sum omløpsmidler | | 14 704 917 | 11 910 829 |
| Sum eiendeler | | 134 170 230 | 139 184 923 |



| Balanse | | | |
|--|---|---|---------------------|
| Skagerak Capital III AS | | | |
| Egenkapital og gjeld | Note | 2024 | 2023 |
| Egenkapital | | | |
| Innskutt egenkapital | | | |
| Aksjekapital | 6, 7 | 27 621 484 | 26 086 957 |
| Overkurs | 6 | 200 949 045 | 223 755 225 |
| Sum innskutt egenkapital | | 228 570 529 | 249 842 181 |
| Opptjent egenkapital | | | |
| Udekket tap | 6 | -94 665 887 | -110 895 609 |
| Sum opptjent egenkapital | | -94 665 887 | -110 895 609 |
| Sum egenkapital | | 133 904 643 | 138 946 572 |
| Gjeld | | | |
| Kortsiktig gjeld | | | |
| Leverandørgjeld | | 51 648 | 19 722 |
| Annen kortsiktig gjeld | | 213 939 | 218 630 |
| Sum kortsiktig gjeld | | 265 587 | 238 351 |
| Sum gjeld | | 265 587 | 238 351 |
| Sum egenkapital og gjeld | | 134 170 230 | 139 184 923 |
| Kristiansand, 26.02.2025 Styret i Skagerak Capital III AS | | | |
|  Hege Yli Melhus Ask styreleder |  Helle Moen styremedlem |  Roar Snippen styremedlem | |
|  Ola Steinar Smeby styremedlem |  Sondre Dale Stormyr styremedlem |  Andre Berg Edvardsen daglig leder | |
| Skagerak Capital III AS | | | Side 3 |



Skagerak Capital III AS

Noter til årsregnskapet for 2024

Note 1 Regnskapsprinsipper

Årsregnskapet er satt opp i samsvar med regnskapsloven og god regnskapsskikk for små foretak.

Inntekter og kostnader

Selskapets aktivitet er investeringer i finansielle eiendeler. Avkastningen av disse aktivitetene medtas under driftsinntekter- og kostnader i resultatoppstillingen. Driftsinntektene består av avkastning på investeringer i aksjer, andeler og øvrige finansielle instrumenter, samt mottatt utbytte og øvrige utdelinger på slike. Avkastningen består av både realiserte og urealiserte gevinster og tap. Valutaendringer knyttet til slike investeringer inngår som del av driftsinntektene og driftskostnadene. Renter knyttet til fordringer og bankinnskudd vises under driftsinntekter. Inntekter fra realisasjon av verdipapirer anses opptjent fra det tidspunkt handel er gjennomført. Årets realisasjonsgevinster-/ og tap vises netto som inntekt eller kostnad. Det samme gjør opp- eller nedskrivning av investeringer.

Klassifisering og vurdering av balanseposter

Eiendeler bestemt til varig eie eller bruk er klassifisert som anleggsmidler. Fordringer klassifiseres som omløpsmidler hvis de skal tilbakebetales i løpet av ett år etter utbetalingstidspunktet. For gjeld er analoge kriterier lagt til grunn.

Omløpsmidler vurderes til laveste av anskaffelseskost og virkelig verdi. Kortsiktig gjeld balanseføres til nominelt beløp på tableringstidspunktet.

Anleggsmidler vurderes til anskaffelseskost. Anleggsmidlene nedskrives til virkelig verdi ved verdifall som ikke forventes å være forbigående. Langsiktig gjeld i norske kroner med unntak av andre avsetninger balanseføres til nominelt beløp på etableringstidspunktet.

Investeringer i aksjer og andeler

Selskapets investeringer har normalt en tidshorisont som er lengre enn ett år. Aksjeinvesteringer klassifiseres derfor om anleggsmidler og balanseføres til kostpris. Investeringer som er gjenstand for varig verditap blir nedskrevet. Utlån til porteføljeselskaper behandles og presenteres tilsvarende.

Resultatposter fra investeringer i porteføljeselskaper oppstår gjennom utbytter og som realisasjonsoppgjør ved avhendelse. Resultatpostene presenteres under finansposter i resultatregnskapet.

Fordringer

Fordringer er oppført i balansen til pålydende etter fradrag for eventuell avsetning til forventet tap. Avsetning til tap gjøres på grunnlag av individuelle vurderinger av de enkelte fordringene.

Skatt

Skattekostnaden i resultatregnskapet omfatter både periodens betalbare skatt og endring i utsatt skatt. Utsatt skatt beregnes med aktuell skattesats på grunnlag av de midlertidige forskjeller som eksisterer mellom regnskapsmessige og skattemessige verdier, samt eventuelt ligningsmessig underskudd til fremføring ved utgangen av regnskapsåret. Skatteøkende og skattereduserende midlertidige forskjeller som reverserer eller kan reversere i samme periode er utlignet.

Netto utsatt skattefordel balanseføres ikke, i samsvar med unntaksreglene for små foretak.

Endring i prinsippene

Fra 2024 klassifiseres finansielle inntekter og kostnader som driftsinntekter og -kostnader. Fjorårstallene er omarbeidet for sammenlignbarhet. Dette medfører at inntekter og kostnader for fjoråret er flyttet fra annen finansinntekt og annen finanskostnad til driftsinntekt og driftskostnad. Denne endringen påvirker ikke det totale resultatet, men gir en mer presis fremstilling av driftsaktivitetene.

Note 2 Lønnskostnader, antall ansatte, godtgjørelser til daglig leder m.v. og revisjon

Selskapet har ingen ansatte, og det er dermed ikke krav om å ha en tjenestepensjon etter lov om obligatorisk tjenestepensjon. Det er ikke gitt lån/sikkerhetsstillelse til daglig leder, styreformann eller andre nærstående parter.

| Spesifikasjon av årets lønnskostnader | 2024 | 2023 |
|---------------------------------------|----------------|----------------|
| Styrehonorar | 375 000 | 365 608 |
| Arbeidsgiveravgift | 52 887 | 42 352 |
| Andre personalkostnader | 88 | 369 |
| Sum lønnskostnader | 427 976 | 408 329 |

Note 3 Annen driftskostnad

| Annen driftskostnad består av | 2024 | 2023 |
|--|------------------|------------------|
| Forvaltningshonorar | 6 685 349 | 7 024 181 |
| Andre honorarer (regnskap, revisjon, juridisk) | 249 022 | 190 074 |
| Annet (forsikring, reisekostnader, mm.) | 60 480 | 72 977 |
| Viderefakturerte kostnader | -109 200 | - |
| Sum annen driftskostnad | 6 885 651 | 7 287 232 |



Skagerak Capital III AS

Noter til årsregnskapet for 2024

Note 4 Investeringer i aksjer og konvertible lån

| Investeringer i aksjer | Forretningskontor | Antall aksjer | Eierandel | Kostpris | Bokført verdi |
|-----------------------------------|-------------------|---------------|-----------|--------------------|--------------------|
| | | | | 31.12.2024 | 31.12.2024 |
| Tunable AS | Oslo | 20 842 | 22,04 % | 42 093 869 | 42 093 869 |
| Intelecy AS | Oslo | 378 871 | 6,81 % | 4 479 251 | 4 479 251 |
| Decisions AS | Oslo | 1 356 482 | 20,34 % | 34 677 531 | 34 677 531 |
| Eldor Holding | Stavanger | 88 403 589 | 7,25 % | 8 227 563 | 3 841 511 |
| Inline-Test AS | Molde | 17 666 | 14,76 % | 14 115 325 | 14 115 325 |
| Vixel AS | Gjøvik | 60 333 | 17,27 % | 12 000 974 | 12 000 974 |
| Fonn AS | Os | 28 107 | 7,91 % | 13 192 396 | 8 256 853 |
| Sum investeringer i aksjer | | | | 128 786 909 | 119 465 314 |

Det er i 2024 inngått en avtale om salg av aksjene i Eldor, med oppgjør og overdragelse i 2025. I løpet av 2024 mottok Skagerak Capital III deler av vederlaget som utbytte, klassifisert i regnskapet som tilbakebetalt egenkapital. Aksjene er nedskrevet til resterende vederlag.

Note 5 Skatt

| Årets skattepliktige inntekt og betalbar skatt i balansen | 2024 | 2023 |
|---|-------------|-------------|
| Resultat før skattekostnad | 16 229 722 | -2 677 376 |
| Permanente forskjeller | -23 073 889 | -4 304 051 |
| Endring i midlertidige forskjeller | - | - |
| Endring i underskudd til fremføring | 6 844 167 | 6 981 427 |
| Årets skattepliktige inntekt (grunnlag for betalbar skatt i balansen) | - | - |
| Betalbar skatt i balansen, 22 % | - | - |
| Årets utsatt skatt/skattefordel i balansen | 2024 | 2023 |
| Netto midlertidige forskjeller | - | - |
| Underskudd til fremføring | -63 136 786 | -56 292 619 |
| Grunnlag for usatt skatt/skattefordel | -63 136 786 | -56 292 619 |
| Utsatt skatt/skattefordel, 22 % | -13 890 093 | -12 384 376 |
| Herav ikke balanseført utsatt skattefordel | 13 890 093 | 12 384 376 |
| Utsatt skatt/skattefordel i balansen | - | - |
| Årets skattekostnad i resultatregnskapet | 2024 | 2023 |
| Betalbar skatt på årets skattepliktige inntekt | - | - |
| Endring i balanseført utsatt skatt/skattefordel | - | - |
| Skattekostnad | - | - |



Skagerak Capital III AS

Noter til årsregnskapet for 2024

Note 6 Egenkapital

| Årets egenkapitalbevegelser | Aksjekapital | Overkurs | Udekket tap | Sum |
|-------------------------------|-------------------|--------------------|--------------------|--------------------|
| Egenkapital per 01.01. | 26 086 957 | 223 755 225 | -110 895 611 | 138 946 571 |
| Kapitalforhøyelse nr. 19 | 1 534 528 | 13 465 479 | - | 15 000 006 |
| Utbytte | - | -36 271 658 | - | -36 271 658 |
| Årets resultat | - | - | 16 229 723 | 16 229 723 |
| Egenkapital per 31.12. | 27 621 484 | 200 949 047 | -94 665 889 | 133 904 642 |

Note 7 Aksjekapital

Aksjekapitalen på kr. 27 621 484,00 består av 276 214 840 aksjer à kr 0,10.

| Aksjonærer | Antall aksjer | Eierandel |
|--|--------------------|-----------------|
| Skeie Technology AS | 33 882 353 | 12,27 % |
| Sparebanken Sør | 15 882 353 | 5,75 % |
| Eika Feeder AS | 14 823 529 | 5,37 % |
| Barrus Capital AS | 5 294 118 | 1,92 % |
| Kristiansand Kommunes Energiverksstiftelse | 4 235 294 | 1,53 % |
| Stiftelsen Sørlandets Kompetansefond | 4 235 294 | 1,53 % |
| Itlution AS | 4 235 294 | 1,53 % |
| J. B. Ugland Venture AS | 3 176 471 | 1,15 % |
| Industry Oriented Technology AS | 3 176 471 | 1,15 % |
| Aust-agder Utviklings- Og Kompetansefond | 3 176 471 | 1,15 % |
| Telemark Utviklingsfond | 3 176 471 | 1,15 % |
| Såkomfrø AS | 3 176 471 | 1,15 % |
| Agder Næringssselskap AS | 3 176 471 | 1,15 % |
| Sparebank 1 Sr-bank ASA | 31 764 706 | 11,50 % |
| Gumpens Invest AS | 3 176 471 | 1,15 % |
| Dnb Bank ASA | 5 294 118 | 1,92 % |
| Investinor Indirekte I AS | 117 391 307 | 42,50 % |
| Skeie Alpha Venture AS | 3 377 647 | 1,22 % |
| Skagerak Capital AS | 8 269 412 | 2,99 % |
| Agder Sparebank | 5 294 118 | 1,92 % |
| Sum | 276 214 840 | 100,00 % |



SCIII AS årsregnskap 2024

Final Audit Report

2025-03-05


| | |
|-----------------|--|
| Created: | 2025-03-04 |
| By: | Andre Berg Edvardsen (andre@skagerakmaturo.no) |
| Status: | Signed |
| Transaction ID: | CBJCHBCAABAAb4ziHmJ8zdgzNfyaAGpkXcC4lpfVAYH |


"SCIII AS årsregnskap 2024" History

- Document created by Andre Berg Edvardsen (andre@skagerakmaturo.no)
2025-03-04 - 7:01:53 AM GMT - IP address: 88.92.236.132
- Document emailed to hege@yliconsulting.no for signature
2025-03-04 - 7:01:57 AM GMT
- Document emailed to helle.moen@entendo.no for signature
2025-03-04 - 7:01:58 AM GMT
- Document emailed to sondre.stormyr@sgr.no for signature
2025-03-04 - 7:01:58 AM GMT
- Document emailed to Ola Smeby (ola.smeby@investinor.no) for signature
2025-03-04 - 7:01:58 AM GMT
- Document emailed to roar.snippen@sb1sorost.no for signature
2025-03-04 - 7:01:58 AM GMT
- Document emailed to Andre Berg Edvardsen (andre@skagerakcapital.com) for signature
2025-03-04 - 7:01:58 AM GMT
- Email viewed by Andre Berg Edvardsen (andre@skagerakcapital.com)
2025-03-04 - 7:02:25 AM GMT - IP address: 88.92.236.132
- Document e-signed by Andre Berg Edvardsen (andre@skagerakcapital.com)
Signature Date: 2025-03-04 - 7:02:47 AM GMT - Time Source: server- IP address: 88.92.236.132
- Email viewed by helle.moen@entendo.no
2025-03-04 - 7:18:32 AM GMT - IP address: 104.28.105.25
- Email viewed by sondre.stormyr@sgr.no
2025-03-04 - 7:43:33 AM GMT - IP address: 104.28.31.34







-  Email viewed by Ola Smeby (ola.smeby@investinor.no)
2025-03-04 - 7:56:05 AM GMT- IP address: 104.28.105.24

-  Document e-signed by Ola Smeby (ola.smeby@investinor.no)
Signature Date: 2025-03-04 - 7:56:28 AM GMT - Time Source: server- IP address: 77.18.55.233


-  Email viewed by hege@yliconsulting.no
2025-03-04 - 8:49:17 AM GMT- IP address: 172.225.71.184


-  Signer hege@yliconsulting.no entered name at signing as Hege Yli Melhus Ask
2025-03-04 - 8:52:26 AM GMT- IP address: 77.16.74.29


-  Document e-signed by Hege Yli Melhus Ask (hege@yliconsulting.no)
Signature Date: 2025-03-04 - 8:52:28 AM GMT - Time Source: server- IP address: 77.16.74.29


-  Signer sondre.stormyr@sgr.no entered name at signing as Sondre Dale Stormyr
2025-03-04 - 9:47:45 AM GMT- IP address: 77.16.222.250


-  Document e-signed by Sondre Dale Stormyr (sondre.stormyr@sgr.no)
Signature Date: 2025-03-04 - 9:47:47 AM GMT - Time Source: server- IP address: 77.16.222.250


-  Signer helle.moen@entendo.no entered name at signing as Helle Moen
2025-03-04 - 2:08:43 PM GMT- IP address: 104.28.105.24

-  Document e-signed by Helle Moen (helle.moen@entendo.no)
Signature Date: 2025-03-04 - 2:08:45 PM GMT - Time Source: server- IP address: 104.28.105.24

-  Email viewed by roar.snippen@sb1sorost.no
2025-03-05 - 7:50:24 AM GMT- IP address: 104.47.30.126

-  Signer roar.snippen@sb1sorost.no entered name at signing as Roar Snippen
2025-03-05 - 7:50:52 AM GMT- IP address: 185.127.100.40

-  Document e-signed by Roar Snippen (roar.snippen@sb1sorost.no)
Signature Date: 2025-03-05 - 7:50:54 AM GMT - Time Source: server- IP address: 185.127.100.40

-  Agreement completed.
2025-03-05 - 7:50:54 AM GMT

