



ÅRSREGNSKAPET FOR REGNSKAPSÅRET 2021 - GENERELL INFORMASJON

Enheten

Organisasjonsnummer: 922 062 560
Organisasjonsform: Aksjeselskap
Foretaksnavn: MANZINI AS
Forretningsadresse: Bekkeveien 165
3173 VEAR

Regnskapsår

Årsregnskapets periode: 01.01.2021 - 31.12.2021

Konsern

Morselskap i konsern: Ja
Konsernregnskap lagt ved: Nei

Regnskapsregler

Regler for små foretak benyttet: Ja
Benyttet ved utarbeidelsen av årsregnskapet til selskapet: Regnskapslovens alminnelige regler

Årsregnskapet fastsatt av kompetent organ

Bekreftet av representant for selskapet: Gard Holger Hansen
Dato for fastsettelse av årsregnskapet: 16.05.2022

Grunnlag for avgivelse

År 2021: Årsregnskapet er elektronisk innlevert
År 2020: Tall er hentet fra elektronisk innlevert årsregnskap fra 2021

Det er ikke krav til at årsregnskapet m.v. som sendes til Regnskapsregisteret er undertegnet. Kontrollen på at dette er utført ligger hos revisor/enhetens øverste organ. Sikkerheten ivaretas ved at innsender har rolle/rettighet for innsending av årsregnskapet via Altinn, og ved at det bekreftes at årsregnskapet er fastsatt av kompetent organ.

Brønnøysundregistrene, 13.06.2023



Resultatregnskap

Beløp i: NOK	Note	2021	2020
RESULTATREGNSKAP			
Inntekter			
Salgsinntekt	1	21 617 832	19 616 281
Sum inntekter		21 617 832	19 616 281
Kostnader			
Varekostnad	1	10 983 994	9 881 932
Lønnskostnader	2	5 306 577	4 274 319
Avskrivning på varige driftsmidler	3	176 368	71 700
Annen driftskostnad		4 046 568	4 434 256
Sum kostnader		20 513 507	18 662 207
Driftsresultat		1 104 325	954 074
Finansinntekter og finanskostnader			
Annen finansinntekt		102 666	115 564
Sum finansinntekter		102 666	115 564
Nedskrivning av andre finansielle anleggsmidler			10 000
Annen rentekostnad	7	475 316	495 923
Annen finanskostnad		228 246	32 969
Sum finanskostnader		703 561	538 892
Netto finans		-600 896	-423 328
Ordinært resultat før skattekostnad		503 430	530 746
Skattekostnad på ordinært resultat	1, 6	110 754	119 589
Ordinært resultat etter skattekostnad		392 676	411 157
Årsresultat		392 676	411 157
Årsresultat etter minoritetsinteresser		392 676	411 157
Totalresultat		392 676	411 157
Overføringer og disponeringer			



Resultatregnskap

Beløp i: NOK	Note	2021	2020
Ordinært utbytte	4		
Udekket tap	4		
Avsatt til annen egenkapital	4	392 676	411 157
Sum overføringer og disponeringer		392 676	411 157



Balanse

Beløp i: NOK	Note	2021	2020
BALANSE - EIENDELER			
Anleggsmidler			
Immaterielle eiendeler			
Utsatt skattefordel	1, 6		12 743
Sum immaterielle eiendeler			12 743
Varige driftsmidler			
Tomter, bygninger o.a. fast eiendom	1		
Driftsløsøre, transportmidler o.l.	1, 3	981 698	248 498
Sum varige driftsmidler		981 698	248 498
Finansielle anleggsmidler			
Lån til foretak i samme konsern		6 186	19 144
Andre langsiktige fordringer			13 375
Sum finansielle anleggsmidler		6 186	32 519
Sum anleggsmidler		987 884	293 760
Omløpsmidler			
Varer			
Sum varer	1	5 262 808	6 152 025
Fordringer			
Kundefordringer	1	961 879	706 478
Andre kortsiktige fordringer	1	2 854 910	1 659 601
Sum fordringer		3 816 789	2 366 079
Bankinnskudd, kontanter og lignende			
Bankinnskudd, kontanter o.l.		2 860 142	1 408 803
Sum bankinnskudd, kontanter og lignende		2 860 142	1 408 803
Sum omløpsmidler		11 939 738	9 926 907
SUM EIENDELER		12 927 622	10 220 668



Balanse

Beløp i: NOK	Note	2021	2020
BALANSE - EGENKAPITAL OG GJELD			
Egenkapital			
Innskutt egenkapital			
Aksjekapital	4, 5	1 000 000	1 000 000
Beholdning av egne aksjer	5		
Sum innskutt egenkapital		1 000 000	1 000 000
Opptjent egenkapital			
Annen egenkapital	4	1 554 817	1 759 317
Sum opptjent egenkapital		1 554 817	1 759 317
Sum egenkapital		2 554 817	2 759 317
Gjeld			
Langsiktig gjeld			
Utsatt skatt	6	2 114	
Sum avsetninger for forpliktelser		2 114	
Annen langsiktig gjeld			
Gjeld til kredittinstitusjoner		602 846	
Sum annen langsiktig gjeld		602 846	
Sum langsiktig gjeld		604 960	0
Kortsiktig gjeld			
Leverandørgjeld		1 555 126	1 259 640
Betalbar skatt	6	443 307	124 078
Skyldige offentlige avgifter		5 029 220	4 274 012
Avsatt utbytte	4		
Annen kortsiktig gjeld	7	2 740 191	1 803 620
Sum kortsiktig gjeld		9 767 845	7 461 351
Sum gjeld		10 372 805	7 461 351
SUM EGENKAPITAL OG GJELD		12 927 622	10 220 668



Brønnøysundregistrene

ÅRSREGNSKAP FOR REGNSKAPSÅRET 2021 - GENERELL INFORMASJON

Journalnummer: 2022 356918

Enheten

Organisasjonsnummer: 922 062 560
Organisasjonsform: Aksjeselskap
Foretaksnavn: MANZINI AS
Forretningsadresse: Bekkeveien 165
3173 VEAR

Regnskapsår

Årsregnskapets periode: 01.01.2021 - 31.12.2021

Konsern

Morselskap i konsern: Ja
Konsernregnskap lagt ved: Nei

Regnskapsregler

Regler for små foretak benyttet: Ja
Benyttet ved utarbeidelsen av
årsregnskapet til selskapet: Regnskapslovens alminnelige regler

Årsregnskapet fastsatt av kompetent organ

Bekreftet av representant for selskapet: Gard Holger Hansen
Dato for fastsettelse av årsregnskapet: 16.05.2022

Grunnlag for avgivelse

År 2021: Årsregnskap er elektronisk innlevert.
År 2020: Tall er hentet fra elektronisk innlevert årsregnskap fra 2021.

Det er ikke krav til at årsregnskapet m.v. som sendes til Regnskapsregisteret er undertegnet. Kontrollen på at dette er utført ligger hos revisor/enhetens øverste organ. Sikkerheten ivaretas ved at innsender har rolle/rettighet for innsending av årsregnskapet via Altinn, og ved at det bekreftes at årsregnskapet er fastsatt av kompetent organ.

Brønnøysundregistrene, 09.06.2022



Organisasjonsnr: 922 062 560
MANZINI AS

RESULTATREGNSKAP

Beløp i: NOK	Note	2021	2020
RESULTATREGNSKAP			
Inntekter			
Salgsinntekt	1	21 617 832	19 616 281
Sum inntekter		21 617 832	19 616 281
Kostnader			
Varekostnad	1	10 983 994	9 881 932
Lønnskostnader	2	5 306 577	4 274 319
Avskrivning på varige driftsmidler	3	176 368	71 700
Annen driftskostnad		4 046 568	4 434 256
Sum kostnader		20 513 507	18 662 207
Driftsresultat		1 104 325	954 074
Finansinntekter og finanskostnader			
Annen finansinntekt		102 666	115 564
Sum finansinntekter		102 666	115 564
Nedskrivning av andre finansielle anleggsmidler			10 000
Annen rentekostnad	7	475 316	495 923
Annen finanskostnad		228 246	32 969
Sum finanskostnader		703 561	538 892
Netto finans		-600 896	-423 328
Ordinært resultat før skattekostnad			
Skattekostnad på ordinært resultat	1, 6	110 754	119 589
Ordinært resultat etter skattekostnad		392 676	411 157
Årsresultat		392 676	411 157
Årsresultat etter minoritetsinteresser		392 676	411 157
Totalresultat		392 676	411 157
Overføringer og disponeringer			
Ordinært utbytte	4		
Udekket tap	4		
Avsatt til annen egenkapital	4	392 676	411 157
Sum overføringer og disponeringer		392 676	411 157





Organisasjonsnr: 922 062 560
MANZINI AS

BALANSE

Beløp i: NOK	Note	2021	2020
--------------	------	------	------

BALANSE - EIENDELER

Anleggsmidler

Immaterielle eiendeler

Utsatt skattefordel	1, 6		12 743
Sum immaterielle eiendeler			12 743

Varige driftsmidler

Tomter, bygninger o.a.
fast eiendom

	1		
Driftsløsøre, transportmidler o.l.	1, 3	981 698	248 498
Sum varige driftsmidler		981 698	248 498

Finansielle anleggsmidler

Lån til foretak i samme
konsern

		6 186	19 144
--	--	-------	--------

Andre langsiktige fordringer			13 375
---------------------------------	--	--	--------

Sum finansielle anleggsmidler		6 186	32 519
--	--	--------------	---------------

Sum anleggsmidler		987 884	293 760
--------------------------	--	----------------	----------------

Omløpsmidler

Varer

Sum varer	1	5 262 808	6 152 025
-----------	---	-----------	-----------

Fordringer

Kundefordringer	1	961 879	706 478
-----------------	---	---------	---------

Andre kortsiktige fordringer	1	2 854 910	1 659 601
---------------------------------	---	-----------	-----------

Sum fordringer		3 816 789	2 366 079
-----------------------	--	------------------	------------------

Bankinnskudd, kontanter og lignende

Bankinnskudd, kontanter o. l.		2 860 142	1 408 803
----------------------------------	--	-----------	-----------

Sum bankinnskudd, kontanter og lignende		2 860 142	1 408 803
--	--	------------------	------------------

Sum omløpsmidler		11 939 738	9 926 907
-------------------------	--	-------------------	------------------

SUM EIENDELER		12 927 622	10 220 668
----------------------	--	-------------------	-------------------

BALANSE - EGENKAPITAL OG GJELD

Egenkapital



Innskutt egenkapital			
Aksjekapital	4, 5	1 000 000	1 000 000
Beholdning av egne aksjer	5		
Sum innskutt egenkapital		1 000 000	1 000 000
Opptjent egenkapital			
Annen egenkapital	4	1 554 817	1 759 317
Sum opptjent egenkapital		1 554 817	1 759 317
Sum egenkapital		2 554 817	2 759 317
Gjeld			
Langsiktig gjeld			
Utsatt skatt	6	2 114	
Sum avsetninger for forpliktelseser		2 114	
Annen langsiktig gjeld			
Gjeld til kredittinstitusjoner		602 846	
Sum annen langsiktig gjeld		602 846	
Sum langsiktig gjeld		604 960	0
Kortsiktig gjeld			
Leverandørgjeld		1 555 126	1 259 640
Betalbar skatt	6	443 307	124 078
Skyldige offentlige avgifter		5 029 220	4 274 012
Avsatt utbytte	4		
Annen kortsiktig gjeld	7	2 740 191	1 803 620
Sum kortsiktig gjeld		9 767 845	7 461 351
Sum gjeld		10 372 805	7 461 351
SUM EGENKAPITAL OG GJELD		12 927 622	10 220 668



Organisasjonsnr: 922 062 560
MANZINI AS

NOTEOPPLYSNINGER - SELSKAP - alle poster oppgitt i hele tall

Note

Antall aksjer og aksjeeiere

Note
2

Antall årsverk i regnskapsåret

Virksomheten har hatt følgende antall årsverk:
7.00

Omløpsmidler Startdato Sluttdato Endring

Skattemessig fremf.undersk. Startdato Sluttdato Endring

Kortsiktig gjeld Startdato Sluttdato Endring



Orion Revisjon AS

Tove Lill Johannesen, statsautorisert revisor

Foretaksregisteret

Org.nr. NO 917 209 820 MVA

Kamfjordåsen 38 AS, 3227 Sandefjord

Medlem av Den norske Revisorforening

Til generalforsamlingen i Manzini AS

Uavhengig revisors beretning

Uttalelse om revisjonen av årsregnskapet

Konklusjon

Vi har revidert årsregnskapet til Manzini AS som viser et overskudd på kr 392 676. Årsregnskapet består av balanse per 31. desember 2021, resultatregnskap for regnskapsåret avsluttet per denne datoen og noter til årsregnskapet, herunder et sammendrag av viktige regnskapsprinsipper

Etter vår mening

- Oppfyller årsregnskapet gjeldende lovkrav, og
- gir årsregnskapet et rettviseende bilde av selskapets finansielle stilling per 31. desember 2021, og av dets resultater og kontantstrømmer for regnskapsåret avsluttet per denne datoen i samsvar med regnskapslovens regler og god regnskapsskikk i Norge.

Grunnlag for konklusjonen

Vi har gjennomført revisjonen i samsvar med de internasjonale revisjonsstandardene International Standards om Auditing (ISA-ene). Våre oppgaver og plikter i henhold til disse standardene er beskrevet nedenfor under Revisors oppgaver og plikter ved revisjon av årsregnskapet. Vi er uavhengige av selskapet slik det kreves i lov og forskrift og International Code of Ethics for Professional Accountants (inkludert internasjonale uavhengighetsstandarder) utstedt av The International Ethics Standard Board for Accountants (IEABA-reglene), og vi har overholdt våre øvrige etiske forpliktelser i samsvar med disse kravene. Innhentet revisjonsbevis er etter vår vurdering tilstrekkelig og hensiktsmessig som grunnlag for vår konklusjon.

Styrets og daglig leders ansvar for årsregnskapet

Styret og daglig leder (ledelsen) er ansvarlig for å utarbeide årsregnskapet og for at det gir et rettviseende bilde i samsvar med regnskapslovens regler og god regnskapsskikk i Norge. Ledelsen er også ansvarlig for slik intern kontroll som den finner nødvendig for å kunne utarbeide et årsregnskap som ikke inneholder vesentlig feilinformasjon, verken som følge av misligheter eller utilsiktede feil.

Ved utarbeidelsen av årsregnskapet må ledelsen ta standpunkt til selskapets evne til fortsatt drift og opplyse om forhold av betydning for fortsatt drift. Forutsetningen om fortsatt drift skal legges til grunn for årsregnskapet så lenge det ikke er sannsynlig at virksomheten vil bli avvirket.

Tove Lill Johannesen mobil 951 97 990 tove.lill@orionrevisjon.no

Bankkonto 9802.22.85645



Revisors oppgaver og plikter ved revisjonen av årsregnskapet

Vårt mål er å oppnå betryggende sikkerhet for at årsregnskapet som helhet ikke inneholder vesentlig feilinformasjon, verken som følge av misligheter eller utilsiktede feil, og å avgi en revisjonsberetning som inneholder vår konklusjon. Betryggende sikkerhet er en høy grad av sikkerhet, men ingen garanti for at en revisjon utført i samsvar med ISA-ene, alltid vil avdekke vesentlig feilinformasjon som eksisterer. Feilinformasjon kan oppstå som følge av misligheter eller utilsiktede feil. Feilinformasjon blir vurdert som vesentlig dersom den enkeltvis eller samlet med rimelighet kan forventes å påvirke økonomiske beslutninger som brukerne foretar basert på årsregnskapet

For videre beskrivelse av revisors oppgaver og plikter vises det til <https://revisorforeningen.no/revisjonsberetninger>

Andre forhold

Selskapet har hatt svak intern kontroll i regnskapsåret, samt at det er levert dårlig kvalitet fra regnskapsførers side. Dette har medført vesentlige avvik som er innarbeidet i regnskapet gjennom korrigerende egenkapitalen 1.1.21. Det vises til note 1 og 4 i regnskapet for 2021. Disse forholdene har ingen betydning for vår konklusjon om årsregnskapet.

Sandefjord, 16. mai 2022

Orion Revisjon AS


Tove Lill Johannesen


Tove Lill Johannesen

Statsautorisert revisor



 BankID Signing
William Chu
2022-05-11

 BankID Signing
Gard Holger Hansen
2022-05-11

 BankID Signing
Lasse Rene Hansen
2022-05-11

Manzini AS


Org.nr. 922 060 560


Årsrapport 2021



Manzini AS Resultatregnskap

 BankID Signing
William Chu
2022-05-11

 BankID Signing
Gard Holger Hansen
2022-05-11

 BankID Signing
Lasse Rene Hansen
2022-05-11

Driftsinntekter og driftskostnader	Note	2021	2020
Salgsinntekt	1	21 617 832	19 616 281
Sum driftsinntekter		21 617 832	19 616 281
Varekostnad	1	10 983 994	9 881 932
Lønnskostnader	2	5 306 577	4 274 319
Avskrivning på varige driftsmidler	3	176 368	71 700
Annen driftskostnad		4 046 568	4 434 256
Sum driftskostnader		20 513 507	18 662 207
Driftsresultat		1 104 325	954 074
Finansinntekter og finanskostnader			
Annen finansinntekt		102 666	115 564
Nedskrivning av andre finansielle anleggsmidler		0	10 000
Annen rentekostnad	7	475 316	495 923
Annen finanskostnad		228 246	32 969
Resultat av finansposter		-600 896	-423 328
Ordinært resultat før skattekostnad		503 430	530 746
Skattekostnad på ordinært resultat	1, 6	110 754	119 589
Ordinært resultat		392 676	411 157
Årsresultat		392 676	411 157
Overføringer			
Avsatt til annen egenkapital	4	392 676	411 157
Sum overføringer		392 676	411 157



Manzini AS

Balanse pr. 31. desember

BankID Signing
William Chu
2022-05-11

BankID Signing
Gard Holger Hansen
2022-05-11

BankID Signing
Lasse Rene Hansen
2022-05-11

Eiendeler	Note	2021	2020
Anleggsmidler			
Utsatt skattefordel	1, 6	0	12 743
Driftsløsøre, transportmidler o.l.	1, 3	981 698	248 498
Lån til foretak i samme konsern		6 186	19 144
Andre langsiktige fordringer		0	13 375
Sum anleggsmidler		987 884	293 760
Omløpsmidler			
Varebeholdning	1	5 262 808	6 152 025
Kundefordringer	1	961 879	706 478
Andre kortsiktige fordringer	1	2 854 910	1 659 601
Bankinnskudd, kontanter o.l.		2 860 142	1 408 803
Sum omløpsmidler		11 939 738	9 926 907
Sum eiendeler		12 927 622	10 220 668
Egenkapital og gjeld			
Egenkapital			
Aksjekapital	4, 5	1 000 000	1 000 000
Annen egenkapital	4	1 554 817	1 759 317
Sum egenkapital		2 554 817	2 759 317
Gjeld			
Avsetning for forpliktelser			
Utsatt skatt	6	2 114	0
Sum avsetning for forpliktelser		2 114	0
Annen langsiktig gjeld			
Gjeld til kredittinstitusjoner		602 846	0
Sum annen langsiktig gjeld		602 846	0
Kortsiktig gjeld			
Leverandørgjeld		1 555 126	1 259 640
Betalbar skatt	6	443 307	124 078
Skyldige offentlige avgifter		5 029 220	4 274 012
Annen kortsiktig gjeld	7	2 740 191	1 803 620
Sum kortsiktig gjeld		9 767 845	7 461 351
Sum egenkapital og gjeld		12 927 622	10 220 668

Tønsberg,, 16.05.2022
Styret i Manzini AS

Gard Holger Hansen
Styrets leder/Daglig leder


William Chu
Styremedlem


Lasse Rene Hansen
Styremedlem



Manzini AS

 BankID Signing
William Chu
2022-05-11

 BankID Signing
Gard Holger Hansen
2022-05-11

 BankID Signing
Lasse Røre Hansen
2022-05-11

Noter til årsregnskapet for 2021

Note 1 Regnskapsprinsipper

Årsregnskapet består av resultatregnskap, balanse og noteopplysninger og er avlagt i samsvar med aksjelov, regnskapslov og norske regnskapsstandarder. Det er utarbeidet etter god regnskapsskikk for små foretak. Det ble i 2021 avdekket at regnskapet for 2020 var feil med kr 765 509 som gjelder feilføringer relatert til kunde og leverandørreskontro. Sammenligningstallene er ikke omarbeidet i henhold til god regnskapsskikk for små selskaper.

Driftsinntekter og kostnader

Inntektsføring skjer etter opptjeningsprinsippet som normalt vil være leveringstidspunktet for varer og tjenester. Kostnader medtas etter sammenstillingsprinsippet, dvs. at kostnader medtas i samme periode som tilhørende inntekter inntektsføres.

Hovedregel for vurdering og klassifisering av eiendeler og gjeld

Eiendeler bestemt til varig eie eller bruk er klassifisert som anleggsmidler. Andre eiendeler er klassifisert som omløpsmidler. Fordringer som skal tilbakebetales innen et år er uansett klassifisert som omløpsmidler. Ved klassifisering av kortsiktig og langsiktig gjeld er analoge kriterier lagt til grunn.

Anleggsmidler vurderes til anskaffelseskost, men nedskrives til virkelig verdi når verdifallet forventes ikke å være forbigående. Anleggsmidler med begrenset økonomisk levetid avskrives planmessig. Langsiktig gjeld balanseføres til nominelt mottatt beløp på etableringstidspunktet.

Omløpsmidler vurderes til laveste av anskaffelseskost og virkelig verdi. Kortsiktig gjeld balanseføres til nominelt mottatt beløp på etableringstidspunktet.

Varige driftsmidler

Varige driftsmidler avskrives over forventet økonomisk levetid. Avskrivningene er som hovedregel fordelt lineært over antatt økonomisk levetid.

Varer

Varer er vurdert til det laveste av gjennomsnittlig anskaffelseskost og netto salgsverdi.

Fordringer

Kundefordringer og andre fordringer oppføres til pålydende etter fradrag for avsetning til forventet tap. Avsetning til tap gjøres på grunnlag av en individuell vurdering av de enkelte fordringene. I tillegg gjøres det for øvrige kundefordringer en uspesifisert avsetning for å dekke antatt tap.

Finansielle driftsmidler

Datterselskap er vurdert etter kostmetoden i selskapsregnskapet. Kostmetoden innebærer at investeringen er vurdert til anskaffelseskost med mindre nedskrivning har vært nødvendig. Det er foretatt nedskrivning til virkelig verdi når antatt gjenvinnbart beløp er lavere enn balanseført beløp. Nedskrivning reverseres når grunnlaget for nedskrivning ikke lenger er tilstede. Mottatt utbytte fra selskapene regnskapsføres som finansinntekt i det året hvor utbytte er avsatt i datterselskapet. Konsernregnskap utarbeides ikke da mor og datterselskap er definert som små selskaper.

Pensjoner


Tilskuddsordninger, dvs. planer hvor selskapets forpliktelse er å yte en nærmere angitt størrelse til den enkeltes pensjonsordning, resultatføres i den perioden som tilskuddet skal dekke.




Manzini AS

Noter til årsregnskapet for 2021

 BankID Signing
William Chu
2022-05-11

 BankID Signing
Gard Holger Hansen
2022-05-11

 BankID Signing
Lasse Rene Hansen
2022-05-11

Skatt

Skattekostnaden i resultatregnskapet omfatter både periodens betalbare skatt og endring i utsatt skatt. Utsatt skatt er beregnet med 22 % på grunnlag av de midlertidige forskjeller mellom regnskapsmessige og skattemessige verdier, samt ligningsmessig underskudd til fremføring ved utgangen av regnskapsåret. Midlertidige forskjeller som reverserer eller kan reversere i samme periode er utlignet og nettoført.

Note 2 Lønnskostnader, antall ansatte, godtgjørelser, lån til ansatte m.m.

Lønnskostnader	2021	2020
Lønninger	4 554 248	3 666 664
Arbeidsgiveravgift	654 067	527 801
Pensjonskostnader	84 521	76 612
Andre ytelser	13 741	3 242
Sum	5 306 577	4 274 319

Gjennomsnittlig antall årsverk: 7

Note 3 Anleggsmidler

	Driftsløsøre, inventar ol.	Sum
Anskaffelseskost pr. 01.01.21	358 898	358 898
+ Tilgang kjøpte driftsmidler	909 568	909 568
= Anskaffelseskost 31.12.21	1 268 466	1 268 466
Akkumulerte avskrivninger 31.12.21	286 768	286 768
= Bokført verdi 31.12.21	981 698	981 698
Årets ordinære avskrivninger	176 368	176 368
Økonomisk levetid	3-5 år	



Manzini AS

BankID Signing
William Chu
2022-05-11

BankID Signing
Gard Holger Hansen
2022-05-11

BankID Signing
Lasse Rene Hansen
2022-05-11

Noter til årsregnskapet for 2021

Note 4 Egenkapital

	Aksjekapital	Overkurs	Annen egenkapital	Sum egenkapital
Pr. 31.12.2020	1 000 000	0	1 759 317	2 759 317
Endringer ført mot EK			-597 175	-597 175
Pr 01.01.2021	1 000 000	0	1 162 142	2 162 142
Pr. 01.01.2021	1 000 000	0	1 162 142	2 162 142
Årets resultat			392 676	392 676
Pr 31.12.2021	1 000 000	0	1 554 818	2 554 818

Det ble i 2021 avdekket at regnskapet for 2020 var feil med brutto kr 765 609 som gjelder feilføringer relatert til kunde og leverandørreskontro. Dette er hensyntatt ved at egenkapitalen og utsatt skattefordel er korrigert med hhv 597 175 og kr 168 434 siden feilen anses som vesentlig. Sammenligningstillene er ikke omarbeidet i henhold til god regnskapsskikk for små selskaper.

Note 5 Aksjonærer

Aksjekapitalen i Manzini AS pr. 31.12 består av:

	Antall	Pålydende	Bokført
Ordinære aksjer	1 000 000	1,0	1 000 000
Sum	1 000 000		1 000 000

Eierstruktur

De største aksjonærene i % pr. 31.12 var:

	Ordinære	Eierandel	Stemmeandel
Stone Holding AS	500 100	50,0	50,0
William Holding AS	139 900	14,0	14,0
K2H Consulting AS	100 000	10,0	10,0
Lasmar Holding AS	66 700	6,7	6,7
Tveterfjell Consultant	60 000	6,0	6,0
NLG AS	53 300	5,3	5,3
Linn Therese Heian	40 000	4,0	4,0
NHH Financial Investments AS	40 000	4,0	4,0
Totalt antall aksjer	1 000 000	100,0	100,0

Aksjer og opsjoner eiet av medlemmer i styret og daglig leder:

Navn	Verv	Ordinære
Gard Holger Hansen	Styrets leder/Daglig leder	500 100
William Chu	Styremedlem	139 900
Lasse Rene Hansen	Styremedlem	66 700
Totalt antall aksjer		706 700

**Manzini AS**

Noter til årsregnskapet for 2021

Note 6 Skatt

Årets skattekostnad	2021	2020
Resultatført skatt på ordinært resultat:		
Betalbar skatt	51 541	124 078
Endring i utsatt skatt	59 213	-4 489
Skattekostnad ordinært resultat	110 754	119 589
Skattepliktig inntekt:		
Ordinært resultat før skatt	503 430	530 746
Permanente forskjeller	0	12 842
Endring i midlertidige forskjeller	-76 144	20 404
Anvendelse av fremførbart underskudd	-193 009	0
Skattepliktig inntekt	234 277	563 992
Betalbar skatt i balansen:		
Betalbar skatt på årets resultat	51 541	124 078
Skyldig ilignet skatt fra tidligere år	391 766	0
Sum betalbar skatt i balansen	443 307	124 078

Skatteeffekten av midlertidige forskjeller som har gitt opphav til utsatt skatt og utsatte skattefordeler, spesifisert på typer av midlertidige forskjeller

	2021	2020	Endring
Varige driftsmidler	115 697	18 803	-96 894
Fordringer	-106 082	-85 332	20 750
Sum	9 615	-66 529	-76 144
Akkumulert fremførbart underskudd	0	-193 009	-193 009
Grunnlag for utsatt skatt / skattefordel	9 615	-259 538	-269 153
Utsatt skatt / skattefordel (22 %)	2 115	-57 098	-59 214


I kolonnen for 2020 under midlertidige forskjeller er det et avvik mellom bokført utsatt skattefordel på kr 12 744 og vist utsatt skattefordel i noten på kr 57 098. Avviket skyldes at korrigeret underskudd fra 2020 i henhold til ny skattemelding er lagt inn under akkumulert fremførbart underskudd. Dette har sin bakgrunn i de avdekkede feil fra 2020 regnskapet som er omtalt under note 1.




Manzini AS

Noter til årsregnskapet for 2021

 BankID Signing
William Chu
2022-05-11

 BankID Signing
Gard Holger Hansen
2022-05-11

 BankID Signing
Lasse Rene Hansen
2022-05-11

Note 7 Nærstående parter

Selskapets nærstående parter er selskapets aksjonærer. Transaksjoner mellom aksjonærer og selskap er basert på forretningsmessige avtaler. Aksjonærene har i løpet av 2021 finansiert selskapet med kortsiktige lån. Per 31.12. er kortsiktig gjeld til aksjonærene kr 798 314 og totalt er det i 2021 belastet renter med kr 58 063 knyttet til disse lånene.

Note 8 Pantstillelser og garantier

	31.12.2021	31.12.2020
Pantesikret gjeld, pantstillelser og garantier		
Langsiktig gjeld til kredittinstitusjoner	602 846	0
Sum	602 846	0
Regnskapsført verdi av pantesikrede eiendeler		
Driftstilbehør	575 400	0
Sum	575 400	0