



## ÅRSREGNSKAPET FOR REGNSKAPSÅRET 2023 - GENERELL INFORMASJON

### Enheten

Organisasjonsnummer: 917 524 890  
Organisasjonsform: Aksjeselskap  
Foretaksnavn: TVS BYGG AS  
Forretningsadresse: c/o Sander Aune  
Nordlivegen 4  
7060 CHARLOTTENLUND

### Regnskapsår

Årsregnskapets periode: 01.01.2023 - 31.12.2023

### Konsern

Morselskap i konsern: Nei

### Regnskapsregler

Regler for små foretak benyttet: Ja  
Benyttet ved utarbeidelsen av årsregnskapet til selskapet: Regnskapslovens alminnelige regler

### Årsregnskapet fastsatt av kompetent organ

Bekreftet av representant for selskapet: Sander Aune  
Dato for fastsettelse av årsregnskapet: 15.02.2024

### Grunnlag for avgivelse

År 2023: Årsregnskapet er elektronisk innlevert  
År 2022: Tall er hentet fra elektronisk innlevert årsregnskap fra 2023

*Det er ikke krav til at årsregnskapet m.v. som sendes til Regnskapsregisteret er undertegnet. Kontrollen på at dette er utført ligger hos revisor/enhetens øverste organ. Sikkerheten ivaretas ved at innsender har rolle/rettighet for innsending av årsregnskapet via Altinn, og ved at det bekreftes at årsregnskapet er fastsatt av kompetent organ.*

Brønnøysundregistrene, 03.04.2025



## Resultatregnskap

Beløp i: NOK	Note	2023	2022
<b>RESULTATREGNSKAP</b>			
<b>Inntekter</b>			
Salgsinntekt		19 352 240	30 382 856
<b>Sum inntekter</b>		<b>19 352 240</b>	<b>30 382 856</b>
<b>Kostnader</b>			
Varekostnad		13 405 330	25 139 338
Lønnskostnad	1, 2	3 522 145	3 590 788
Avskrivning på varige driftsmidler og immaterielle eiendeler	3	141 731	127 652
Nedskrivning av varige driftsmidler og immaterielle eiendeler	3	0	0
Annen driftskostnad		958 004	1 082 742
<b>Sum kostnader</b>		<b>18 027 210</b>	<b>29 940 520</b>
<b>Driftsresultat</b>		<b>1 325 030</b>	<b>442 336</b>
<b>Finansinntekter og finanskostnader</b>			
Annen renteinntekt		872	32
<b>Sum finansinntekter</b>		<b>872</b>	<b>32</b>
Annen rentekostnad		1 280	1 204
<b>Sum finanskostnader</b>		<b>1 280</b>	<b>1 204</b>
<b>Netto finans</b>		<b>-408</b>	<b>-1 172</b>
<b>Resultat før skattekostnad</b>		<b>1 324 622</b>	<b>441 164</b>
Skattekostnad	4, 5	301 340	106 717
<b>Årsresultat</b>		<b>1 023 282</b>	<b>334 447</b>
<b>Overføringer og disponeringer</b>			
Ordinært utbytte		900 000	300 000
Annen egenkapital		123 281	34 447
<b>Sum overføringer og disponeringer</b>		<b>1 023 281</b>	<b>334 447</b>



### Balanse

Beløp i: NOK	Note	2023	2022
<b>BALANSE - EIENDELER</b>			
<b>Anleggsmidler</b>			
<b>Immaterielle eiendeler</b>			
Utvikling	3	0	0
Konsesjoner, patenter, lisenser, varemerker ol.	3	0	0
Utsatt skattefordel	4	0	0
Goodwill	3	0	0
<b>Sum immaterielle eiendeler</b>		<b>0</b>	<b>0</b>
<b>Varige driftsmidler</b>			
Tomter, bygninger og annen fast eiendom	3	0	0
Maskiner og anlegg	3	0	0
Skip, rigger, fly og lignende	3	0	0
Driftsløsøre, inventar, verktøy, kontormaskiner, ol.	3	281 857	401 384
<b>Sum varige driftsmidler</b>		<b>281 857</b>	<b>401 384</b>
<b>Finansielle anleggsmidler</b>			
Lån til tilknyttet selskap og felles kontrollert virksomhet		0	700 000
Andre langsiktige fordringer	6	0	0
<b>Sum finansielle anleggsmidler</b>		<b>0</b>	<b>700 000</b>
<b>Sum anleggsmidler</b>		<b>281 857</b>	<b>1 101 384</b>
<b>Omløpsmidler</b>			
<b>Varer</b>			
<b>Fordringer</b>			
Kundefordringer		4 638 774	2 905 474
Andre kortsiktige fordringer	6	7 046	24 810
<b>Sum fordringer</b>		<b>4 645 820</b>	<b>2 930 284</b>
<b>Bankinnskudd, kontanter og lignende</b>			
Bankinnskudd, kontanter og lignende		720 107	1 075 407
<b>Sum bankinnskudd, kontanter og lignende</b>		<b>720 107</b>	<b>1 075 407</b>
<b>Sum omløpsmidler</b>		<b>5 365 927</b>	<b>4 005 691</b>



### Balanse

Beløp i: NOK	Note	2023	2022
<b>SUM EIENDELER</b>		<b>5 647 784</b>	<b>5 107 075</b>
<b>BALANSE - EGENKAPITAL OG GJELD</b>			
<b>Egenkapital</b>			
<b>Innskutt egenkapital</b>			
Aksjekapital	7, 8	100 000	100 000
Beholdning av egne aksjer	7	0	0
<b>Sum innskutt egenkapital</b>		<b>100 000</b>	<b>100 000</b>
<b>Opptjent egenkapital</b>			
Annen egenkapital	8	1 362 878	1 239 597
<b>Sum opptjent egenkapital</b>		<b>1 362 878</b>	<b>1 239 597</b>
<b>Sum egenkapital</b>		<b>1 462 878</b>	<b>1 339 597</b>
<b>Gjeld</b>			
<b>Langsiktig gjeld</b>			
Utsatt skatt	4	0	0
<b>Sum avsetninger for forpliktelser</b>		<b>0</b>	<b>0</b>
<b>Annen langsiktig gjeld</b>			
Øvrig langsiktig gjeld		750 000	0
<b>Sum annen langsiktig gjeld</b>		<b>750 000</b>	<b>0</b>
<b>Sum langsiktig gjeld</b>		<b>750 000</b>	<b>0</b>
<b>Kortsiktig gjeld</b>			
Leverandørgjeld		1 535 349	2 175 853
Betalbar skatt	4, 5	301 340	99 640
Skyldige offentlige avgifter		215 147	618 485
Utbytte		900 000	300 000
Annen kortsiktig gjeld		483 069	573 499
<b>Sum kortsiktig gjeld</b>		<b>3 434 905</b>	<b>3 767 477</b>
<b>Sum gjeld</b>		<b>4 184 905</b>	<b>3 767 477</b>



## Balanse

<b>Beløp i: NOK</b>	<b>Note</b>	<b>2023</b>	<b>2022</b>
<b>SUM EGENKAPITAL OG GJELD</b>		<b>5 647 783</b>	<b>5 107 074</b>



## Brønnøysundregistrene

### ÅRSREGNSKAP FOR REGNSKAPSÅRET 2023 - GENERELL INFORMASJON

Journalnummer: 2024 308332

#### Enheten

Organisasjonsnummer: 917 524 890  
Organisasjonsform: Aksjeselskap  
Foretaksnavn: TVS BYGG AS  
Forretningsadresse: c/o Sander Aune  
Nordlivegen 4  
7060 CHARLOTTENLUND

#### Regnskapsår

Årsregnskapets periode: 01.01.2023 - 31.12.2023

#### Konsern

Morselskap i konsern: Nei

#### Regnskapsregler

Regler for små foretak benyttet: Ja  
Benyttet ved utarbeidelsen av  
årsregnskapet til selskapet: Regnskapslovens alminnelige regler

#### Årsregnskapet fastsatt av kompetent organ

Bekreftet av representant for selskapet: Sander Aune  
Dato for fastsettelse av årsregnskapet: 15.02.2024

#### Revisjon

Årsregnskapet er utarbeidet av ekstern  
autorisert regnskapsfører: Ja  
Ekstern autorisert regnskapsfører har i  
løpet av regnskapsåret bistått ved den  
løpende regnskapsføringen eller utført  
andre tjenester for selskapet enn å  
utarbeide årsregnskapet: Ja

#### Grunnlag for avgivelse

År 2023: Årsregnskap er elektronisk innlevert.  
År 2022: Tall er hentet fra elektronisk innlevert årsregnskap fra 2023.

*Det er ikke krav til at årsregnskapet m.v. som sendes til Regnskapsregisteret er undertegnet. Kontrollen på at dette er utført ligger hos revisor/enhetens øverste organ. Sikkerheten ivaretas ved at innsender har rolle/rettighet for innsending av årsregnskapet via Altinn, og ved at det bekreftes at årsregnskapet er fastsatt av kompetent organ.*

Brønnøysundregistrene, 20.02.2024

---

Brønnøysundregistrene  
Postadresse: Postboks 900, 8910 Brønnøysund  
Telefon: 75 00 75 00  
E-post: firmapost@brreg.no Internett: www.brreg.no  
Organisasjonsnummer: 974 760 673



Organisasjonsnr: 917 524 890  
TVS BYGG AS

## RESULTATREGNSKAP

<b>Beløp i: NOK</b>	<b>Note</b>	<b>2023</b>	<b>2022</b>
<b>RESULTATREGNSKAP</b>			
<b>Inntekter</b>			
Salgsinntekt		19 352 240	30 382 856
<b>Sum inntekter</b>		<b>19 352 240</b>	<b>30 382 856</b>
<b>Kostnader</b>			
Varekostnad		13 405 330	25 139 338
Lønnskostnad	1, 2	3 522 145	3 590 788
Avskrivning på varige driftsmidler og immaterielle eiendeler	3	141 731	127 652
Nedskrivning av varige driftsmidler og immaterielle eiendeler	3	0	0
Annen driftskostnad		958 004	1 082 742
<b>Sum kostnader</b>		<b>18 027 210</b>	<b>29 940 520</b>
<b>Driftsresultat</b>		<b>1 325 030</b>	<b>442 336</b>
<b>Finansinntekter og finanskostnader</b>			
Annen renteinntekt		872	32
<b>Sum finansinntekter</b>		<b>872</b>	<b>32</b>
Annen rentekostnad		1 280	1 204
<b>Sum finanskostnader</b>		<b>1 280</b>	<b>1 204</b>
<b>Netto finans</b>		<b>-408</b>	<b>-1 172</b>
<b>Resultat før skattekostnad</b>		<b>1 324 622</b>	<b>441 164</b>
Skattekostnad	4, 5	301 340	106 717
<b>Årsresultat</b>		<b>1 023 282</b>	<b>334 447</b>
<b>Overføringer og disponeringer</b>			
Ordinært utbytte		900 000	300 000
Annen egenkapital		123 281	34 447
<b>Sum overføringer og disponeringer</b>		<b>1 023 281</b>	<b>334 447</b>



Organisasjonsnr: 917 524 890  
TVS BYGG AS

## BALANSE

Beløp i: NOK	Note	2023	2022
<b>BALANSE - EIENDELER</b>			
<b>Anleggsmidler</b>			
<b>Immaterielle eiendeler</b>			
Utvikling	3	0	0
Konsesjoner, patenter, lisenser, varemerker ol.	3	0	0
Utsatt skattefordel	4	0	0
Goodwill	3	0	0
<b>Sum immaterielle eiendeler</b>		<b>0</b>	<b>0</b>
<b>Varige driftsmidler</b>			
Tomter, bygninger og annen fast eiendom	3	0	0
Maskiner og anlegg	3	0	0
Skip, rigger, fly og lignende	3	0	0
Driftsløsøre, inventar, verktøy, kontormaskiner, ol.	3	281 857	401 384
<b>Sum varige driftsmidler</b>		<b>281 857</b>	<b>401 384</b>
<b>Finansielle anleggsmidler</b>			
Lån til tilknyttet selskap og felles kontrollert virksomhet		0	700 000
Andre langsiktige fordringer	6	0	0
<b>Sum finansielle anleggsmidler</b>		<b>0</b>	<b>700 000</b>
<b>Sum anleggsmidler</b>		<b>281 857</b>	<b>1 101 384</b>
<b>Omløpsmidler</b>			
<b>Varer</b>			
<b>Fordringer</b>			
Kundefordringer		4 638 774	2 905 474
Andre kortsiktige fordringer	6	7 046	24 810
<b>Sum fordringer</b>		<b>4 645 820</b>	<b>2 930 284</b>
<b>Bankinnskudd, kontanter og lignende</b>			
Bankinnskudd, kontanter og lignende		720 107	1 075 407
<b>Sum bankinnskudd, kontanter og lignende</b>		<b>720 107</b>	<b>1 075 407</b>
<b>Sum omløpsmidler</b>		<b>5 365 927</b>	<b>4 005 691</b>



<b>SUM EIENDELER</b>		<b>5 647 784</b>	<b>5 107 075</b>
<b>BALANSE - EGENKAPITAL OG GJELD</b>			
<b>Egenkapital</b>			
<b>Innskutt egenkapital</b>			
Aksjekapital	7, 8	100 000	100 000
Beholdning av egne aksjer	7	0	0
<b>Sum innskutt egenkapital</b>		<b>100 000</b>	<b>100 000</b>
<b>Opptjent egenkapital</b>			
Annen egenkapital	8	1 362 878	1 239 597
<b>Sum opptjent egenkapital</b>		<b>1 362 878</b>	<b>1 239 597</b>
<b>Sum egenkapital</b>		<b>1 462 878</b>	<b>1 339 597</b>
<b>Gjeld</b>			
<b>Langsiktig gjeld</b>			
Utsatt skatt	4	0	0
<b>Sum avsetninger for forpliktelser</b>		<b>0</b>	<b>0</b>
<b>Annen langsiktig gjeld</b>			
Øvrig langsiktig gjeld		750 000	0
<b>Sum annen langsiktig gjeld</b>		<b>750 000</b>	<b>0</b>
<b>Sum langsiktig gjeld</b>		<b>750 000</b>	<b>0</b>
<b>Kortsiktig gjeld</b>			
Leverandørgjeld		1 535 349	2 175 853
Betalbar skatt	4, 5	301 340	99 640
Skyldige offentlige avgifter		215 147	618 485
Utbytte		900 000	300 000
Annen kortsiktig gjeld		483 069	573 499
<b>Sum kortsiktig gjeld</b>		<b>3 434 905</b>	<b>3 767 477</b>
<b>Sum gjeld</b>		<b>4 184 905</b>	<b>3 767 477</b>
<b>SUM EGENKAPITAL OG GJELD</b>		<b>5 647 783</b>	<b>5 107 074</b>



Organisasjonsnr: 917 524 890  
TVS BYGG AS

NOTEOPPLYSNINGER - SELSKAP - alle poster oppgitt i hele tall

## Note

### Regnskapsprinsipper

Årsregnskapet er satt opp i samsvar med regnskapsloven og god regnskapsskikk for små foretak. Omløpsmidler og kortsiktig gjeld Omløpsmidler og kortsiktig gjeld omfatter normalt poster som forfaller til betaling innen ett år etter siste dag i regnskapsåret, samt poster som knytter seg til varekretsløpet. Omløpsmidler vurderes til laveste verdi av anskaffelseskost og antatt virkelig verdi (Laveste verdis prinsipp). Anleggsmidler og langsiktig gjeld Anleggsmidler omfatter eiendeler bestemt til varig eie og bruk for virksomheten. Anleggsmidler er vurdert til anskaffelseskost. Varige driftsmidler føres opp i balansen og avskrives lineært over driftsmidlets forventede økonomiske levetid. Levetid fremkommer av de avskrivningssatsene som er angitt i noteopplysningene. Varige driftsmidler nedskrives til virkelig verdi ved verdifall som forventes ikke å være av forbigående art. Nedskrivninger blir reversert når grunnlaget for nedskrivningen ikke lenger finnes å være til stede. Langsiktig gjeld er gjeld som ikke faller inn under definisjonen av kortsiktig gjeld. Inntektsføring Inntektsføring ved salg av varer skjer på leveringstidspunktet. Tjenester inntektsføres i takt med utførelsen. Andelen av salgsinntekter som knytter seg til fremtidige serviceytelser, balanseføres som uopptjent inntekt ved salget og inntektsføres deretter i takt med levering av ytelsene. Fordringer Kundefordringer føres opp i balansen til pålydende etter fradrag for avsetning til påregnelig tap. Avsetning til påregnelig tap gjøres på grunnlag av en individuell vurdering av de enkelte fordringene. I tillegg gjøres det for øvrige kundefordringer en uspesifisert avsetning for å dekke antatt tap. Andre fordringer er også gjenstand for en tilsvarende vurdering. Skatt Skattekostnaden i resultatregnskapet omfatter periodens betalbare skatt som blir utlignet og forfaller til betaling i neste regnskapsår i tillegg til endring i utsatt skatt. Utsatt skatt er beregnet med skattesatsen ved utgangen av regnskapsåret (22 %) på grunnlag av skattereduserende og skatteøkende midlertidige forskjeller som eksisterer mellom regnskapsmessige og skattemessige verdier. I beregningen er det også medtatt skattemessig framførbart underskudd ved regnskapsårets utgang. Skatteøkende og skattereduserende midlertidige forskjeller som reverserer eller kan reversere i samme periode er utlignet og nettoført. Eventuell utsatt skatt på merverdier i forbindelse med oppkjøp av datterselskap blir ikke utlignet. Garanti- og serviceforpliktelser mv Det er avsatt til forventede garanti- og serviceforpliktelser som er påløpt for salg som har skjedd før regnskapsårets utgang, der det i framtiden vil påløpe forpliktelser til garanti- og servicekostnader mv. Garanti- og serviceforpliktelsene er i balansen ført opp i regnskapsposten annen kortsiktig gjeld. Pensjonsforpliktelser Pensjonsforpliktelser finansiert over driften er beregnet og ført opp i balansen som en gjeldspost under avsetning for forpliktelser. Pensjonsordninger finansiert via sikrede ordninger er ikke balanseført. Pensjonspremien som pensjonskostnad og føres opp sammen med lønnskostnader. Forskuddsbetalt premie i form av innbetaling til premiefond blir ført opp i balansen under posten andre fordringer. Avkastning på premiefondet blir i resultatregnskapet oppført som en reduksjon av pensjonskostnadene.

## Note

1



Antall årsverk i regnskapsåret  
7.00

Note  
2

## Spesifisering av resultatregnskapet

### Lønnskostnader

	Årets	Fjorårets
<u>Lønn</u>	2960357.00	3057717.00
<u>Folketrygdavgift</u>	460815.00	441259.00
<u>Pensjonskostnader</u>	78138.00	73557.00
<u>Andre ytelser</u>	22835.00	51878.00
<u>Sum lønnskostnader</u>	3522145.00	3624411.00

Note

### Ekstraordinære inntekter og kostnader

Sum	Beløp
-----	-------

Note  
3

### Varige driftsmidler og immaterielle eiendeler

<u>Anskaffelseskost 01.01.</u>	<u>Varige driftsmidler</u>	<u>Immaterielle eiend.</u>
	794478.00	0.00
<u>Tilgang i året</u>	<u>Varige driftsmidler</u>	<u>Immaterielle eiend.</u>
	22204.00	0.00
<u>Anskaffelseskost 31.12.</u>	<u>Varige driftsmidler</u>	<u>Immaterielle eiend.</u>
	816682.00	0.00
<u>Samlede av-/nedskrivn.</u>	<u>Varige driftsmidler</u>	<u>Immaterielle eiend.</u>
	534826.00	0.00
<u>Balanseført verdi 31.12.</u>	<u>Varige driftsmidler</u>	<u>Immaterielle eiend.</u>
	281856.00	0.00
<u>Årets av-/nedskrivn.</u>	<u>Varige driftsmidler</u>	<u>Immaterielle eiend.</u>
	141731.00	0.00

Anskaffelseskost - balanseførte lånekostnader, egentilvirkede anleggsmidler



Goodwill spesifisert for hvert enkelt virksomhetskjøp

Avskrivningsplan for goodwill som er lenger enn fem år - begrunnelse

Mer om varige driftsmidler/immaterielle eiendeler

Konsernregnskap

Morselskapet sitt navn

Forretningskontor for morselskapet

Begrunnelse for at datterselskap er utelatt fra konsolideringen

Konsern, tilknyttet selskap m.v. - fordringer og gjeld

Fordringer

<u>Samlet beløp - tilknyttet selskap</u>	<u>Årets</u>	<u>Fjorårets</u>
--	--------------	------------------

<u>Samlet beløp - foretak i samme konsern</u>	<u>Årets</u>	<u>Fjorårets</u>
---	--------------	------------------

<u>Samlet beløp - foretak i samme konsern</u>	<u>Årets</u>	<u>Fjorårets</u>
---	--------------	------------------

<u>Samlet beløp - felles kontrollert virksomhet</u>	<u>Årets</u>	<u>Fjorårets</u>
---	--------------	------------------

<u>Pantstillelse</u>	<u>Beløp</u>
----------------------	--------------

<u>Beholdning av egne aksjer</u>	<u>Antall</u>	<u>Pålydende</u>	<u>Andel av aksjek.</u>
----------------------------------	---------------	------------------	-------------------------

Note

6

Lån og sikkerhetsstillelse til medlemmer

Er det gitt lån eller sikkerhetsstillelse til ledende personer: Nei

Opplysninger om:

Medlemmer av:

Mer om lån og sikkerhetsstillelse



Til generalforsamlingen i TVS Bygg

## Uavhengig revisors beretning

### Konklusjon

Vi har revidert årsregnskapet for TVS Bygg som viser et overskudd på kr 1 023 281. Årsregnskapet består av balanse per 31. desember 2023, resultatregnskap for regnskapsåret avsluttet per denne datoen og noter til årsregnskapet, herunder et sammendrag av viktige regnskapsprinsipper.

Etter vår mening

- oppfylder årsregnskapet gjeldende lovkrav, og
- gir årsregnskapet et rettviseende bilde av selskapets finansielle stilling per 31. desember 2023 og av dets resultater for regnskapsåret avsluttet per denne datoen i samsvar med regnskapslovens regler og god regnskapsskikk i Norge.

### Grunnlag for konklusjonen

Vi har gjennomført revisjonen i samsvar med International Standards on Auditing (ISA-ene). Våre oppgaver og plikter i henhold til disse standardene er beskrevet nedenfor under "Revisors oppgaver og plikter ved revisjonen av årsregnskapet". Vi er uavhengige av selskapet i samsvar med kravene i relevante lover og forskrifter i Norge og International Code of Ethics for Professional Accountants (inkludert internasjonale uavhengighetsstandarder) utstedt av International Ethics Standards Board for Accountants (IESBA-reglene), og vi har overholdt våre øvrige etiske forpliktelser i samsvar med disse kravene. Innhentet revisjonsbevis er etter vår vurdering tilstrekkelig og hensiktsmessig som grunnlag for vår konklusjon.

### Ledelsens ansvar for årsregnskapet

Styret og daglig leder (ledelsen) er ansvarlige for å utarbeide årsregnskapet og for at det gir et rettviseende bilde i samsvar med regnskapslovens regler og god regnskapsskikk i Norge. Ledelsen er også ansvarlig for slik intern kontroll som den finner nødvendig for å kunne utarbeide et årsregnskap som ikke inneholder vesentlig feilinformasjon, verken som følge av misligheter eller utilsiktede feil.

Ved utarbeidelsen av årsregnskapet må ledelsen ta standpunkt til selskapets evne til fortsatt drift og opplyse om forhold av betydning for fortsatt drift. Forutsetningen om fortsatt drift skal legges til grunn for årsregnskapet så lenge det ikke er sannsynlig at virksomheten vil bli avvirket.

### Revisors oppgaver og plikter ved revisjonen av årsregnskapet

Vårt mål er å oppnå betryggende sikkerhet for at årsregnskapet som helhet ikke inneholder vesentlig feilinformasjon, verken som følge av misligheter eller utilsiktede feil, og å avgi en revisjonsberetning som inneholder vår konklusjon. Betryggende sikkerhet er en høy grad av sikkerhet, men ingen garanti for at en revisjon utført i samsvar med ISA-ene, alltid vil avdekke vesentlig feilinformasjon. Feilinformasjon kan oppstå som følge av misligheter eller utilsiktede feil. Feilinformasjon er å anse som vesentlig dersom den enkeltvis eller samlet med rimelighet kan forventes å påvirke de økonomiske beslutningene som brukerne foretar på grunnlag av årsregnskapet.

For videre beskrivelse av revisors oppgaver og plikter vises det til:

<https://revisorforeningen.no/revisjonsberetninger>

Sluppenveien 2  
7037 Trondheim

Telefon: 73 84 45 00

Epost: [post@revkomp.no](mailto:post@revkomp.no)  
web: [www.revkomp.no](http://www.revkomp.no)

Foretaksregisteret:  
NO 984 845 499 MVA





Revisjonskompaniet Midt-Norge AS

Ove Fjørtoft  
statsautorisert revisor  
(elektronisk signert)



 BankID Signing  
Sander Aune  
2024-02-15

 BankID Signing  
Vegar Fevaag Ulriksen  
2024-02-15

 BankID Signing  
Thomas Andre Bakke  
2024-02-15

## Arsoppgjør for

# TVS BYGG AS


917524890


01.01.2023 - 31.12.2023


Innhold	Side
Resultatregnskap	2
Eiendeler	3
Egenkapital og gjeld	4
Noter	5



TVS BYGG AS  
917 524 890

 BankID Signing  
Sander Aune  
2024-02-15

 BankID Signing  
Vegar Fevaag Ulriksen  
2024-02-15


 BankID Signing  
Thomas Andre Bakke  
2024-02-15


## Resultatregnskap


	Note	2023	2022
<b>Driftsinntekter</b>			
Salgsinntekt		19 352 240	30 382 856
<b>Sum driftsinntekter</b>		<b>19 352 240</b>	<b>30 382 856</b>
<b>Driftskostnader</b>			
Varekostnad		-13 405 330	-25 139 338
Lønnskostnad	1, 2	-3 522 145	-3 590 788
Avskrivning på varige driftsmidler og immaterielle eiendeler	3	-141 731	-127 652
Annen driftskostnad		-958 004	-1 082 742
<b>Sum driftskostnader</b>		<b>-18 027 211</b>	<b>-29 940 520</b>
<b>Driftsresultat</b>		<b>1 325 029</b>	<b>442 336</b>
<b>Finansinntekter</b>			
Annen renteinntekt		872	32
<b>Sum finansinntekter</b>		<b>872</b>	<b>32</b>
<b>Finanskostnader</b>			
Annen rentekostnad		-1 280	-1 204
<b>Sum finanskostnader</b>		<b>-1 280</b>	<b>-1 204</b>
<b>Netto finans</b>		<b>-408</b>	<b>-1 172</b>
<b>Resultat før skattekostnad</b>		<b>1 324 621</b>	<b>441 164</b>
Skattekostnad	4, 5	-301 340	-106 717
<b>Årsresultat</b>		<b>1 023 281</b>	<b>334 447</b>
<b>Overføringer</b>			
Ordinært utbytte		900 000	300 000
Annen egenkapital		123 281	34 447
<b>Sum overføringer</b>		<b>1 023 281</b>	<b>334 447</b>



TVS BYGG AS  
917 524 890

 BankID Signing  
Sander Aune  
2024-02-15

 BankID Signing  
Vegar Fevaag Ulriksen  
2024-02-15


 BankID Signing  
Thomas Andre Bakke  
2024-02-15


### Balanse


	Note	31.12.2023	31.12.2022
<b>EIENDELER</b>			
<b>Anleggsmidler</b>			
<b>Varige driftsmidler</b>			
Driftsløsøre, inventar, verktøy, kontormaskiner, ol.	3	281 857	401 384
<b>Sum varige driftsmidler</b>		<b>281 857</b>	<b>401 384</b>
<b>Finansielle anleggsmidler</b>			
Lån til tilknyttet selskap og felles kontrollert virksomhet		0	700 000
<b>Sum finansielle anleggsmidler</b>		<b>0</b>	<b>700 000</b>
<b>Sum anleggsmidler</b>		<b>281 857</b>	<b>1 101 384</b>
<b>Omløpsmidler</b>			
<b>Fordringer</b>			
Kundefordringer		4 638 774	2 905 474
Andre kortsiktige fordringer	6	7 046	24 810
<b>Sum fordringer</b>		<b>4 645 820</b>	<b>2 930 284</b>
<b>Bankinnskudd, kontanter og lignende</b>			
Bankinnskudd, kontanter og lignende		720 107	1 075 407
<b>Sum bankinnskudd, kontanter og lignende</b>		<b>720 107</b>	<b>1 075 407</b>
<b>Sum omløpsmidler</b>		<b>5 365 927</b>	<b>4 005 691</b>
<b>SUM EIENDELER</b>		<b>5 647 784</b>	<b>5 107 075</b>



TVS BYGG AS  
917 524 890

 BankID Signing  
Sander Aune  
2024-02-15

 BankID Signing  
Vegar Fevaag Ulriksen  
2024-02-15

 BankID Signing  
Thomas Andre Bakke  
2024-02-15

## Balanse

	Note	31.12.2023	31.12.2022
<b>EGENKAPITAL OG GJELD</b>			
<b>Egenkapital</b>			
<b>Innskutt egenkapital</b>			
Aksjekapital	7, 8	100 000	100 000
<b>Sum innskutt egenkapital</b>		<b>100 000</b>	<b>100 000</b>
<b>Opptjent egenkapital</b>			
Annen egenkapital	8	1 362 878	1 239 597
<b>Sum opptjent egenkapital</b>		<b>1 362 878</b>	<b>1 239 597</b>
<b>Sum egenkapital</b>		<b>1 462 878</b>	<b>1 339 597</b>
<b>Gjeld</b>			
<b>Annen langsiktig gjeld</b>			
Øvrig langsiktig gjeld		750 000	0
<b>Sum annen langsiktig gjeld</b>		<b>750 000</b>	<b>0</b>
<b>Kortsiktig gjeld</b>			
Leverandørgjeld		1 535 349	2 175 853
Betalbar skatt	4, 5	301 340	99 640
Skyldige offentlige avgifter		215 147	618 485
Utbytte		900 000	300 000
Annen kortsiktig gjeld		483 069	573 499
<b>Sum kortsiktig gjeld</b>		<b>3 434 906</b>	<b>3 767 478</b>
<b>Sum gjeld</b>		<b>4 184 906</b>	<b>3 767 478</b>
<b>SUM EGENKAPITAL OG GJELD</b>		<b>5 647 784</b>	<b>5 107 075</b>

Trondheim, 15.02.2023


Sander Aune  
styrets leder / daglig leder


Vegar Fevaag Ulriksen  
styremedlem


Thomas Andre Bakke  
styremedlem



TVS BYGG AS  
917524890

 BankID Signing  
Sander Aune  
2024-02-15

 BankID Signing  
Vegar Fevåg Ulriksen  
2024-02-15

 BankID Signing  
Thomas Andre Bakke  
2024-02-15

## Noter

### Regnskapsprinsipper

Årsregnskapet er satt opp i samsvar med regnskapsloven og god regnskapsskikk for små foretak.

#### Salgsinntekter

Inntektsføring ved salg av varer skjer på leveringstidspunktet. Tjenester inntektsføres etter hvert som de leveres.

#### Klassifisering og vurdering av balanseposter

Anleggsmidler er eiendeler bestemt til varig eie eller bruk. Eiendeler som er knyttet til varekretsløpet er klassifisert som omløpsmidler. Fordringer klassifiseres som omløpsmidler hvis de forfaller til betaling innen ett år etter transaksjonsdagen. Tilsvarende klassifiseres gjeld som kortsiktig hvis gjelden forfaller til betaling innen ett år. Langsiktig gjeld er gjeld som forfaller senere enn ett år etter transaksjonsdagen. Første års avdrag på langsiktige fordringer og langsiktig gjeld klassifiseres likevel ikke som omløpsmiddel og kortsiktig gjeld.

Omløpsmidler vurderes til laveste av anskaffelseskost og virkelig verdi. Kortsiktig gjeld balanseføres til nominelt beløp på etableringstidspunktet. Anleggsmidler vurderes til anskaffelseskost. Varige anleggsmidler avskrives etter en fornuftig avskrivningsplan. Anleggsmidlene nedskrives til virkelig verdi ved verdifall som ikke forventes å være forbigående. Langsiktig gjeld med unntak av andre avsetninger balanseføres til nominelt beløp på etableringstidspunktet.

#### Fordringer

Kundefordringer og andre fordringer er oppført i balansen til pålydende etter fradrag for avsetning til forventet tap. Avsetning til tap gjøres på grunnlag av individuelle vurderinger av de enkelte fordringene.

#### Varige driftsmidler

Varige driftsmidler balanseføres og avskrives over driftsmidlenes levetid dersom de har antatt levetid over 3 år og har en kostpris som overstiger kr 15 000. Direkte vedlikehold av driftsmidler kostnadsføres løpende under driftskostnader, mens påkostninger eller forbedringer tillegges driftsmidlets kostpris og avskrives i takt med driftsmidlet.

#### Forøvrig er følgende regnskapsprinsipper anvendt:

Forsikret pensjonsforpliktelse er ikke balanseført - kostnaden er lik premien. Leieavtaler er ikke balanseført.

#### Skatt

Skattekostnaden i resultatregnskapet omfatter både periodens betalbare skatt og endring i utsatt skatt. Utsatt skatt er beregnet med 22% på grunnlag av de midlertidige forskjeller som eksisterer mellom regnskapsmessige og skattemessige verdier, samt skattemessig underskudd til fremføring ved utgangen av regnskapsåret. Skatteøkende og skattereduserende midlertidige forskjeller som reverserer eller kan reversere i samme periode er fastsatt og skattevirkningen er beregnet på nettogrunnlaget.

Selskapet har ikke endret regnskapsprinsipp fra 2022 til 2023.

#### Note 1 - Antall årsverk

Antall årsverk sysselsatt i regnskapsåret:

7



TVS BYGG AS  
917524890



## Note 2 - Lønnskostnader

Spesifikasjon av lønnskostnader	2023	2022
Lønn	2 960 357	3 057 717
Arbeidsgiveravgift	460 815	441 259
Pensjonskostnader	78 138	73 557
Andre relaterte ytelser	22 835	51 878
<b>Sum</b>	<b>3 522 145</b>	<b>3 624 411</b>

## Note 3 - Varige driftsmidler og immaterielle eiendeler

	Varige driftsmidler
Anskaffelseskost 01.01.	794 478
Tilgang i året	22 204
Avgang i året	0
<b>Anskaffelseskost 31.12.</b>	<b>816 682</b>
Samlede avskrivninger, nedskrivninger og reverseringer av nedskrivninger	-534 826
<b>Balanseført verdi per 31.12.</b>	<b>281 856</b>
Avskrivninger, nedskrivninger og reverseringer av nedskrivninger i regnskapsåret	141 731

## Note 4 - Midlertidige forskjeller - utsatt skatt/skattefordel

Utsatt skatt/utsatt skattefordel i balansen avsettes på grunnlag av forskjeller mellom regnskapsmessige og skattemessige verdier i henhold til norsk regnskapsstandard for skatt.

Midlertidige skatteøkende og skattereduserende forskjeller som kan utlignes er nettoført.

Midlertidige forskjeller knyttet til:	01.01.2023	31.12.2023	Endring
Anleggsmidler	-43 918	-89 584	45 666
Netto forskjeller	-43 918	-89 584	45 666
Skattereduserende forskjeller som ikke kan utlignes	43 918	89 584	-45 666
<b>Sum midlertidige forskjeller som påvirker betalbar skatt</b>	<b>0</b>	<b>0</b>	<b>0</b>
<b>Utsatt skatt 31.12.2023 basert på 22 %</b>	<b>0</b>	<b>0</b>	<b>0</b>

## Note 5 - Spesifisering av skatt


Skattekostnad	2023	2022
Betalbar skatt på alminnelig inntekt	301 340	99 640
+/- Endringer i utsatt skattefordel	0	7 077
<b>Skattekostnad</b>	<b>301 340</b>	<b>106 717</b>
<b>Skattepliktig inntekt</b>		
Resultat før skatt	1 324 621	441 164
Permanente forskjeller	-558	0
+/- Endring i midlertidige forskjeller	45 666	11 747
<b>Skattepliktig inntekt</b>	<b>1 369 729</b>	<b>452 911</b>
<b>Betalbar skatt i balansen</b>		
Betalbar skatt på årets resultat	301 340	99 640
Sum betalbar skatt i balansen	301 340	99 640


## Note 6 - Lån og sikkerhetsstillelse til ledende personer, eiere med videre


Det er ikke gitt lån eller sikkerhetsstillelse til medlemmer av styrende organer.



TVS BYGG AS  
917524890

 BankID Signing  
Sander Aune  
2024-02-15

 BankID Signing  
Vegar Fevaag Ulriksen  
2024-02-15

 BankID Signing  
Thomas Andre Bakke  
2024-02-15

## Note 7 - Aksjekapital

Aksjeklasse	Antall aksjer	Aksjenes pålydende	Bokført verdi
Ord. aksjer	100	1 000	100 000

Aksjonærer	Antall aksjer	Eierandel %	Aksjeklasse
Thomas Andre Bakke	34	34	Ord. aksjer
Sander Aune	33	33	Ord. aksjer
Vegar Fevaag Ulriksen	33	33	Ord. aksjer
<b>Totalt antall aksjer</b>	<b>100</b>	<b>100</b>	

## Note 8 - Egenkapital

	Aksjekapital	Opptjent egenkapital	Sum
Egenkapital 31.12 forrige år	100 000	1 239 597	1 339 597
Årsresultat	0	1 023 281	1 023 281
Avsatt utbytte	0	-900 000	-900 000
Egenkapital 31.12.2023	100 000	1 362 878	1 462 878



TVS BYGG AS  
917 524 890

## Resultatregnskap

	Note	2023	2022
<b>Driftsinntekter</b>			
Salgsinntekt		19 352 240	30 382 856
<b>Sum driftsinntekter</b>		<b>19 352 240</b>	<b>30 382 856</b>
<b>Driftskostnader</b>			
Varekostnad		-13 405 330	-25 139 338
Lønnskostnad	1, 2	-3 522 145	-3 590 788
Avskrivning på varige driftsmidler og immaterielle eiendeler	3	-141 731	-127 652
Annen driftskostnad		-958 004	-1 082 742
<b>Sum driftskostnader</b>		<b>-18 027 211</b>	<b>-29 940 520</b>
<b>Driftsresultat</b>		<b>1 325 029</b>	<b>442 336</b>
<b>Finansinntekter</b>			
Annen renteinntekt		872	32
<b>Sum finansinntekter</b>		<b>872</b>	<b>32</b>
<b>Finanskostnader</b>			
Annen rentekostnad		-1 280	-1 204
<b>Sum finanskostnader</b>		<b>-1 280</b>	<b>-1 204</b>
<b>Netto finans</b>		<b>-408</b>	<b>-1 172</b>
<b>Resultat før skattekostnad</b>		<b>1 324 621</b>	<b>441 164</b>
Skattekostnad	4, 5	-301 340	-106 717
<b>Årsresultat</b>		<b>1 023 281</b>	<b>334 447</b>
<b>Overføringer</b>			
Ordinært utbytte		900 000	300 000
Annen egenkapital		123 281	34 447
<b>Sum overføringer</b>		<b>1 023 281</b>	<b>334 447</b>



TVS BYGG AS  
917 524 890

## Balanse

	Note	31.12.2023	31.12.2022
<b>EIENDELER</b>			
<b>Anleggsmidler</b>			
<b>Varige driftsmidler</b>			
Driftsløsøre, inventar, verktøy, kontormaskiner, ol.	3	281 857	401 384
<b>Sum varige driftsmidler</b>		<b>281 857</b>	<b>401 384</b>
<b>Finansielle anleggsmidler</b>			
Lån til tilknyttet selskap og felles kontrollert virksomhet		0	700 000
<b>Sum finansielle anleggsmidler</b>		<b>0</b>	<b>700 000</b>
<b>Sum anleggsmidler</b>		<b>281 857</b>	<b>1 101 384</b>
<b>Omløpsmidler</b>			
<b>Fordringer</b>			
Kundefordringer		4 638 774	2 905 474
Andre kortsiktige fordringer	6	7 046	24 810
<b>Sum fordringer</b>		<b>4 645 820</b>	<b>2 930 284</b>
<b>Bankinnskudd, kontanter og lignende</b>			
Bankinnskudd, kontanter og lignende		720 107	1 075 407
<b>Sum bankinnskudd, kontanter og lignende</b>		<b>720 107</b>	<b>1 075 407</b>
<b>Sum omløpsmidler</b>		<b>5 365 927</b>	<b>4 005 691</b>
<b>SUM EIENDELER</b>		<b>5 647 784</b>	<b>5 107 075</b>



TVS BYGG AS  
917 524 890

## Balanse

	Note	31.12.2023	31.12.2022
<b>EGENKAPITAL OG GJELD</b>			
<b>Egenkapital</b>			
<b>Innskutt egenkapital</b>			
Aksjekapital	7, 8	100 000	100 000
<b>Sum innskutt egenkapital</b>		<b>100 000</b>	<b>100 000</b>
<b>Opptjent egenkapital</b>			
Annen egenkapital	8	1 362 878	1 239 597
<b>Sum opptjent egenkapital</b>		<b>1 362 878</b>	<b>1 239 597</b>
<b>Sum egenkapital</b>		<b>1 462 878</b>	<b>1 339 597</b>
<b>Gjeld</b>			
<b>Annen langsiktig gjeld</b>			
Øvrig langsiktig gjeld		750 000	0
<b>Sum annen langsiktig gjeld</b>		<b>750 000</b>	<b>0</b>
<b>Kortsiktig gjeld</b>			
Leverandørgjeld		1 535 349	2 175 853
Betalbar skatt	4, 5	301 340	99 640
Skyldige offentlige avgifter		215 147	618 485
Utbytte		900 000	300 000
Annen kortsiktig gjeld		483 069	573 499
<b>Sum kortsiktig gjeld</b>		<b>3 434 906</b>	<b>3 767 478</b>
<b>Sum gjeld</b>		<b>4 184 906</b>	<b>3 767 478</b>
<b>SUM EGENKAPITAL OG GJELD</b>		<b>5 647 784</b>	<b>5 107 075</b>

Trondheim, 15.02.2024

Sander Aune  
styrets leder / daglig leder

Vegar Fevaag Ulriksen  
styremedlem

Thomas Andre Bakke  
styremedlem



TVS BYGG AS  
917524890

## Noter

### Regnskapsprinsipper

Årsregnskapet er satt opp i samsvar med regnskapsloven og god regnskapsskikk for små foretak.

#### Salgsinntekter

Inntektsføring ved salg av varer skjer på leveringstidspunktet. Tjenester inntektsføres etter hvert som de leveres.

#### Klassifisering og vurdering av balanseposter

Anleggsmidler er eiendeler bestemt til varig eie eller bruk. Eiendeler som er knyttet til varekretsløpet er klassifisert som omløpsmidler. Fordringer klassifiseres som omløpsmidler hvis de forfaller til betaling innen ett år etter transaksjonsdagen. Tilsvarende klassifiseres gjeld som kortsiktig hvis gjelden forfaller til betaling innen ett år. Langsiktig gjeld er gjeld som forfaller senere enn ett år etter transaksjonsdagen. Første års avdrag på langsiktige fordringer og langsiktig gjeld klassifiseres likevel ikke som omløpsmiddel og kortsiktig gjeld.

Omløpsmidler vurderes til laveste av anskaffelseskost og virkelig verdi. Kortsiktig gjeld balanseføres til nominelt beløp på etableringstidspunktet. Anleggsmidler vurderes til anskaffelseskost. Varige anleggsmidler avskrives etter en fornuftig avskrivningsplan. Anleggsmidlene nedskrives til virkelig verdi ved verdifall som ikke forventes å være forbigående. Langsiktig gjeld med unntak av andre avsetninger balanseføres til nominelt beløp på etableringstidspunktet.

#### Fordringer

Kundefordringer og andre fordringer er oppført i balansen til pålydende etter fradrag for avsetning til forventet tap. Avsetning til tap gjøres på grunnlag av individuelle vurderinger av de enkelte fordringene.

#### Varige driftsmidler

Varige driftsmidler balanseføres og avskrives over driftsmidlenes levetid dersom de har antatt levetid over 3 år og har en kostpris som overstiger kr 15 000. Direkte vedlikehold av driftsmidler kostnadsføres løpende under driftskostnader, mens påkostninger eller forbedringer tillegges driftsmidlets kostpris og avskrives i takt med driftsmidlet.

#### Forørig er følgende regnskapsprinsipper anvendt:

Forsikret pensjonsforpliktelse er ikke balanseført - kostnaden er lik premien. Leieavtaler er ikke balanseført.

#### Skatt

Skattekostnaden i resultatregnskapet omfatter både periodens betalbare skatt og endring i utsatt skatt. Utsatt skatt er beregnet med 22% på grunnlag av de midlertidige forskjeller som eksisterer mellom regnskapsmessige og skattemessige verdier, samt skattemessig underskudd til fremføring ved utgangen av regnskapsåret. Skatteøkende og skattereduserende midlertidige forskjeller som reverserer eller kan reversere i samme periode er fastsatt og skattevirkningen er beregnet på nettogrunnlaget.

Selskapet har ikke endret regnskapsprinsipp fra 2022 til 2023.

#### Note 1 - Antall årsverk

Antall årsverk sysselsatt i regnskapsåret:

7



TVS BYGG AS  
917524890

## Note 2 - Lønnskostnader

Spesifikasjon av lønnskostnader	2023	2022
Lønn	2 960 357	3 057 717
Arbeidsgiveravgift	460 815	441 259
Pensjonskostnader	78 138	73 557
Andre relaterte ytelser	22 835	51 878
<b>Sum</b>	<b>3 522 145</b>	<b>3 624 411</b>

## Note 3 - Varige driftsmidler og immaterielle eiendeler

	Varige driftsmidler
Anskaffelseskost 01.01.	794 478
Tilgang i året	22 204
Avgang i året	0
<b>Anskaffelseskost 31.12.</b>	<b>816 682</b>
Samlede avskrivninger, nedskrivninger og reverseringer av nedskrivninger	-534 826
<b>Balanseført verdi per 31.12.</b>	<b>281 856</b>
Avskrivninger, nedskrivninger og reverseringer av nedskrivninger i regnskapsåret	141 731

## Note 4 - Midlertidige forskjeller - utsatt skatt/skattefordel

Utsatt skatt/utsatt skattefordel i balansen avsettes på grunnlag av forskjeller mellom regnskapsmessige og skattemessige verdier i henhold til norsk regnskapsstandard for skatt.

Midlertidige skatteøkende og skattereduserende forskjeller som kan utlignes er nettoført.

Midlertidige forskjeller knyttet til:	01.01.2023	31.12.2023	Endring
Anleggsmidler	-43 918	-89 584	45 666
Netto forskjeller	-43 918	-89 584	45 666
Skattereduserende forskjeller som ikke kan utlignes	43 918	89 584	-45 666
<b>Sum midlertidige forskjeller som påvirker betalbar skatt</b>	<b>0</b>	<b>0</b>	<b>0</b>
<b>Utsatt skatt 31.12.2023 basert på 22 %</b>	<b>0</b>	<b>0</b>	<b>0</b>

## Note 5 - Spesifisering av skatt

Skattekostnad	2023	2022
Betalbar skatt på alminnelig inntekt	301 340	99 640
+/- Endringer i utsatt skattefordel	0	7 077
<b>Skattekostnad</b>	<b>301 340</b>	<b>106 717</b>
<b>Skattepliktig inntekt</b>		
Resultat før skatt	1 324 621	441 164
Permanente forskjeller	-558	0
+/- Endring i midlertidige forskjeller	45 666	11 747
<b>Skattepliktig inntekt</b>	<b>1 369 729</b>	<b>452 911</b>
<b>Betalbar skatt i balansen</b>		
Betalbar skatt på årets resultat	301 340	99 640
Sum betalbar skatt i balansen	301 340	99 640

## Note 6 - Lån og sikkerhetsstillelse til ledende personer, eiere med videre

Det er ikke gitt lån eller sikkerhetsstillelse til medlemmer av styrende organer.



TVS BYGG AS  
917524890

## Note 7 - Aksjekapital

Aksjeklasse	Antall aksjer	Aksjenes pålydende	Bokført verdi
Ord. aksjer	100	1 000	100 000

Aksjonærer	Antall aksjer	Eierandel %	Aksjeklasse
Thomas Andre Bakke	34	34	Ord. aksjer
Sander Aune	33	33	Ord. aksjer
Vegar Fevaag Ulriksen	33	33	Ord. aksjer
<b>Totalt antall aksjer</b>	<b>100</b>	<b>100</b>	

## Note 8 - Egenkapital

	Aksjekapital	Opptjent egenkapital	Sum
Egenkapital 31.12 forrige år	100 000	1 239 597	1 339 597
Årsresultat	0	1 023 281	1 023 281
Avsatt utbytte	0	-900 000	-900 000
Egenkapital 31.12.2023	100 000	1 362 878	1 462 878